

ZARZĄDZENIE NR 11/2022
WÓJTA GMINY BONIEWO

z dnia 29 marca 2022 r.

w sprawie przyjęcia sprawozdania z wykonania budżetu Gminy Boniewo za rok 2021

Na podstawie art. 267 ust. 1 i 2 ustawy z dnia 27 sierpnia 2009 r. o finansach publicznych (Dz. U. z 2021 r. poz. 305 ze zm.) zarządzam, co następuje:

§ 1. Realizując Uchwałę Nr XVII/121/20 Rady Gminy Boniewo z dnia 30 grudnia 2020 roku w sprawie uchwalenia budżetu Gminy Boniewo na rok 2021 z późniejszymi zmianami, przedkłada się sprawozdanie roczne z wykonania budżetu gminy za rok 2021 zrealizowane w niżej podanych wielkościach:

I. Realizacja dochodów i wydatków budżetowych:

1. Dochody budżetowe plan **23.266.426,94 zł**, wykonanie **22.953.634,38 zł**, co stanowi **98,66 %**

W tym:

a) bieżące plan 18.669.705,61 zł, wykonanie 18.682.915,99 zł, co stanowi 100,07 %.

b) majątkowe plan 4.596.721,33 zł, wykonanie 4.270.718,39 zł, co stanowi 92,90 %.

2. Wydatki budżetowe plan **22.037.842,79 zł**, wykonanie **19.905.204,79 zł**, co stanowi **90,32 %**

W tym:

a) bieżące plan 17.763.809,47 zł, wykonanie 16.697.845,75 zł, co stanowi 93,99 %.

b) majątkowe plan 4.274.033,32 zł, wykonanie 3.207.359,04 zł, co stanowi 75,04 %.

3. Wynik budżetu : planowana była nadwyżka w kwocie **1.228.584,15 zł**, wykonanie nadwyżka w kwocie **3.048.429,59 zł**.

4. Przychody i rozchody budżetu

a) przychody plan 852.991,85 zł wykonanie 3.647.122,89 zł

b) rozchody plan 2.081.576,00 zł wykonanie 3.991.876,00 zł

w tym lokata środków 3.200.200,00 zł

5. Rezerwa ogólna plan **135.000,00 zł** pozostało **19.797,93 zł**

6. Rezerwa celowa plan **65.000,00 zł** pozostało **65.000,00 zł**

II. Realizacja planów finansowych tzw. zadań około budżetowych:

1. Zadań zleconych bieżących z zakresu administracji rządowej oraz zleconych innymi ustawami:

Dotacje plan **5.940.492,88 zł** wykonanie **5.905.740,18 zł**

Wydatki plan **5.940.492,88 zł** wykonanie **5.905.673,99 zł**

2. Preliminarz związanego z realizacją programu rozwiązywania problemów alkoholowych i narkomanii:

Wpływy plan 44.328,10 zł wykonanie 44.338,10 zł

Wydatki plan 85.384,77 zł wykonanie 26.127,56 zł

3. Wykaz dotacji udzielonych z budżetu gminy:

a) Dotacja podmiotowa dla Gminnej Biblioteki Publicznej w Boniewie

Dział 921 rozdział 92116 § 2480 plan **104.000,00 zł** wykonanie **103.888,58 zł**

b) Dotacja celowa :

- dla Spółki Wodnej dział 010 rozdział 01008 § 2830 plan **48.000 zł** wykonanie **48.000 zł**

- na dofinansowanie budowy oczyszczalni ścieków dział 900 rozdział 90095 § 6230

plan 10.000,00 zł, wykonanie 10.000,00 zł

III. Informacja z realizacji planu finansowego środków otrzymanych z Rządowego Funduszu Inwestycji Lokalnych

Dochody:

1. Dział 600 rozdział 60016 § 6100 plan 590.083,00 zł, wpłynęło 584.548,00 zł
2. Dział 758 rozdział 75816 §6090 plan 1.200.000,00 zł, wpłynęło 1.200.000,00 zł

Wydatki

1. Dział 010 rozdział 01010 § 6050 50.000 zł wykonanie 50.000,00 zł, pozostałe środki w kwocie 1.150.000 zł zwiększą budżet na rok 2022.

2. dział 600 rozdział 60016 § 6050 plan 1.195.000,00 zł, wykonanie 1.175.581,35 zł

Wydatkowano na zadania inwestycyjne „Przebudowa drogi gminnej Lubomin Rządowy – Grójec – Arciszewo.

3. dział 700 rozdział 70095 §6050 plan 300.000 zł w tym środki COVID z roku 2020 w kwocie 77.724,64 zł wykonanie 295.144,96 zł

Wydatkowano na zadanie inwestycyjne „Modernizacja dachu na budynku komunalnym”

§ 2. 1 Sprawozdanie opisowe i tabelaryczne z wykonania budżetu po stronie dochodów i wydatków stanowi załącznik Nr 1 do niniejszego Zarządzenia

2. Informacja o kształtowaniu się WPF Gminy Boniewo oraz jego wykonanie przedstawia załącznik Nr 2 i 3 do niniejszego Zarządzenia.

3. Sprawozdanie z wykonania planu finansowego instytucji kultury zgodnie z załącznikiem Nr 4 do niniejszego Zarządzenia

4. Wykaz mienia komunalnego stanowi załącznik Nr 5 do niniejszego Zarządzenia.

§ 3. 1 Poinformować mieszkańców o wykorzystaniu środków budżetowych poprzez ogłoszenie niniejszego zarządzenia na tablicy ogłoszeń w Urzędzie Gminy.

2. Przedstawić sprawozdanie z wykonania budżetu za rok 2021 Radzie Gminy w Boniewie wraz z informacją o stanie mienia komunalnego.

3. Sprawozdanie z wykonania budżetu za 2021 rok przesłać do Regionalnej Izby Obrachunkowej w Bydgoszczy Zespół we Włocławku.

§ 4. Zarządzenie wchodzi w życie z dniem podjęcia i podlega opublikowaniu w Dzienniku Urzędowym Województwa Kujawsko-Pomorskiego.

Wójt Gminy Boniewo

mgr inż. Marek Klimkiewicz

1. WPROWADZENIE	2
2. INFORMACJA OPISOWA DOTYCZĄCA WYKONANIA BUDŻETU GMINY BONIEWO ZA 2021 ROK	2
2.1. Planowanie budżetu.....	2
2.2. Dane ogólne.....	5
2.3. Dochody ogółem	6
2.4. Dochody bieżące.....	7
2.4.1. Dotacje i dochody celowe	9
2.4.2. Subwencja ogólna	10
2.4.3. Udziały w podatkach stanowiących dochód budżetu Państwa.....	11
2.4.4. Wpływy z podatków i opłat lokalnych.....	12
2.4.5. Pozostałe dochody bieżące	17
2.5. Dochody majątkowe	18
2.5.1. Dochody z majątku	19
2.5.2. Dotacje i środki na inwestycje.....	20
2.6. Wydatki ogółem.....	20
2.7. Wydatki bieżące	22
2.8. Wydatki majątkowe	43
2.9. Przychody	48
2.10. Rozchody	48
3. DANE TABELARYCZNE.....	49
3.1. Wykonanie dochodów	49
3.2. Wykonanie dochodów wg źródeł.....	55
3.3. Wykonanie dochodów własnych	57
3.4. Wykonanie wydatków	58
3.5. Wykonanie wydatków w grupach	68
3.6. Realizacja zadań wieloletnich	74

3.7. Zmiany w planie wydatków środków z art. 5 ust. 1 pkt 2 i 3	77
3.8. Wykonanie dotacji na zadania zlecone	79
3.9. Wykonanie wydatków na zadania zlecone	81
3.10. Wykonanie planu dochodów związanych z realizacją zadań z zakresu administracji rządowej	83

1. Wprowadzenie

Budżet Gminy Boniewo w 2021 roku uchwalony został uchwałą Rady Gminy Boniewo nr XVII/121/20 z dnia 30.12.2020 roku.

Sprawozdanie z wykonania budżetu Gminy Boniewo zostało sporządzone zgodnie z ustawą o finansach publicznych i obejmuje:

- informację opisową dotyczącą wykonania budżetu Gminy;
- informację liczbową - dane ze sprawozdawczości budżetowej w szczególności nie mniejszej niż w uchwale budżetowej, w tej części zawarto m.in.:
 - dochody i wydatki budżetu jednostki samorządu terytorialnego w szczególności określonej jak w uchwale budżetowej;
 - zmiany w planie wydatków na realizację programów finansowanych z udziałem środków, o których mowa w art. 5 ust. 1 pkt 2 i 3, dokonane w trakcie roku budżetowego;
 - stopień zaawansowania realizacji programów wieloletnich.

2. Informacja opisowa dotycząca wykonania budżetu Gminy Boniewo za 2021 rok

2.1. Planowanie budżetu

Budżet Gminy Boniewo w 2021 roku, który został przyjęty uchwałą Rady Gminy Boniewo nr XVII/121/20 z dnia 30.12.2020 roku, zakładał:

- uzyskanie dochodów w kwocie 25 443 637,00 zł;
- realizację wydatków na poziomie 26 877 225,00 zł;
- pozyskanie przychodów w kwocie 2 225 264,00 zł;
- realizację rozchodów na poziomie 791 676,00 zł.

Różnica między planem dochodów a planem wydatków wynosiła 1 433 588,00 zł stanowiła planowany deficyt budżetu Gminy Boniewo na 2021 rok. Planowana na 2021 rok wartość przychodów stanowiła źródło pokrycia powstałego deficytu a w pozostałej części została przeznaczona na rozchody.

W 2021 roku dokonano łącznie 22 zmian budżetu, z czego 8 uchwałami Rady Gminy Boniewo i 14 zarządzeniami Wójta Boniewo, co przedstawia tabela poniżej.

Tabela 1: Wprowadzone zmiany w budżecie na 2021 rok.

Lp.	Numer uchwały / zarządzenia	Dochody (w zł)		Wydatki (w zł)		Przychody (w zł)		Rozchody (w zł)	
		zwiększenia	zmniejszenia	zwiększenia	zmniejszenia	zwiększenia	zmniejszenia	zwiększenia	zmniejszenia
1	Zarządzenie Nr 6/2021 Wójta Gminy Boniewo z dnia 29 stycznia 2021 roku	648,93	0,00	648,93	0,00	0,00	0,00	0,00	0,00
2	Uchwała Nr XVIII/131/21 Rady Gminy Boniewo z dnia 19 lutego 2021 roku	128 450,36	111 930,27	792 879,17	776 359,08	0,00	0,00	0,00	0,00
3	Zarządzenie Nr 10/2021 Wójta Gminy Boniewo z dnia 25 marca 2021 roku	40 016,20	400,00	79 296,20	39 680,00	0,00	0,00	0,00	0,00
4	Zarządzenie Nr 12/2021 Wójta Gminy Boniewo z dnia 12 kwietnia 2021 roku	4 938,21	0,00	4 938,21	0,00	0,00	0,00	0,00	0,00
5	Zarządzenie Nr 15/2021 Wójta Gminy Boniewo z dnia 29 kwietnia 2021 roku	0,00	4 500,00	0,00	4 500,00	0,00	0,00	0,00	0,00
6	Uchwała Nr XIX/140/21 Rady Gminy Boniewo z dnia 30 kwietnia 2021 roku	387 558,81	0,00	852 221,66	78 910,00	385 752,85	0,00	0,00	0,00
7	Zarządzenie Nr 19/2020 Wójta Gminy Boniewo z dnia 26 maja 2021 roku	25 869,50	0,00	144 009,50	118 140,00	0,00	0,00	0,00	0,00
8	Uchwała Nr Rady Gminy Boniewo z dnia 30 czerwca 2021 roku	44 186,96	5 069 813,00	141 677,96	4 924 026,00	243 278,00	0,00	0,00	0,00
9	Zarządzenie Nr 27/2021 Wójta Gminy Boniewo z dnia 20 lipca 2021 roku	3 057,07	108 601,00	31 856,07	137 400,00	0,00	0,00	0,00	0,00
10	Zarządzenie Nr 30/2021 Wójta Gminy Boniewo z dnia 29 lipca 2021 roku	0,00	0,00	10 407,00	10 407,00	0,00	0,00	0,00	0,00
11	Uchwała Nr XXII/169/21 Rady Gminy Boniewo z dnia 23 sierpnia 2021 roku	0,00	0,00	280 000,00	280 000,00	0,00	0,00	0,00	0,00
12	Uchwała Nr XXIII/171/21 Rady Gminy Boniewo z dnia 31 sierpnia 2021 roku	494 470,62	50 492,00	903 381,30	459 402,68	0,00	0,00	0,00	0,00
13	Zarządzenie Nr 35/2021 Wójta Gminy Boniewo z dnia 10 września 2021	0,00	0,00	21 990,00	21 990,00	0,00	0,00	0,00	0,00
14	Zarządzenie Nr 37/2021 Wójta Gminy Boniewo z dnia 30 września 2021 roku	42 420,00	119,99	91 665,00	49 364,99	0,00	0,00	0,00	0,00
15	Zarządzenie Nr 38/2021 Wójta Gminy Boniewo z dnia 30 września 2021 roku	0,00	0,00	30 000,00	30 000,00	0,00	0,00	0,00	0,00
16	Zarządzenie Nr 43/2021 Wójta Gminy Boniewo z dnia 19 października 2021 roku	606 499,13	0,00	608 499,13	2 000,00	0,00	0,00	0,00	0,00
17	Uchwała Nr XXIV/176/21 Rady Gminy Boniewo z dnia 22 października 2021 roku	3 056 418,14	2 834 844,54	306 513,55	84 939,95	0,00	0,00	0,00	0,00
18	Zarządzenie Nr 50/2021 Wójta Gminy Boniewo z dnia 23 listopada 2021 roku	427 558,00	9 340,00	475 316,97	57 098,97	0,00	0,00	0,00	0,00
19	Uchwała Nr XXV/183/21 Rady Gminy Boniewo z dnia 29 listopada 2021 roku	1 988 094,41	1 171 807,60	973 841,46	3 448 757,65	0,00	2 001 303,00	1 289 900,00	0,00
20	Zarządzenie Nr 58/2021 Wójta Gminy Boniewo z dnia 14 grudnia 2021 roku	10 382,00	75 420,00	48 332,00	113 370,00	0,00	0,00	0,00	0,00
21	Zarządzenie Nr 59/2021 Wójta Gminy	0,00	0,00	3 500,00	3 500,00	0,00	0,00	0,00	0,00

Lp.	Numer uchwały / zarządzenia	Dochody (w zł)		Wydatki (w zł)		Przychody (w zł)		Rozchody (w zł)	
		zwiększenia	zmniejszenia	zwiększenia	zmniejszenia	zwiększenia	zmniejszenia	zwiększenia	zmniejszenia
	Boniewo z dnia 27 grudnia 2021 roku								
22	Uchwała Nr XX VI/196/21 Rady Gminy Boniewo z dnia 29 grudnia 2021 roku	0,00	510,00	81 455,00	81 965,00	0,00	0,00	0,00	0,00
	RAZEM	7 260 568,34	9 437 778,40	5 882 429,11	10 721 811,32	629 030,85	2 001 303,00	1 289 900,00	0,00

W wyniku wprowadzonych zmian w ciągu roku:

- plan dochodów zmalał o 2 177 210,06 zł do kwoty 23 266 426,94 zł;
- plan wydatków zmalał o 4 839 382,21 zł do kwoty 22 037 842,79 zł;
- plan przychodów zmalał o 1 372 272,15 zł do kwoty 852 991,85 zł;
- plan rozchodów wzrósł o 1 289 900,00 zł do kwoty 2 081 576,00 zł.

Na dzień 31 grudnia 2021 roku plan budżetu Gminy Boniewo zamknął się nadwyżką budżetową w kwocie 1 228 584,15 zł stanowiącą różnicę między planem dochodów a planem wydatków.

W poniższym opisie wykonanie odnosi się do planowanych wartości na dzień 31 grudnia 2021 roku. Ponadto w celach porównawczych na wykresach przedstawiono wielkości dochodów i wydatków zrealizowanych w latach 2019-2020 i 2021 roku.

2.2. Dane ogólne

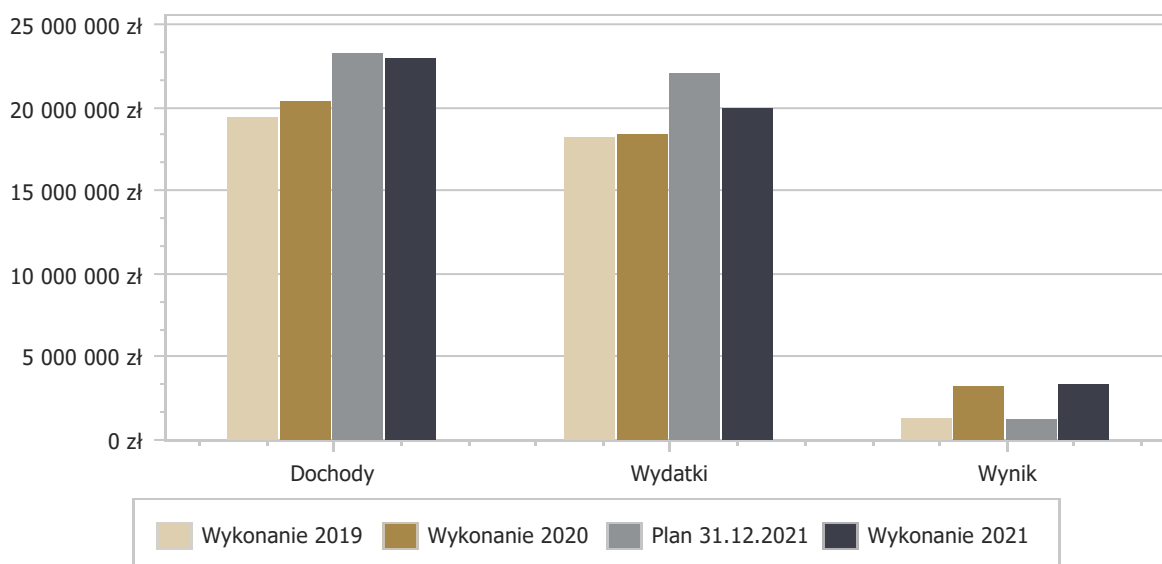
Syntetyczne zestawienie wartości dochodów, wydatków oraz wyniku finansowego wg planu na dzień 1 stycznia 2021 roku, planu na dzień 31 grudnia 2021 roku oraz wykonania za 2021 rok ujęto w ramach poniższej tabeli.

Tabela 2: Podstawowe dane budżetowe.

Wyszczególnienie	Plan na 1.01.2021 r. (w zł)	Plan na 31.12.2021 r. (w zł)	Wykonanie (w zł)	Realizacja planu po zmianach (w %)
Dochody	25 443 637,00	23 266 426,94	22 953 634,38	98,66%
Wydatki	26 877 225,00	22 037 842,79	19 905 204,79	90,32%
Wynik	-1 433 588,00	1 228 584,15	3 048 429,59	-

Porównanie salda budżetu planowanego i wykonanego na koniec 2021 roku na przestrzeni lat 2019-2020 ujęto na wykresie poniżej.

Wykres 1: Wynik budżetu Gminy Boniewo w 2021 w porównaniu do lat 2019-2020.



2.3. Dochody ogółem

Dochody budżetu Gminy w 2021 roku wyniosły 22 953 634,38 zł, a ich realizacja stanowiła 98,66% planu wynoszącego 23 266 426,94 zł. Realizację planu dochodów w 2021 roku przedstawiają tabele poniżej.

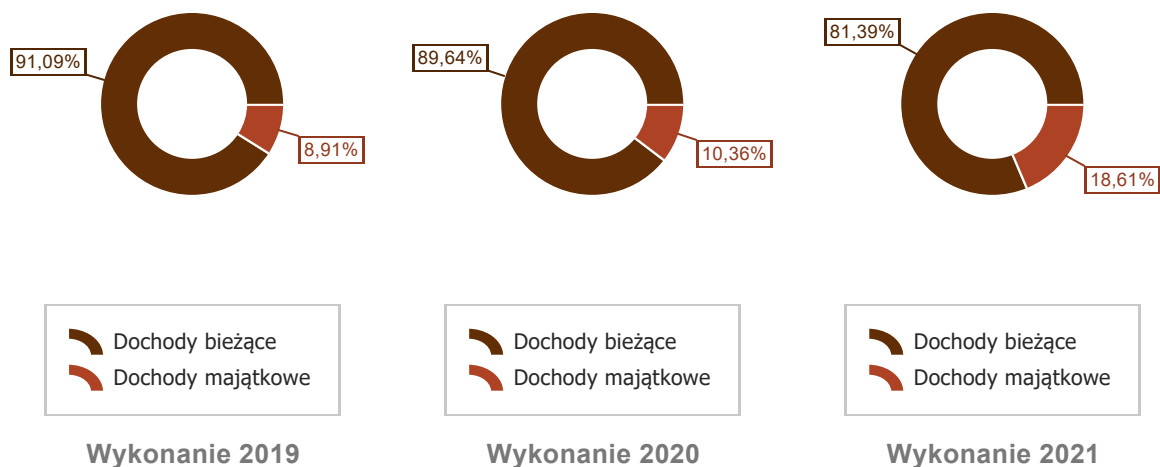
Tabela 3: Realizacja planu dochodów w 2021 roku w Gminie Boniewo.

Wyszczególnienie	Plan na 1.01.2021 r. (w zł)	Plan na 31.12.2021 r. (w zł)	Wykonanie (w zł)	Realizacja planu po zmianach (w %)	Udział (w %)
Dochody bieżące	16 447 251,00	18 669 705,61	18 682 915,99	100,07%	81,39%
Dochody majątkowe	8 996 386,00	4 596 721,33	4 270 718,39	92,91%	18,61%
RAZEM DOCHODY OGÓLEM	25 443 637,00	23 266 426,94	22 953 634,38	98,66%	100,00%

Tabela 4: Realizacja planu dochodów w 2021 roku w Gminie Boniewo według działów klasyfikacji budżetowej.

Dział	Wyszczególnienie	Plan na 1.01.2021 r. (w zł)	Plan na 31.12.2021 r. (w zł)	Wykonanie (w zł)	Realizacja planu po zmianach (w %)	Udział (w %)
758	Różne rozliczenia	12 915 380,00	10 312 170,02	10 310 304,58	99,98%	44,92%
855	Rodzina	4 327 900,00	5 217 174,75	5 181 797,93	99,32%	22,58%
756	Dochody od osób prawnych, od osób fizycznych i od innych jednostek nieposiadających osobowości prawnej oraz wydatki związane z ich poborem	2 707 057,00	2 713 298,41	2 874 628,71	105,95%	12,52%
852	Pomoc społeczna	1 186 910,00	1 142 815,34	1 061 053,22	92,85%	4,62%
600	Transport i łączność	2 122 234,00	845 719,30	824 829,10	97,53%	3,59%
921	Kultura i ochrona dziedzictwa narodowego	643 589,00	670 602,33	670 602,33	100,00%	2,92%
900	Gospodarka komunalna i ochrona środowiska	611 816,00	680 516,00	621 252,52	91,29%	2,71%
010	Rolnictwo i łowiectwo	287 498,00	890 564,95	602 763,10	67,68%	2,63%
400	Wytwarzanie i zaopatrywanie w energię elektryczną, gaz i wodę	200 000,00	200 000,00	244 774,50	122,39%	1,07%
801	Oświata i wychowanie	4 000,00	195 459,64	199 819,14	102,23%	0,87%
700	Gospodarka mieszkaniowa	150 088,00	150 088,00	168 331,43	112,16%	0,73%
750	Administracja publiczna	103 165,00	129 382,20	111 479,03	86,16%	0,49%
854	Edukacyjna opieka wychowawcza	0,00	80 000,00	42 427,84	53,03%	0,18%
851	Ochrona zdrowia	0,00	36 636,00	36 636,00	100,00%	0,16%
710	Działalność usługowa	1 000,00	1 000,00	1 000,00	100,00%	< 0,01%
751	Urzędy naczelnych organów władzy państwowej, kontroli i ochrony prawa oraz sądownictwa	1 000,00	1 000,00	1 000,00	100,00%	< 0,01%
020	Leśnictwo	0,00	0,00	934,95	-	< 0,01%
926	Kultura fizyczna	182 000,00	0,00	0,00	-	0,00%
	RAZEM DOCHODY OGÓLEM	25 443 637,00	23 266 426,94	22 953 634,38	98,66%	100,00%

Wykres 2: Struktura dochodów ogółem Gminy Boniewo w 2021 w porównaniu do lat 2019-2020.



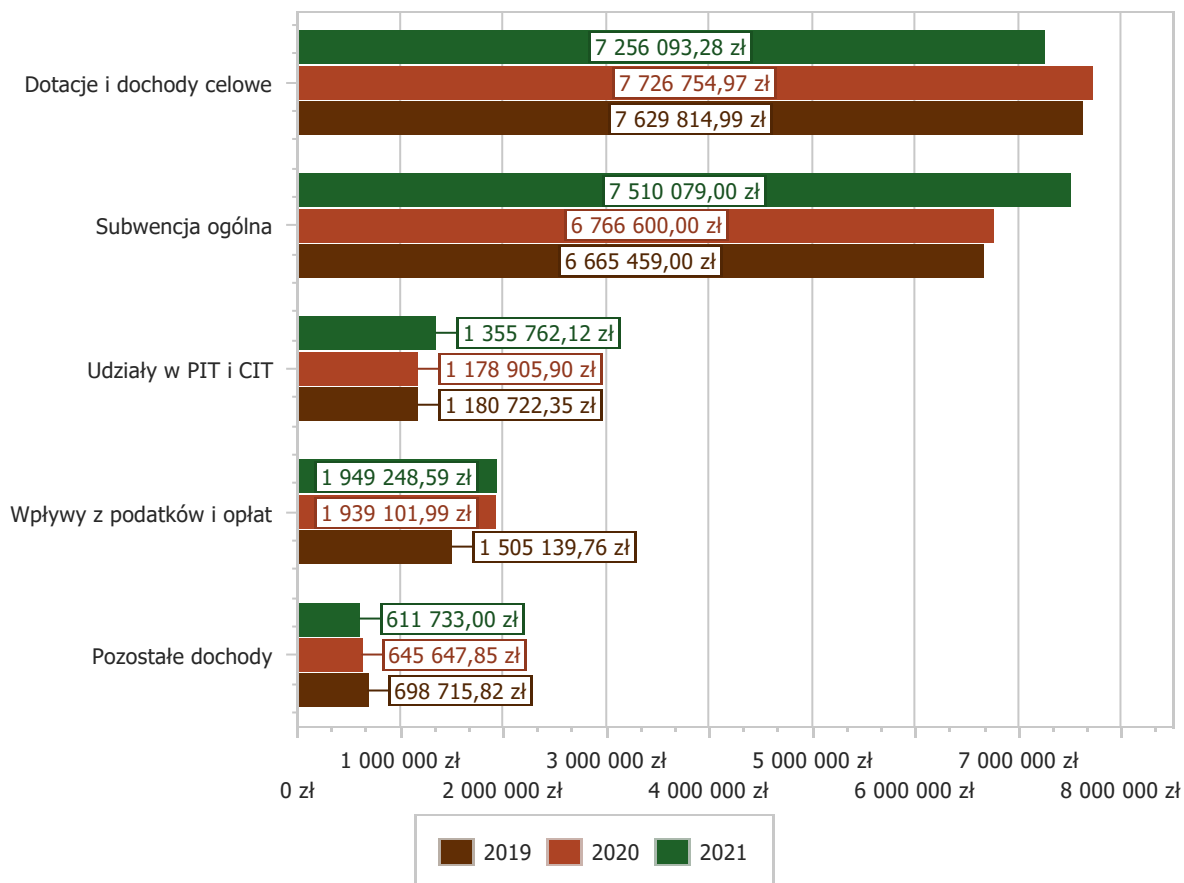
2.4. Dochody bieżące

W strukturze dochodów znaczący udział odgrywają dochody bieżące, które w 2021 roku zostały wykonane na poziomie 18 682 915,99 zł, tj. w 100,07% w stosunku do planu wynoszącego 18 669 705,61 zł. Wartości zrealizowanych w 2021 roku dochodów bieżących według głównych źródeł przedstawia poniżej tabela.

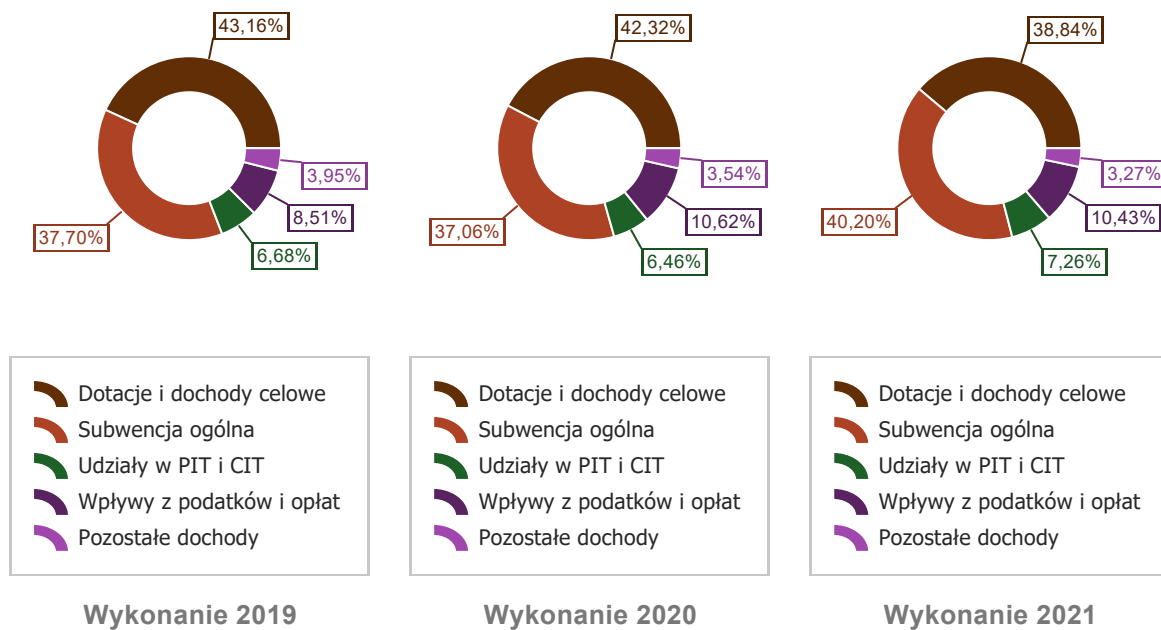
Tabela 5: Realizacja planu dochodów bieżących w 2021 roku w Gminie Boniewo.

Wyszczególnienie	Plan na 1.01.2021 r. (w zł)	Plan na 31.12.2021 r. (w zł)	Wykonanie (w zł)	Realizacja planu po zmianach (w %)	Udział (w %)
Dotacje i dochody celowe	5 537 010,00	7 430 695,20	7 256 093,28	97,65%	38,84%
Subwencja ogólna	7 205 380,00	7 510 079,00	7 510 079,00	100,00%	40,20%
Udziały w PIT i CIT	1 246 748,00	1 246 748,00	1 355 762,12	108,74%	7,26%
Wpływy z podatków i opłat	1 989 035,00	1 995 276,41	1 949 248,59	97,69%	10,43%
Pozostałe dochody	469 078,00	486 907,00	611 733,00	125,64%	3,27%
RAZEM	16 447 251,00	18 669 705,61	18 682 915,99	100,07%	100,00%

Wykres 3: Dochody bieżące budżetu Gminy Boniewo wg źródeł ich pochodzenia w 2021 w porównaniu do lat 2019-2020.



Wykres 4: Struktura dochodów bieżących Gminy Boniewo w 2021 w porównaniu do lat 2019-2020.

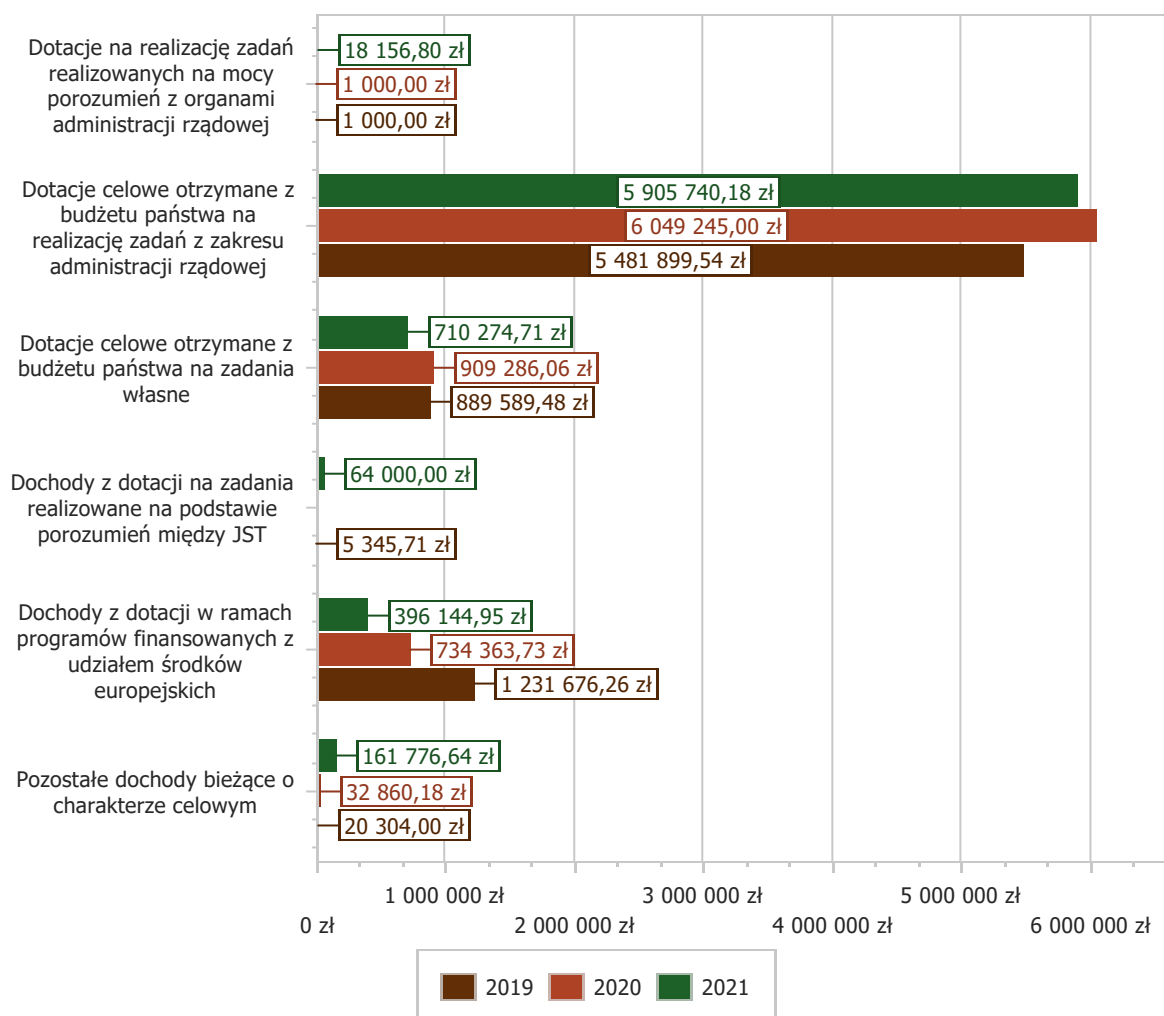


2.4.1. Dotacje i dochody celowe

Biorąc pod uwagę podział dochodów bieżących wg źródeł ich pochodzenia znaczący udział w 2021 roku stanowiły dochody o charakterze celowym, które JST otrzymuje od podmiotów zewnętrznych. W 2021 roku środki te zostały zaplanowane w kwocie 7 430 695,20 zł, z kolei zrealizowane na poziomie 7 256 093,28 zł, co stanowi 97,65% realizacji planu, przy czym:

- dotacje celowe otrzymane z budżetu państwa na realizację zadań z zakresu administracji rządowej wyniosły 5 905 740,18 zł;
- dotacje na realizację zadań realizowanych na mocy porozumień z organami administracji rządowej 18 156,80 zł;/Cmentarze i Poznaj Polskę/
- dotacje celowe otrzymane z budżetu państwa na zadania własne 710 274,71 zł;
- dochody z dotacji na zadania realizowane na podstawie porozumień między jednostkami samorządu terytorialnego 64 000,00 zł;/ Dożynki i melioracje/
- dochody z dotacji w ramach programów finansowanych z udziałem środków europejskich 396 144,95 zł;/Senior+ Osiecz Mały i DDP Boniewo/
- pozostałe dochody o charakterze celowym 161 776,64 zł./ Transport publiczny, fundusz przeciwdziałania COVID oraz usuwanie folii i azbestu/

Wykres 5: Dochody bieżące o charakterze celowym Gminy Boniewo w 2021 w porównaniu do lat 2019-2020.



Największy poziom dotacji i dochodów celowych Gmina uzyskała na realizację zadań w obszarze:

- Rodzina – 5 169 690,85 zł;
- Pomoc społeczna – 1 037 602,97 zł;

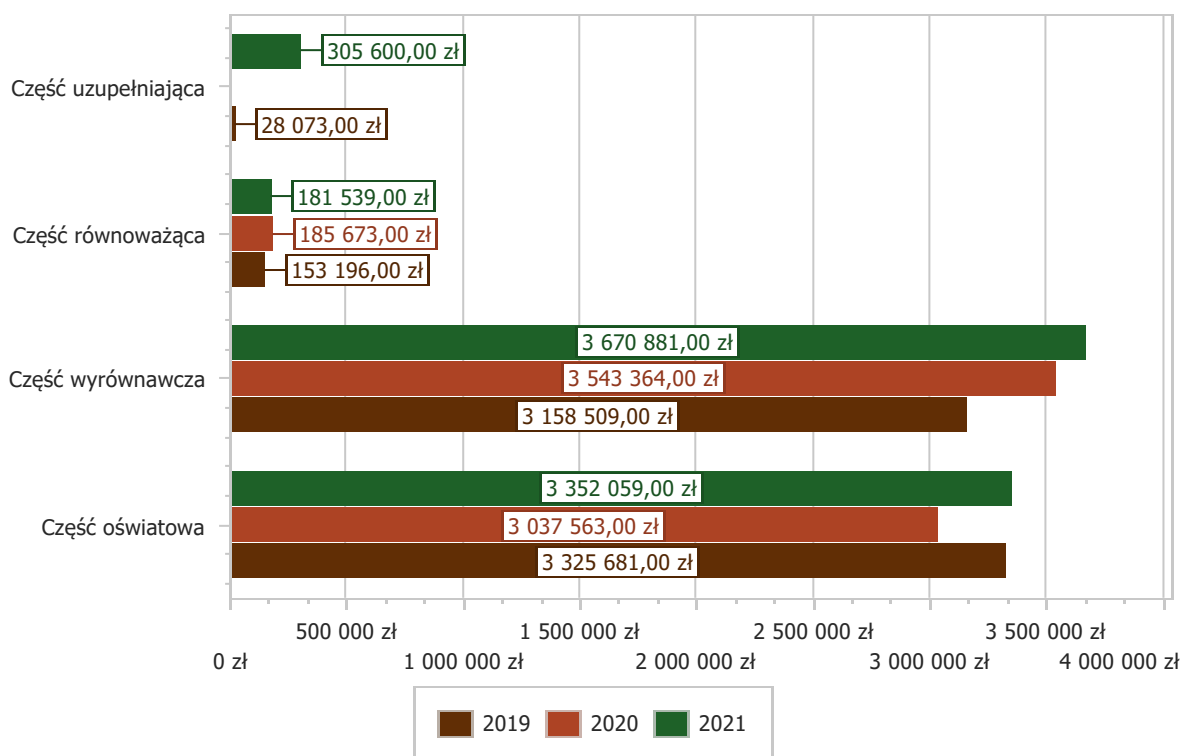
- Rolnictwo i łowiectwo – 602 763,10 zł;
- Oświata i wychowanie – 106 376,66 zł.

2.4.2. Subwencja ogólna

Dochody z subwencji w 2021 roku zostały zaplanowane na poziomie 7 510 079,00 zł, natomiast zrealizowane w kwocie 7 510 079,00 zł, co stanowi 100,00% realizacji planu, przy czym:

- dochody z subwencji wyrównawczej 3 670 881,00 zł;
- dochody z subwencji oświatowej wyniosły 3 352 059,00 zł;
- dochody stanowiące uzupełnienie subwencji ogólnej 305 600,00 zł;
- dochody z subwencji równoważącej 181 539,00 zł.

Wykres 6: Dochody bieżące z tyt. subwencji Gminy Boniewo w 2021 w porównaniu do lat 2019-2020.

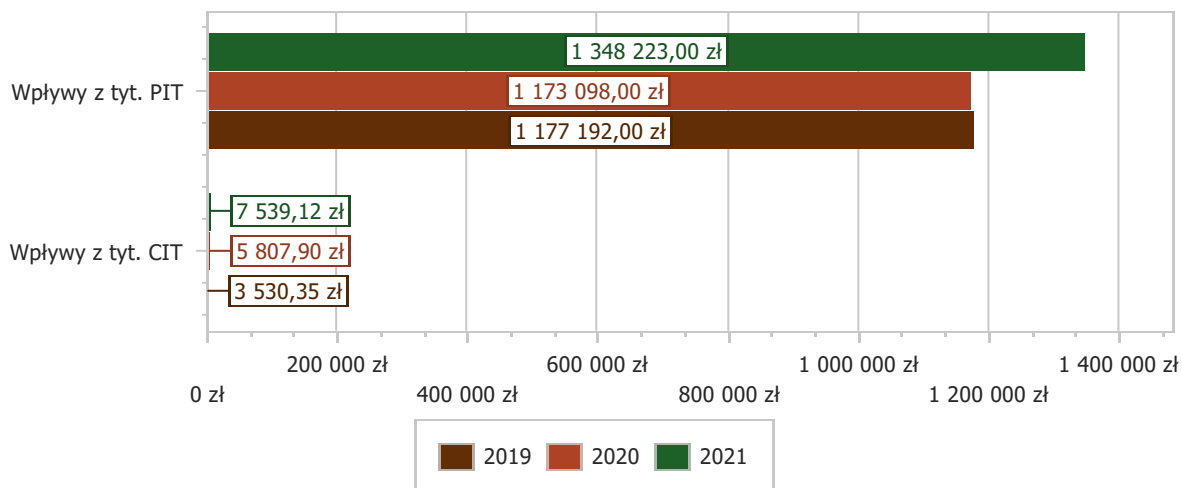


2.4.3. Udziały w podatkach stanowiących dochód budżetu Państwa

Udziały w podatkach stanowiących dochód budżetu państwa zaplanowane zostały w kwocie 1 246 748,00 zł, zaś zrealizowane w kwocie 1 355 762,12 zł, co stanowi 108,74% realizacji planu, przy czym:

- dochody z tytułu wpływów z podatku od osób prawnych wyniosły 7 539,12 zł;
- dochody z tytułu wpływów z podatku od osób fizycznych wyniosły 1 348 223,00 zł.

Wykres 7: Dochody bieżące z tyt. udziału w PIT i CIT Gminy Boniewo w 2021 w porównaniu do lat 2019-2020.



2.4.4. Wpływy z podatków i opłat lokalnych

2.4.4.1. Wpływy podatkowe

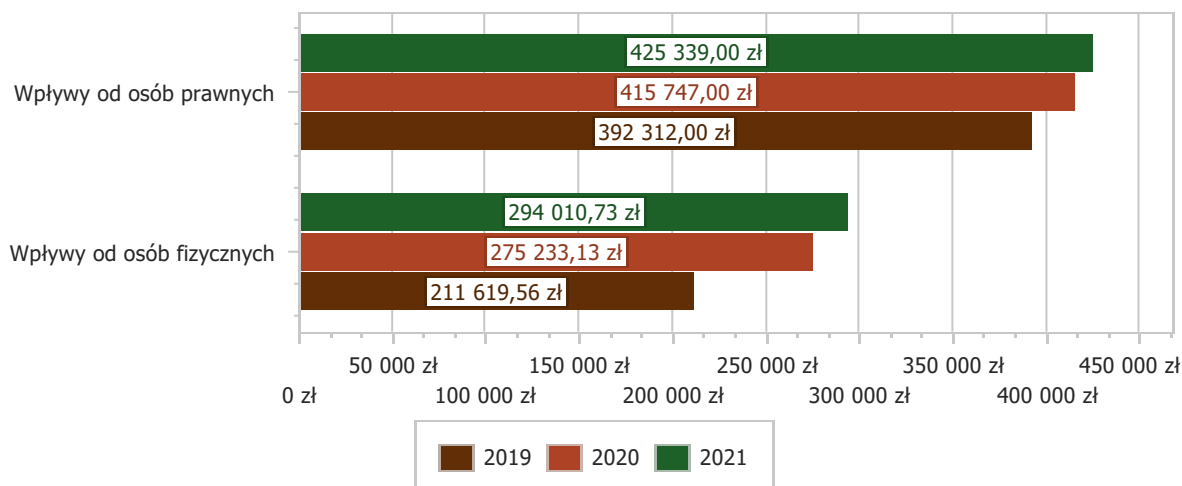
Podatek od nieruchomości

Wpływy z podatku od nieruchomości w 2021 roku zostały zrealizowane w kwocie 719 349,73 zł, co stanowi 98,50% realizacji planu wynoszącego 730 317,00 zł, w tym 425 339,00 zł od osób prawnych i 294 010,73 zł od osób fizycznych.

Zaległości podatkowe na dzień 31.12.2021 roku wynoszą 463 639,53 zł, w tym 367 961,00 zł od osób prawnych i 95 678,53 zł od osób fizycznych.

Z uwagi, iż Gmina w okresie sprawozdawczym nie stosowała maksymalnych stawek wynikających z obwieszczenia MF, skutki obniżenia górnych stawek podatków kształtują się na poziomie 279 939,00 zł.

Wykres 8: Wpływy z podatku od nieruchomości Gminy Boniewo w 2021 w porównaniu do lat 2019-2020.



Podatek rolny

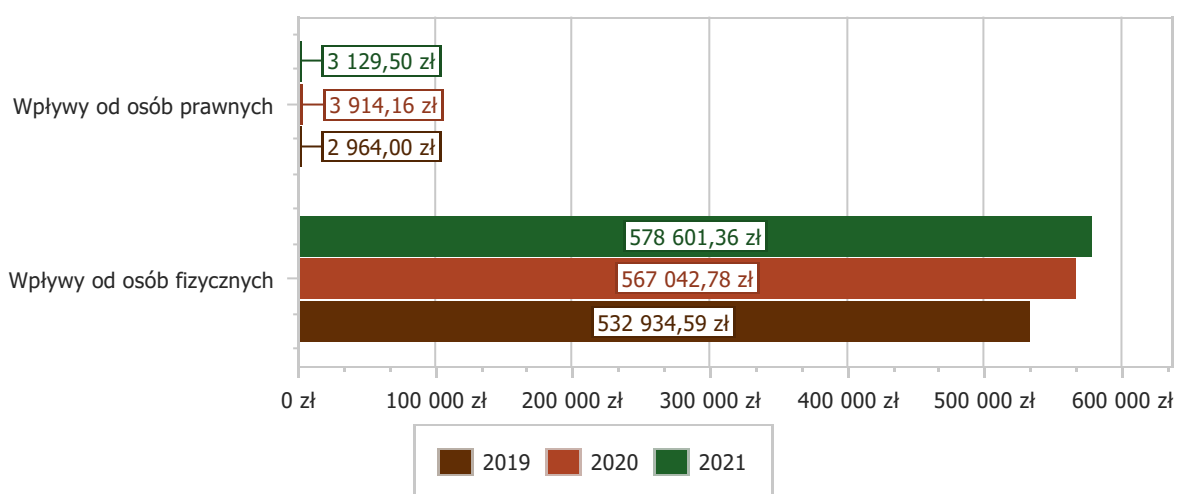
Wpływy z podatku rolnego w 2021 roku zostały zrealizowane w kwocie 581 730,86 zł, co stanowi 99,22% realizacji planu wynoszącego 586 306,00 zł, w tym 3 129,50 zł od osób prawnych i 578 601,36 zł od osób fizycznych.

Zaległości podatkowe na dzień 31.12.2021 roku wynoszą 54 450,43 zł, w tym 7 106,00 zł od osób prawnych i 47 344,43 zł od osób fizycznych.

Z uwagi, iż Gmina podjęła uchwałę w sprawie obniżenia średniej ceny skupu żyta, przyjmowanej jako podstawę obliczenia podatku rolnego, skutki obniżenia górnych stawek podatków kształtują się na poziomie 139 625,00 zł.

Zaległości wobec gminy w podatku od nieruchomości i rolnym są egzekwowane następująco: wystawiono 287 upomnień, wystawiono 18 tytułów wykonawczych oraz prowadzono działania informacyjne poprzez rozmowy telefoniczne

Wykres 9: Wpływy z podatku rolnego Gminy Boniewo w 2021 w porównaniu do lat 2019-2020.

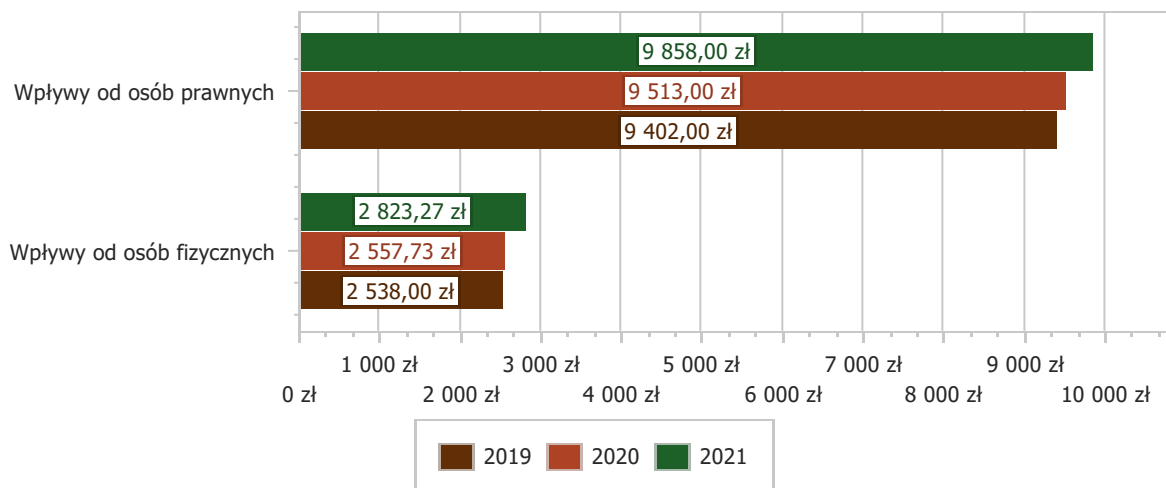


Podatek leśny

Wpływy z podatku leśnego w 2021 roku zostały zrealizowane w kwocie 12 681,27 zł, co stanowi 104,37% realizacji planu wynoszącego 12 150,00 zł, w tym 9 858,00 zł od osób prawnych i 2 823,27 zł od osób fizycznych.

Zaległości podatkowe na dzień 31.12.2021 roku wynoszą 260,74 zł, w tym 0,00 zł od osób prawnych i 260,74 zł od osób fizycznych.

Wykres 10: Wpływy z podatku leśnego Gminy Boniewo w 2021 w porównaniu do lat 2019-2020.



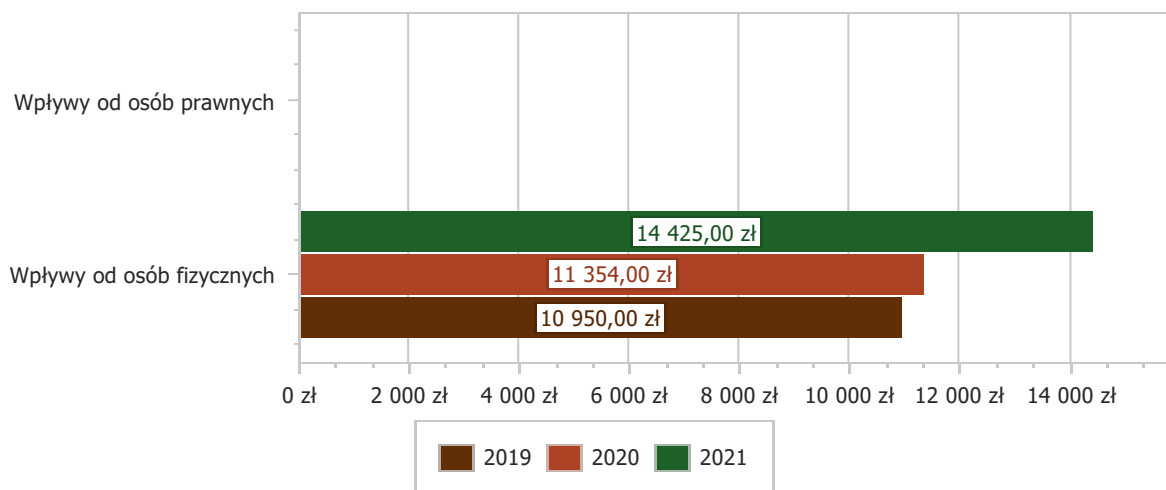
Podatek od środków transportowych

Wpływy z podatku od środków transportowych w 2021 roku zostały zrealizowane w kwocie 14 425,00 zł, co stanowi 123,29% realizacji planu wynoszącego 11 700,00 zł, w tym 0,00 zł od osób prawnych i 14 425,00 zł od osób fizycznych.

Zaległości podatkowe na dzień 31.12.2021 roku wynoszą 5 708,35 zł, w tym 0,00 zł od osób prawnych i 5 708,35 zł od osób fizycznych. Wystawiono 2 upomnienia i prowadzono działania informacyjne wobec zalegających poprzez rozmowę telefoniczną.

Z uwagi, iż Gmina nie stosuje maksymalnych stawek wynikających z obwieszczenia MF, skutki obniżenia górnych stawek podatków za okres sprawozdawczy kształtują się na poziomie 25 635,24 zł.

Wykres 11: Wpływy z podatku od środków transportowych Gminy Boniewo w 2021 w porównaniu do lat 2019-2020.

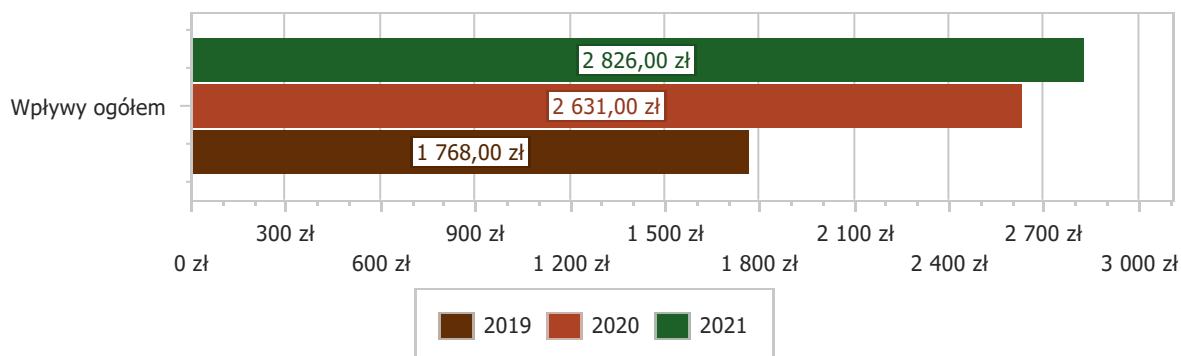


Podatek od działalności gospodarczej osób fizycznych, opłacany w formie karty podatkowej

Wpływy z podatku od działalności gospodarczej osób fizycznych, opłacanego w formie karty podatkowej w 2021 roku zostały zrealizowane w kwocie 2 826,00 zł, co stanowi 314,00% realizacji planu wynoszącego 900,00 zł.

Zaległości podatkowe na dzień 31.12.2021 roku wynoszą 780,00 zł.

Wykres 12: Wpływy ogółem z podatku od działalności gospodarczej osób fizycznych, opłacanego w formie karty podatkowej Gminy Boniewo w 2021 w porównaniu do lat 2019-2020.

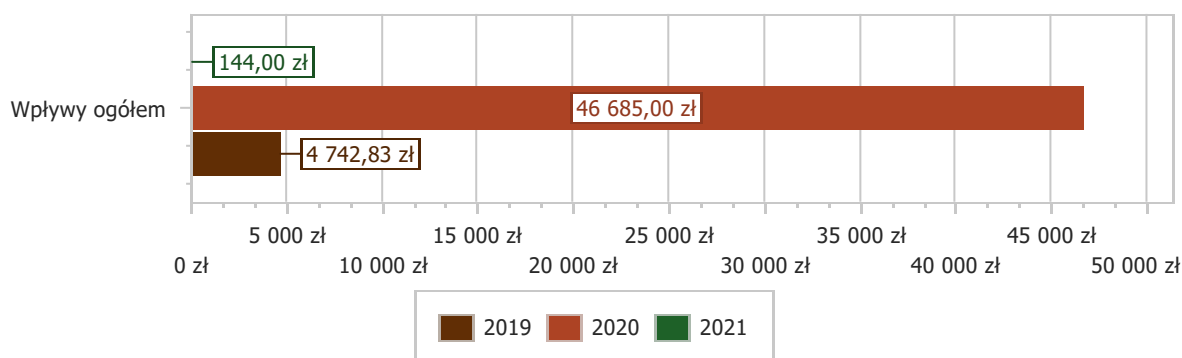


Podatek od spadków i darowizn

Wpływy z podatku od spadków i darowizn w 2021 roku zostały zrealizowane w kwocie 144,00 zł, co stanowi 2,88% realizacji planu wynoszącego 5 000,00 zł.

Zaległości podatkowe na dzień 31.12.2021 roku wynoszą 0,00 zł.

Wykres 13: Wpływy z podatku od spadków i darowizn Gminy Boniewo w 2021 w porównaniu do lat 2019-2020.

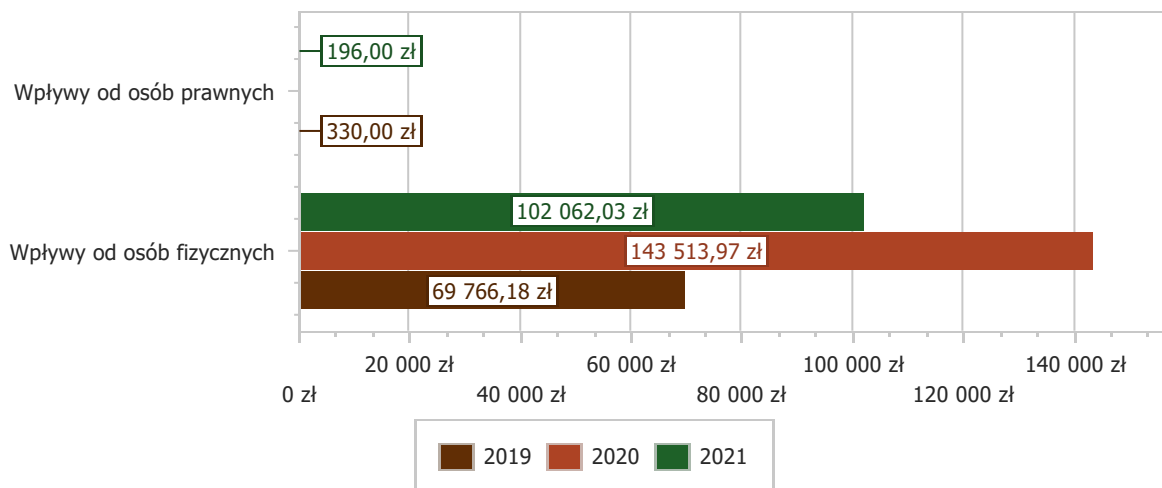


Podatek od czynności cywilnoprawnych

Wpływy z podatku od czynności cywilnoprawnych w 2021 roku zostały zrealizowane w kwocie 102 258,03 zł, co stanowi 204,52% realizacji planu wynoszącego 50 000,00 zł, w tym 196,00 zł od osób prawnych i 102 062,03 zł od osób fizycznych.

Zaległości podatkowe na dzień 31.12.2021 roku wynoszą 10,00 zł, w tym 0,00 zł od osób prawnych i 10,00 zł od osób fizycznych.

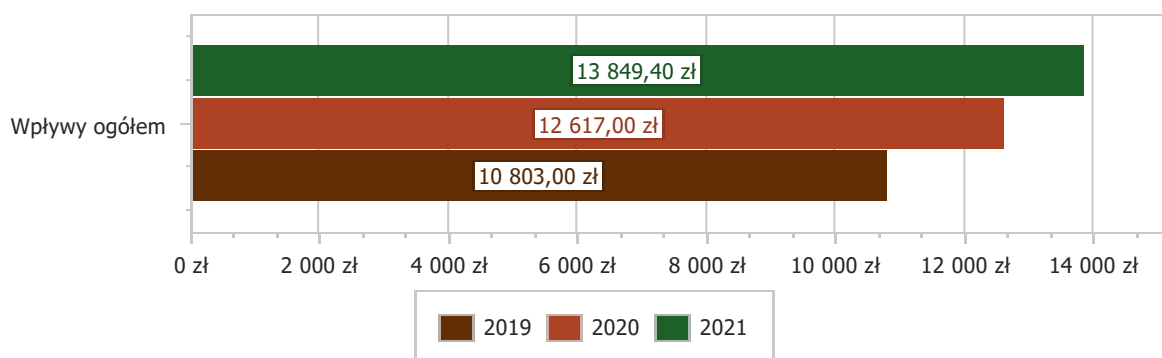
Wykres 14: Wpływy z podatku od czynności cywilnoprawnych Gminy Boniewo w 2021 w porównaniu do lat 2019-2020.



Wpływy z opłaty skarbowej

Wpływy z opłaty skarbowej w 2021 roku zostały zrealizowane w kwocie 13 849,40 zł, co stanowi 138,49% realizacji planu wynoszącego 10 000,00 zł.

Wykres 15: Wpływy z opłaty skarbowej Gminy Boniewo w 2021 w porównaniu do lat 2019-2020.



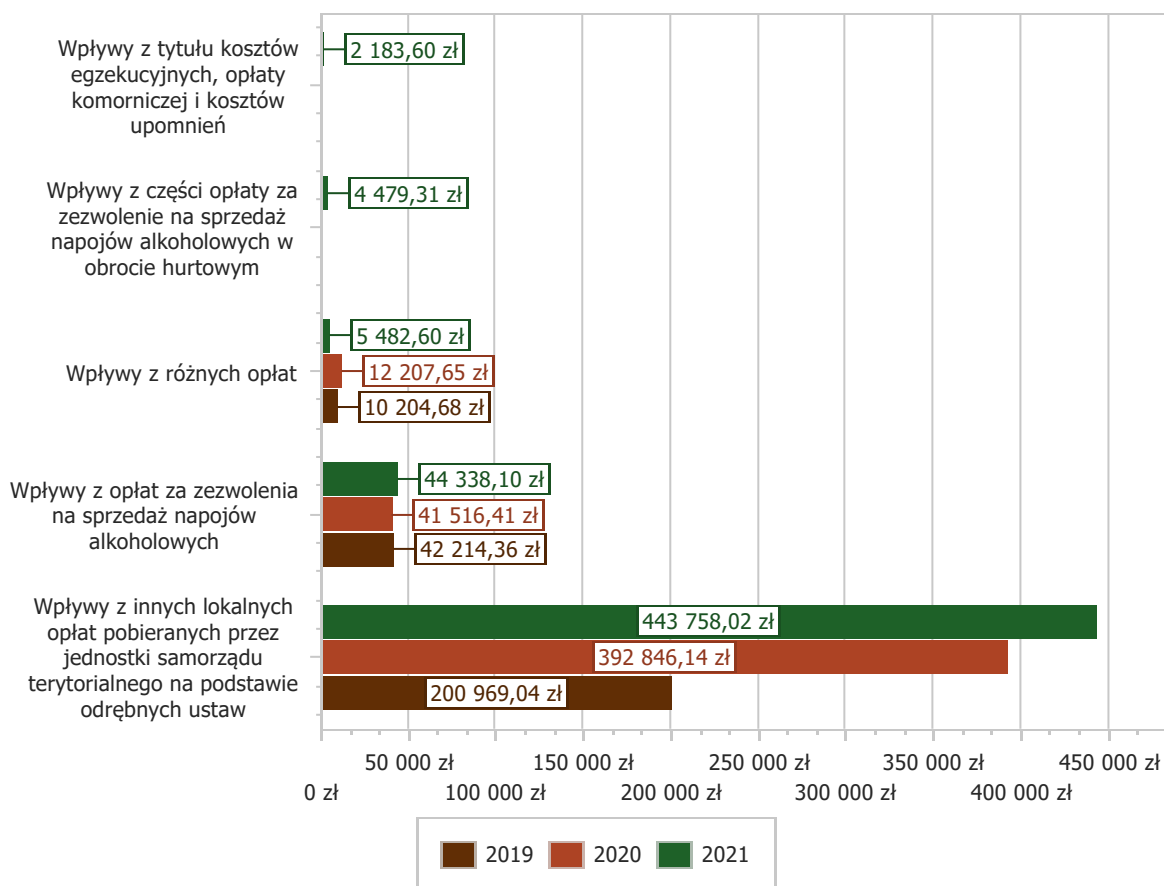
2.4.4.2. Wpływy z opłat lokalnych

Wpływy z opłat w 2021 roku zostały zaplanowane na poziomie 588 903,41 zł, natomiast zrealizowane w kwocie 501 984,30 zł, co stanowi 85,24% realizacji planu. Najwyższe wpływy z opłat zrealizowane zostały z:

- §049 (wpływy z innych lokalnych opłat pobieranych przez jednostki samorządu terytorialnego na podstawie odrębnych ustaw) – 443 758,02 zł; w tym opłata za gospodarowanie odpadami komunalnymi kwota 424.820,53 zł/
- §048 (wpływy z opłat za zezwolenia na sprzedaż napojów alkoholowych) – 44 338,10 zł;
- §069 (wpływy z różnych opłat) – 5 482,60 zł;
- §027 (wpływy z części opłaty za zezwolenie na sprzedaż napojów alkoholowych w obrocie hurtowym) – 4 479,31 zł;
- §064 (wpływy z tytułu kosztów egzekucyjnych, opłaty komorniczej i kosztów upomnień) – 2 183,60 zł.

Zaległości wobec gminy z tytułu opłaty za gospodarowanie odpadami komunalnymi wynoszą 123.416,60 zł, na te zaległości wystawiono 158 upomnień, 37 tytułów wykonawczych i wystawiono 7 decyzji na rozłożenie na raty

Wykres 16: Dochody bieżące z opłat lokalnych Gminy Boniewo w 2021 w porównaniu do lat 2019-2020.



2.4.5. Pozostałe dochody bieżące

Pozostałe dochody bieżące to dochody niesklasyfikowane w ramach wcześniejszych grup. W okresie sprawozdawczym przewidywano wykonanie na poziomie 486 907,00 zł. Plan został wykonany w kwocie 611 733,00 zł, co stanowi 125,64% założeń.

Pozostałe dochody Gminy Boniewo w 2021 r. stanowiły:

- Wpływy z usług – 390 971,53 zł uzyskane w obszarze:
 - Dostarczanie wody – 243 331,26 zł;
 - Gospodarka ściekowa i ochrona wód – 115 436,74 zł;
 - Usługi opiekuńcze i specjalistyczne usługi opiekuńcze – 19 170,57 zł;
 - Przedszkola – 9 953,28 zł;
 - Pomoc w zakresie dożywiania – 3 079,68 zł.

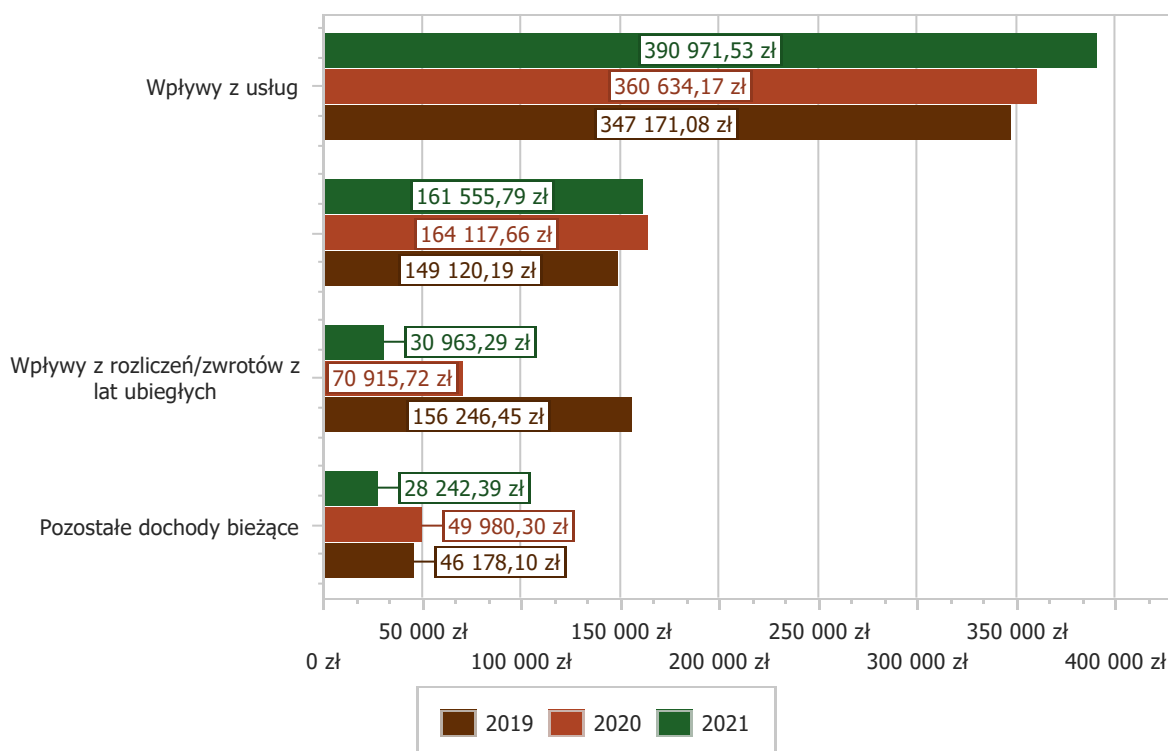
Zaległości wobec gminy z tytułu opłaty za pobór wody i ścieków oraz za wywóz szamba wynoszą 44.562,40 zł – wystawiono 71 wezwań do zapłaty za pobór wody i odbiór ścieków oraz 25 wezwań do zapłaty za wywóz szamba.

- Wpływy z najmu i dzierżawy składników majątkowych Skarbu Państwa, jednostek samorządu terytorialnego lub innych jednostek zaliczanych do sektora finansów publicznych oraz innych umów o podobnym charakterze – 161 555,79 zł uzyskane w obszarze:
 - Gospodarka gruntami i nieruchomościami – 161 555,79 zł.

Zaległości wobec gminy z tytułu czynszu i najmu mieszkań komunalnych wynoszą 107.834,83 zł – wystawiono 18 wezwań do zapłaty wraz z uprzedzeniem o zamiarze wypowiedzenia stosunku prawnego

- Wpływy z rozliczeń/zwrotów z lat ubiegłych – 30 963,29 zł uzyskane w obszarze:
 - Urzędy gmin (miast i miast na prawach powiatu) – 30 963,29 zł./ zwrot składki ZUS za poprzednie lata/
- Dochody jednostek samorządu terytorialnego związane z realizacją zadań z zakresu administracji rządowej oraz innych zadań zleconych ustawami – 12 106,57 zł;
- Wpływy z pozostałych odsetek – 5 886,56 zł;
- Wpływy z otrzymanych spadków, zapisów i darowizn w postaci pieniężnej – 5 789,20 zł;
- Wpływy z odsetek od nieterminowych wpłat z tytułu podatków i opłat – 4 282,06 zł;
- Rekompensaty utraconych dochodów w podatkach i opłatach lokalnych – 178,00 zł.

Wykres 17: Pozostałe dochody bieżące Gminy Boniewo w 2021 w porównaniu do lat 2019-2020.



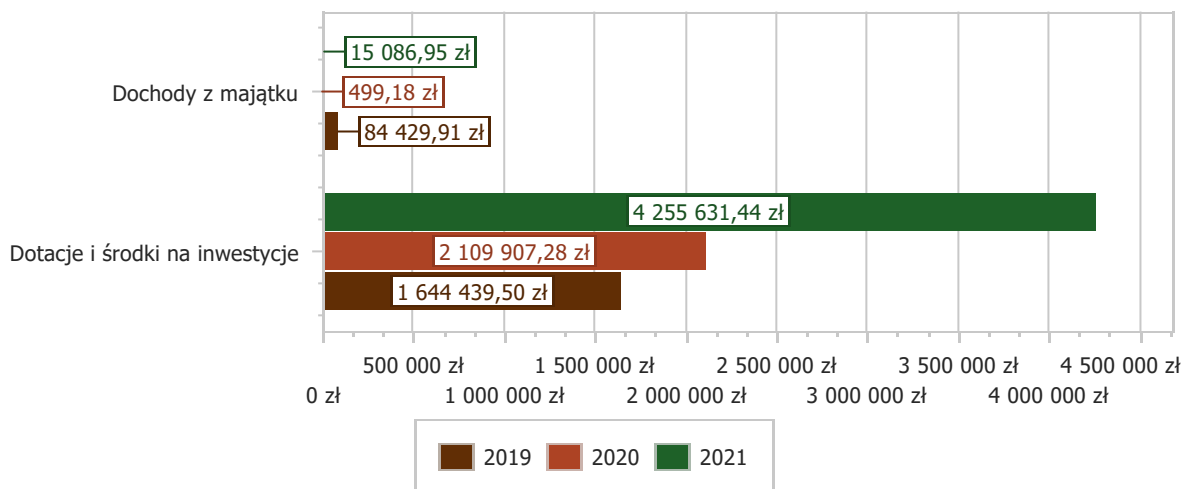
2.5. Dochody majątkowe

Dochody majątkowe Gminy Boniewo w 2021 roku zostały wykonane na poziomie 4 270 718,39 zł, tj. w 92,91% w stosunku do planu wynoszącego 4 596 721,33 zł. Strukturę zrealizowanych w 2021 roku dochodów majątkowych według głównych źródeł przedstawia poniżej tabela.

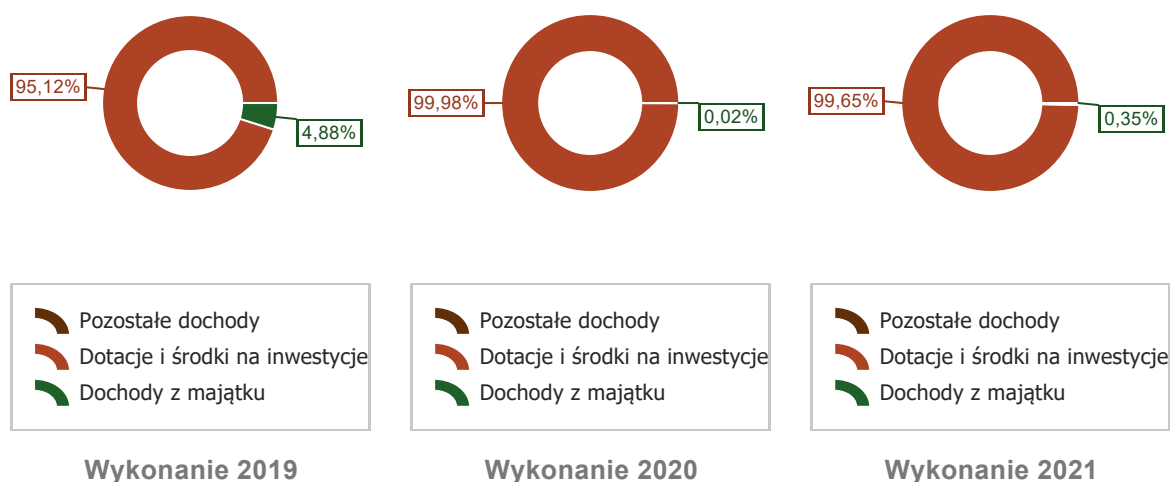
Tabela 6: Realizacja planu dochodów majątkowych w 2021 roku w Gminie Boniewo.

Wyszczególnienie	Plan na 1.01.2021 r. (w zł)	Plan na 31.12.2021 r. (w zł)	Wykonanie (w zł)	Realizacja planu po zmianach (w %)	Udział (w %)
Dochody z majątku	0,00	10 002,00	15 086,95	150,84%	0,35%
Dotacje i środki na inwestycje	8 996 386,00	4 586 719,33	4 255 631,44	92,78%	99,65%
Pozostałe dochody	0,00	0,00	0,00	-	0,00%
RAZEM DOCHODY MAJĄTKOWE	8 996 386,00	4 596 721,33	4 270 718,39	92,91%	100,00%

Wykres 18: Dochody majątkowe budżetu Gminy Boniewo w 2021 w porównaniu do lat 2019-2020.



Wykres 19: Struktura dochodów majątkowych Gminy Boniewo w 2021 w porównaniu do lat 2019-2020.

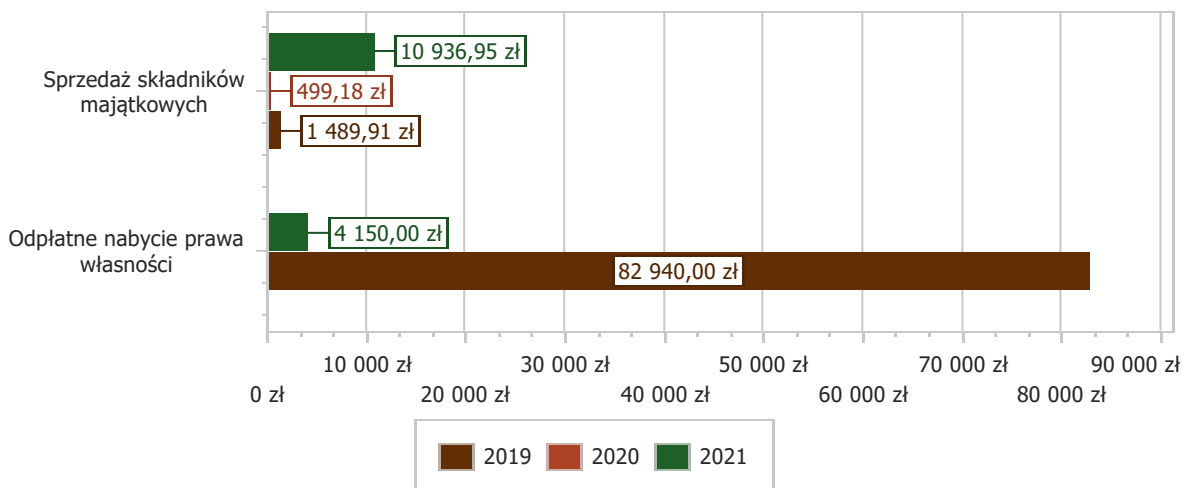


2.5.1. Dochody z majątku

Dochody z majątku w 2021 roku zostały zaplanowane na poziomie 10 002,00 zł, natomiast zrealizowane w kwocie 15 086,95 zł, co stanowi 150,84% realizacji planu, przy czym:

- wpływy ze sprzedaży składników majątkowych wyniosły 10 936,95 zł;
- wpłaty z tytułu odpłatnego nabycia prawa własności oraz prawa użytkowania wieczystego nieruchomości wyniosły 4 150,00 zł.

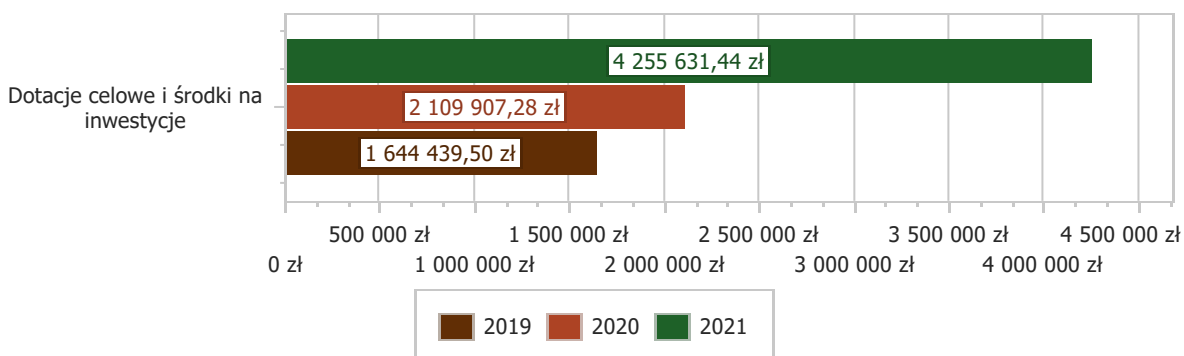
Wykres 20: Dochody z majątku Gminy Boniewo w 2021 w porównaniu do lat 2019-2020.



2.5.2. Dotacje i środki na inwestycje

Dotacje i środki na inwestycje w 2021 roku zostały zaplanowane na poziomie 4 586 719,33 zł, natomiast zrealizowane w kwocie 4 255 631,44 zł, co stanowi 92,78% realizacji planu.

Wykres 21: Dochody z dotacji celowych i środków na inwestycje Gminy Boniewo w 2021 w porównaniu do lat 2019-2020.



Największy poziom dotacji i środków na inwestycje Gmina uzyskała na realizację zadań w obszarze:

- Uzupelnienie subwencji ogólnej dla jednostek samorządu terytorialnego w ramach działu Różne rozliczenia – 1 563 451,00 zł; /na budowę kanalizacji/
- Wpływy do rozliczenia w ramach działu Różne rozliczenia – 1 200 000,00 zł;
- Drogi publiczne gminne w ramach działu Transport i łączność – 764 368,00 zł;
- Pozostała działalność w ramach działu Kultura i ochrona dziedzictwa narodowego – 630 602,33 zł.

2.6. Wydatki ogółem

Wydatki budżetu Gminy w 2021 roku wyniosły 19 905 204,79 zł, a ich realizacja wyniosła 90,32% planu wynoszącego 22 037 842,79 zł. Realizację planu wydatków w 2021 roku przedstawiają tabele poniżej.

Tabela 7: Realizacja planu wydatków w 2021 roku w Gminie Boniewo.

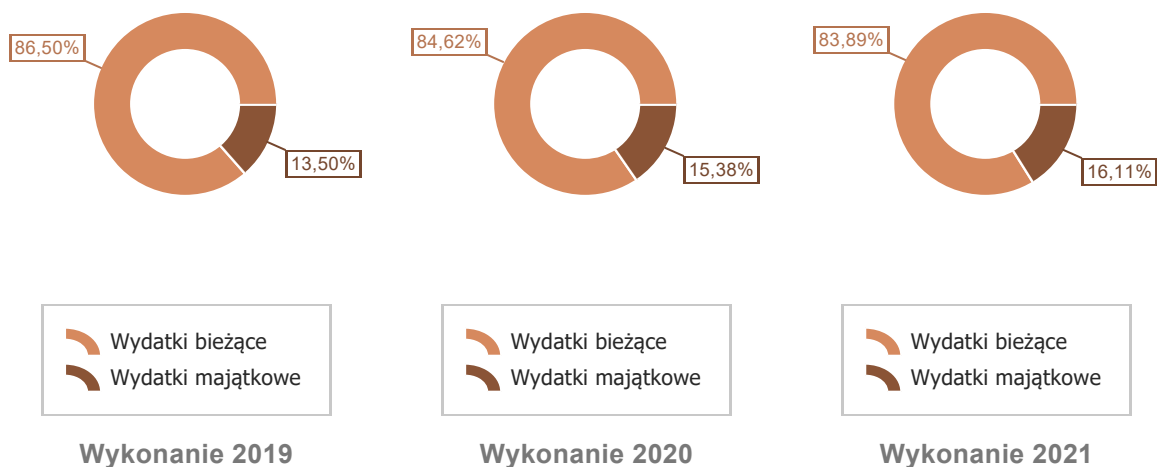
Wyszczególnienie	Plan na 1.01.2021 r. (w zł)	Plan na 31.12.2021 r. (w zł)	Wykonanie (w zł)	Realizacja planu po zmianach (w %)	Udział (w %)
Wydatki bieżące	14 701 092,74	17 763 809,47	16 697 845,75	94,00%	83,89%

Wyszczególnienie	Plan na 1.01.2021 r. (w zł)	Plan na 31.12.2021 r. (w zł)	Wykonanie (w zł)	Realizacja planu po zmianach (w %)	Udział (w %)
Wydatki majątkowe	12 176 132,26	4 274 033,32	3 207 359,04	75,04%	16,11%
RAZEM WYDATKI OGÓLEM	26 877 225,00	22 037 842,79	19 905 204,79	90,32%	100,00%

Tabela 8: Realizacja planu wydatków ogółem w 2021 roku w Gminie Boniewo według działów klasyfikacji budżetowej.

Dział	Wyszczególnienie	Plan na 1.01.2021 r. (w zł)	Plan na 31.12.2021 r. (w zł)	Wykonanie (w zł)	Realizacja planu po zmianach (w %)	Udział (w %)
855	Rodzina	4 414 859,00	5 309 578,75	5 275 679,51	99,36%	26,50%
801	Oświata i wychowanie	4 002 812,74	4 473 915,91	4 329 936,28	96,78%	21,75%
750	Administracja publiczna	2 454 751,00	2 766 006,20	2 511 253,99	90,79%	12,62%
600	Transport i łączność	3 393 185,00	2 249 786,40	2 120 536,05	94,25%	10,65%
852	Pomoc społeczna	6 086 770,00	1 742 928,62	1 577 868,95	90,53%	7,93%
921	Kultura i ochrona dziedzictwa narodowego	982 100,00	1 188 124,00	1 099 382,22	92,53%	5,52%
900	Gospodarka komunalna i ochrona środowiska	1 781 765,00	1 238 215,00	1 099 092,16	88,76%	5,52%
010	Rolnictwo i łowiectwo	1 694 020,00	1 169 077,95	931 340,78	79,66%	4,68%
700	Gospodarka mieszkaniowa	289 695,26	502 995,26	353 764,33	70,33%	1,78%
400	Wytwarzanie i zaopatrywanie w energię elektryczną, gaz i wodę	228 701,00	259 618,00	204 582,68	78,80%	1,03%
754	Bezpieczeństwo publiczne i ochrona przeciwpożarowa	884 000,00	576 702,00	122 486,72	21,24%	0,62%
851	Ochrona zdrowia	42 566,00	124 020,77	63 763,56	51,41%	0,32%
710	Działalność usługowa	2 000,00	69 000,00	55 396,00	80,28%	0,28%
757	Obsługa długu publicznego	155 000,00	87 076,00	55 292,02	63,50%	0,28%
854	Edukacyjna opieka wychowawcza	20 000,00	100 000,00	53 034,80	53,03%	0,27%
926	Kultura fizyczna	233 000,00	79 000,00	47 744,74	60,44%	0,24%
720	Informatyka	10 000,00	16 000,00	3 050,00	19,06%	0,02%
751	Urzędy naczelnych organów władzy państwowej, kontroli i ochrony prawa oraz sądownictwa	1 000,00	1 000,00	1 000,00	100,00%	< 0,01%
020	Leśnictwo	1 000,00	0,00	0,00	-	0,00%
758	Różne rozliczenia	200 000,00	84 797,93	0,00	0,00%	0,00%
	RAZEM WYDATKI OGÓLEM	26 877 225,00	22 037 842,79	19 905 204,79	90,32%	100,00%

Wykres 22: Struktura wydatków ogółem Gminy Boniewo w 2021 w porównaniu do lat 2019-2020.



2.7. Wydatki bieżące

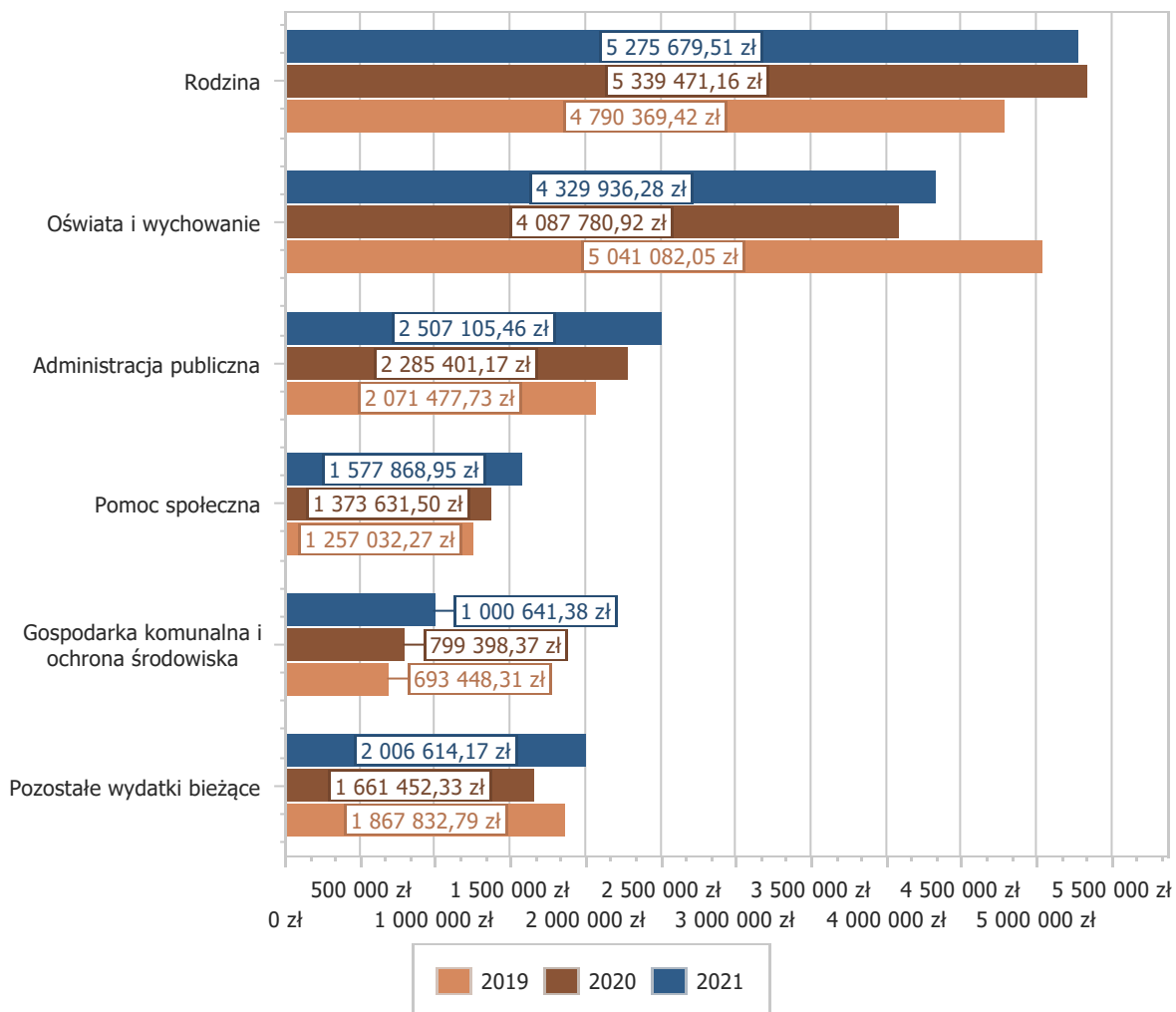
W 2021 roku wydatki bieżące zostały wykonane na poziomie 16 697 845,75 zł, tj. w 94,00% w stosunku do planu po zmianach wynoszącego 17 763 809,47 zł., były realizowane przez Urząd Gminy, Zespół Szkół oraz GOPS. Wartości zrealizowanych w 2021 roku wydatków bieżących według działów przedstawia tabela poniżej.

Tabela 9: Realizacja planu wydatków bieżących w 2021 roku w Gminie Boniewo według działów klasyfikacji budżetowej.

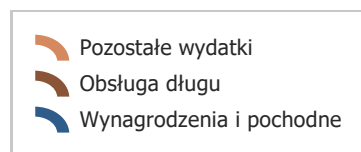
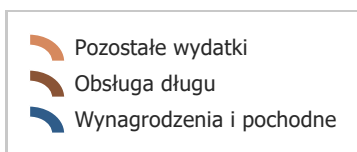
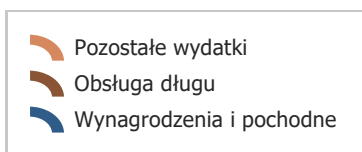
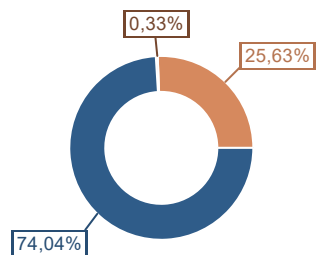
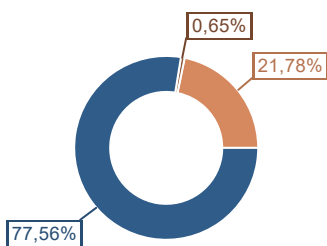
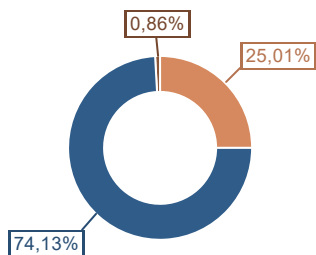
Dział	Wyszczególnienie	Plan na 1.01.2021 r. (w zł)	Plan na 31.12.2021 r. (w zł)	Wykonanie (w zł)	Realizacja planu po zmianach (w %)	Udział (w %)
855	Rodzina	4 414 859,00	5 309 578,75	5 275 679,51	99,36%	31,59%
801	Oświata i wychowanie	4 002 812,74	4 394 715,91	4 329 936,28	98,53%	25,93%
750	Administracja publiczna	2 388 792,00	2 700 047,20	2 507 105,46	92,85%	15,01%
852	Pomoc społeczna	1 586 770,00	1 668 022,30	1 577 868,95	94,60%	9,45%
900	Gospodarka komunalna i ochrona środowiska	1 035 765,00	1 138 215,00	1 000 641,38	87,91%	5,99%
010	Rolnictwo i łowiectwo	43 727,00	699 579,95	673 965,48	96,34%	4,04%
600	Transport i łączność	170 000,00	394 236,40	353 863,62	89,76%	2,12%
921	Kultura i ochrona dziedzictwa narodowego	201 100,00	392 204,00	317 505,18	80,95%	1,90%
400	Wytwarzanie i zaopatrywanie w energię elektryczną, gaz i wodę	228 701,00	259 618,00	204 582,68	78,80%	1,23%
754	Bezpieczeństwo publiczne i ochrona przeciwpożarowa	84 000,00	176 702,00	122 486,72	69,32%	0,73%
851	Ochrona zdrowia	42 566,00	124 020,77	63 763,56	51,41%	0,38%
700	Gospodarka mieszkaniowa	62 000,00	82 995,26	58 619,37	70,63%	0,35%
710	Działalność usługowa	2 000,00	69 000,00	55 396,00	80,28%	0,33%
757	Obsługa długu publicznego	155 000,00	87 076,00	55 292,02	63,50%	0,33%
854	Edukacyjna opieka wychowawcza	20 000,00	100 000,00	53 034,80	53,03%	0,32%
926	Kultura fizyczna	51 000,00	66 000,00	44 054,74	66,75%	0,26%
720	Informatyka	10 000,00	16 000,00	3 050,00	19,06%	0,02%
751	Urzędy naczelnych organów władzy państwowej, kontroli i ochrony prawa oraz sądownictwa	1 000,00	1 000,00	1 000,00	100,00%	< 0,01%
020	Leśnictwo	1 000,00	0,00	0,00	-	0,00%
758	Różne rozliczenia	200 000,00	84 797,93	0,00	0,00%	0,00%

Dział	Wyszczególnienie	Plan na 1.01.2021 r. (w zł)	Plan na 31.12.2021 r. (w zł)	Wykonanie (w zł)	Realizacja planu po zmianach (w %)	Udział (w %)
	RAZEM WYDATKI BIEŻĄCE	14 701 092,74	17 763 809,47	16 697 845,75	94,00%	100,00%

Wykres 23: Wydatki bieżące budżetu Gminy Boniewo w 2021 roku wg działów w porównaniu do lat 2019-2020.



Wykres 24: Struktura wydatków bieżących Gminy Boniewo w 2021 w porównaniu do lat 2019-2020.



Wykonanie 2019

Wykonanie 2020

Wykonanie 2021

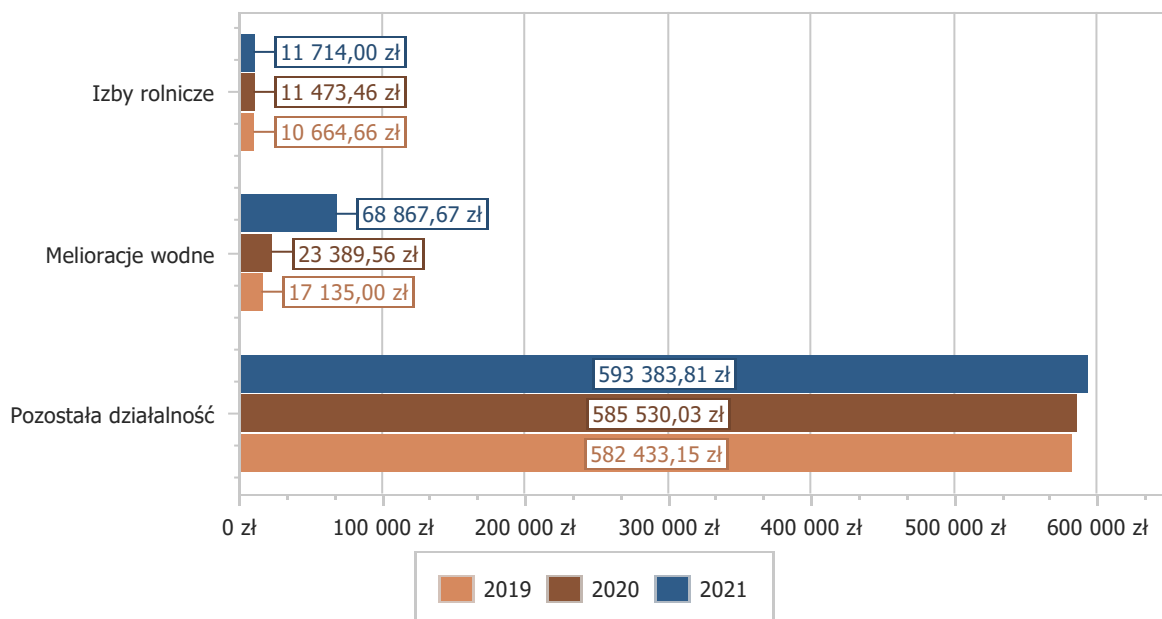
Dział 010 - Rolnictwo i łowiectwo

Wydatki bieżące w ramach działu zostały zaplanowane w kwocie 699 579,95 zł, zaś zrealizowane w kwocie 673 965,48 zł, w rezultacie stopień realizacji wydatków bieżących wyniósł 96,34%. Środki te przeznaczono na:

- w rozdziale 01008 Melioracje wodne wydatkowano kwotę 68 867,67 zł, co stanowi 84,20% planu rocznego wynoszącego 81 786,00 zł. Niniejsza wartość została wydatkowana na:
 - dotacja celowa z budżetu na finansowanie lub dofinansowanie zadań zleconych do realizacji pozostałym jednostkom nie zaliczanym do sektora finansów publicznych w kwocie 48 000,00 zł;
 - zakup usług pozostałych w kwocie 12 450,40 zł;
 - zakup materiałów i wyposażenia w kwocie 4 550,00 zł;
 - wynagrodzenia bezosobowe w kwocie 3 867,27 zł;
- w rozdziale 01030 Izby rolnicze wydatkowano kwotę 11 714,00 zł, co stanowi 99,89% planu rocznego wynoszącego 11 727,00 zł. Niniejsza wartość została wydatkowana na:
 - wpłaty gmin na rzecz izb rolniczych w wysokości 2% uzyskanych wpływów z podatku rolnego w kwocie 11 714,00 zł.
- w rozdziale 01095 Pozostała działalność wydatkowano kwotę 593 383,81 zł, co stanowi 97,91% planu rocznego wynoszącego 606 066,95 zł. Niniejsza wartość została wydatkowana na:
 - różne opłaty i składki w kwocie 567 414,81 zł;
 - zakup usług pozostałych w kwocie 18 296,82 zł;
 - zakup materiałów i wyposażenia w kwocie 4 944,82 zł;
 - wynagrodzenia osobowe pracowników w kwocie 2 000,00 zł;
 - składki na ubezpieczenia społeczne w kwocie 343,80 zł;
 - zakup energii w kwocie 334,56 zł;
 - składki na Fundusz Pracy oraz Fundusz Solidarnościowy w kwocie 49,00 zł.

Zrealizowano wydatki z funduszu sołeckiego na kwotę 2.486,00 zł

Wykres 25: Wydatki bieżące w dziale Rolnictwo i łowiectwo w Gminie Boniewo wg rozdziałów w porównaniu do lat 2019-2021.

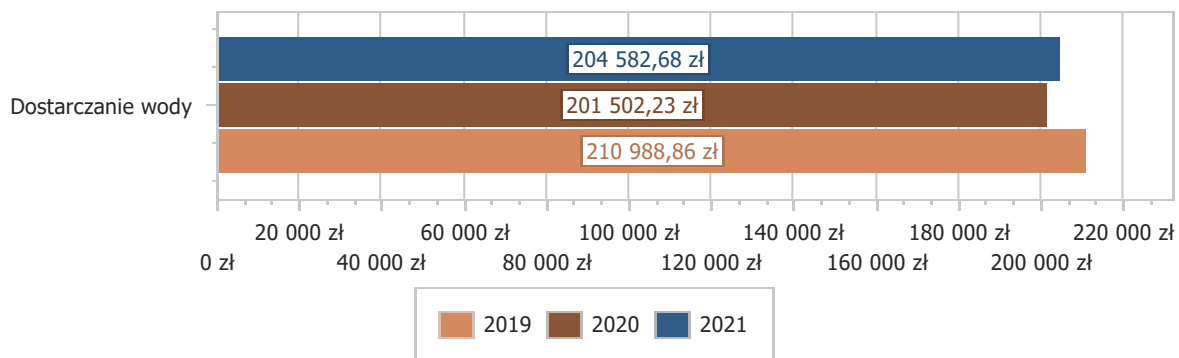


Dział 400 - Wytwarzanie i zaopatrzenie w energię elektryczną, gaz i wodę

Wydatki bieżące w ramach działu zostały zaplanowane w kwocie 259 618,00 zł, zaś zrealizowane w kwocie 204 582,68 zł, w rezultacie stopień realizacji wydatków bieżących wyniósł 78,80%. Środki te przeznaczone na:

- w rozdziale 40002 Dostarczanie wody wydatkowano kwotę 204 582,68 zł, co stanowi 78,80% planu rocznego wynoszącego 259 618,00 zł. Niniejsza wartość została wydatkowana na:
 - wynagrodzenia osobowe pracowników w kwocie 84 736,93 zł;
 - zakup energii w kwocie 59 208,26 zł;
 - składki na ubezpieczenia społeczne w kwocie 16 499,44 zł;
 - zakup usług pozostałych w kwocie 15 476,08 zł;
 - zakup materiałów i wyposażenia w kwocie 9 019,99 zł;
 - różne opłaty i składki w kwocie 8 862,00 zł;
 - dodatkowe wynagrodzenie roczne w kwocie 6 614,78 zł;
 - odpisy na zakładowy fundusz świadczeń socjalnych w kwocie 3 100,52 zł;
 - składki na Fundusz Pracy oraz Fundusz Solidarnościowy w kwocie 1 064,68 zł;

Wykres 26: Wydatki bieżące w dziale Wytwarzanie i zaopatrzenie w energię elektryczną, gaz i wodę w Gminie Boniewo wg rozdziałów w porównaniu do lat 2019-2021.

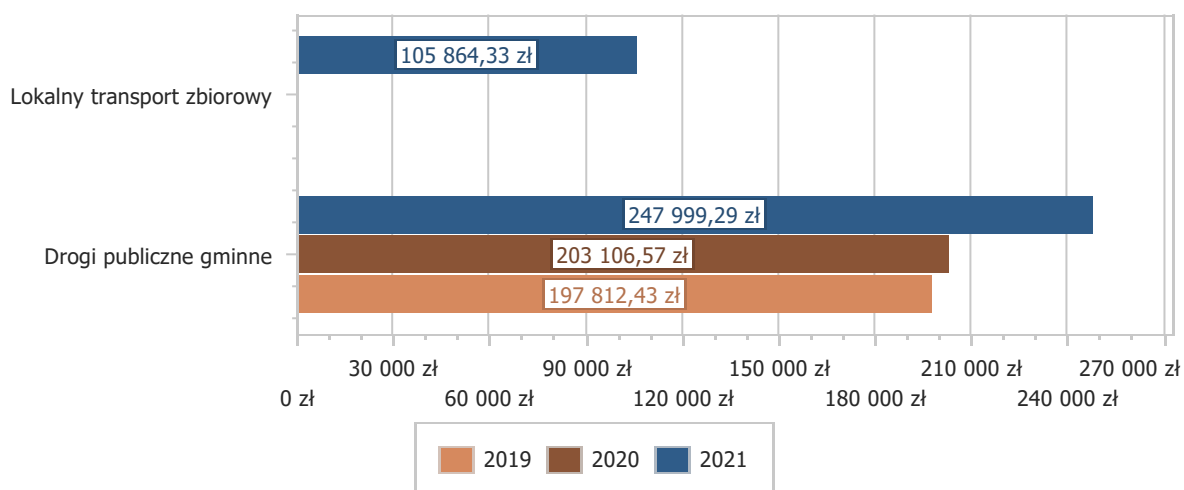


Dział 600 - Transport i łączność

Wydatki bieżące w ramach działu zostały zaplanowane w kwocie 394 236,40 zł, zaś zrealizowane w kwocie 353 863,62 zł, w rezultacie stopień realizacji wydatków bieżących wyniósł 89,76%. Środki te przeznaczone na:

- w rozdziale 60004 Lokalny transport zbiorowy wydatkowano kwotę 105 864,33 zł, co stanowi 98,02% planu rocznego wynoszącego 108 000,00 zł. Niniejsza wartość została wydatkowana na:
 - zakup usług pozostałych w kwocie 105 864,33 zł.
- w rozdziale 60016 Drogi publiczne gminne wydatkowano kwotę 247 999,29 zł, co stanowi 86,64% planu rocznego wynoszącego 286 236,40 zł. Niniejsza wartość została wydatkowana na:
 - zakup usług pozostałych w kwocie 180 509,68 zł;
 - zakup materiałów i wyposażenia w kwocie 38 026,79 zł;
 - wynagrodzenia bezosobowe w kwocie 24 223,05 zł;
 - różne opłaty i składki w kwocie 3 500,00 zł;
 - składki na ubezpieczenia społeczne w kwocie 1 739,77 zł
 Zrealizowano wydatki z funduszu sołeckiego na kwotę 101.844,36 zł

Wykres 27: Wydatki bieżące w dziale Transport i łączność w Gminie Boniewo wg rozdziałów w porównaniu do lat 2019-2021.

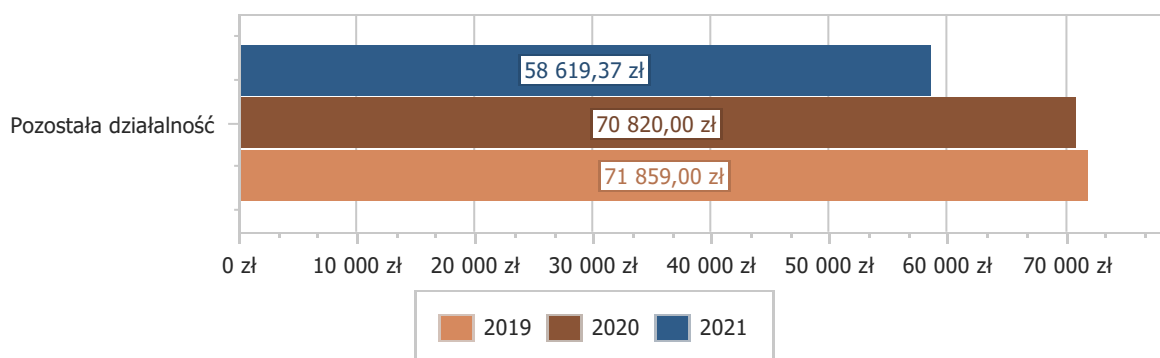


Dział 700 - Gospodarka mieszkaniowa

Wydatki bieżące w ramach działu zostały zaplanowane w kwocie 82 995,26 zł, zaś zrealizowane w kwocie 58 619,37 zł, w rezultacie stopień realizacji wydatków bieżących wyniósł 70,63%. Środki te przeznaczono na:

- w rozdziale 70095 Pozostała działalność wydatkowano kwotę 58 619,37 zł, co stanowi 70,63% planu rocznego wynoszącego 82 995,26 zł. Niniejsza wartość została wydatkowana na:
 - zakup usług pozostałych w kwocie 32 345,10 zł;
 - zakup energii w kwocie 19 436,50 zł;
 - zakup materiałów i wyposażenia w kwocie 6 837,77 zł.

Wykres 28: Wydatki bieżące w dziale Gospodarka mieszkaniowa w Gminie Boniewo wg rozdziałów w porównaniu do lat 2019-2021.

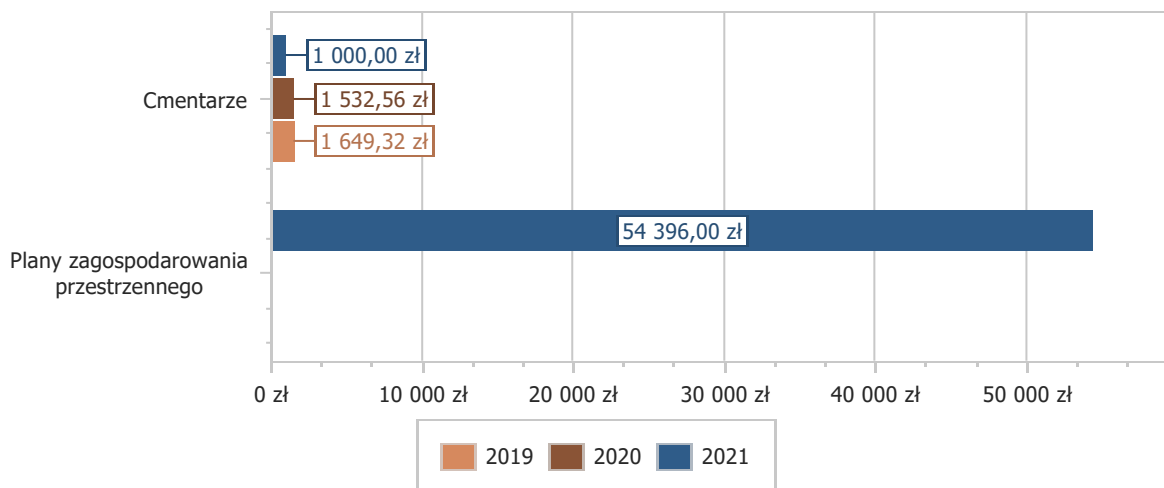


Dział 710 - Działalność usługowa

Wydatki bieżące w ramach działu zostały zaplanowane w kwocie 69 000,00 zł, zaś zrealizowane w kwocie 55 396,00 zł, w rezultacie stopień realizacji wydatków bieżących wyniósł 80,28%. Środki te przeznaczono na:

- w rozdziale 71004 Plany zagospodarowania przestrzennego wydatkowano kwotę 54 396,00 zł, co stanowi 81,19% planu rocznego wynoszącego 67 000,00 zł. Niniejsza wartość została wydatkowana na:
 - wynagrodzenia bezosobowe w kwocie 54 396,00 zł;
- w rozdziale 71035 Cmentarze wydatkowano kwotę 1 000,00 zł, co stanowi 50,00% planu rocznego wynoszącego 2 000,00 zł. Niniejsza wartość została wydatkowana na:
 - zakup usług pozostałych w kwocie 1 000,00 zł;

Wykres 29: Wydatki bieżące w dziale Działalność usługowa w Gminie Boniewo wg rozdziałów w porównaniu do lat 2019-2021.

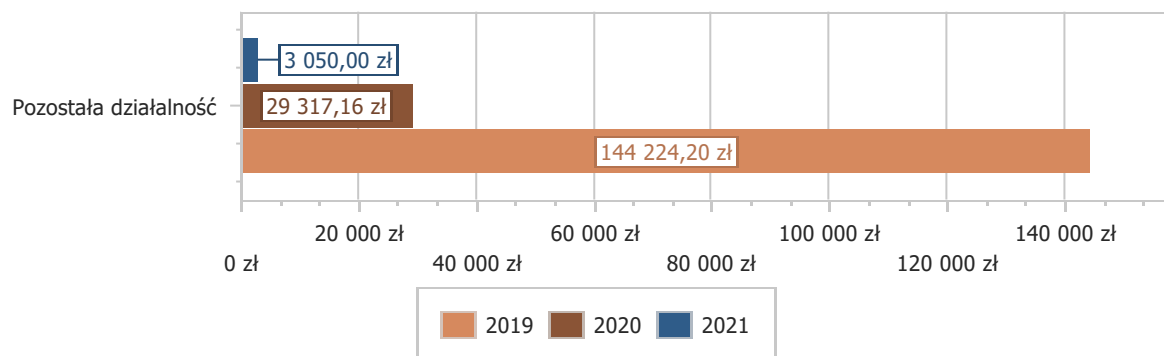


Dział 720 - Informatyka

Wydatki bieżące w ramach działu zostały zaplanowane w kwocie 16 000,00 zł, zaś zrealizowane w kwocie 3 050,00 zł, w rezultacie stopień realizacji wydatków bieżących wyniósł 19,06%. Środki te przeznaczone na:

- w rozdziale 72095 Pozostała działalność wydatkowano kwotę 3 050,00 zł, co stanowi 19,06% planu rocznego wynoszącego 16 000,00 zł. Niniejsza wartość została wydatkowana na:
 - zakup usług pozostałych w kwocie 3 050,00 zł;

Wykres 30: Wydatki bieżące w dziale Informatyka w Gminie Boniewo wg rozdziałów w porównaniu do lat 2019-2021.



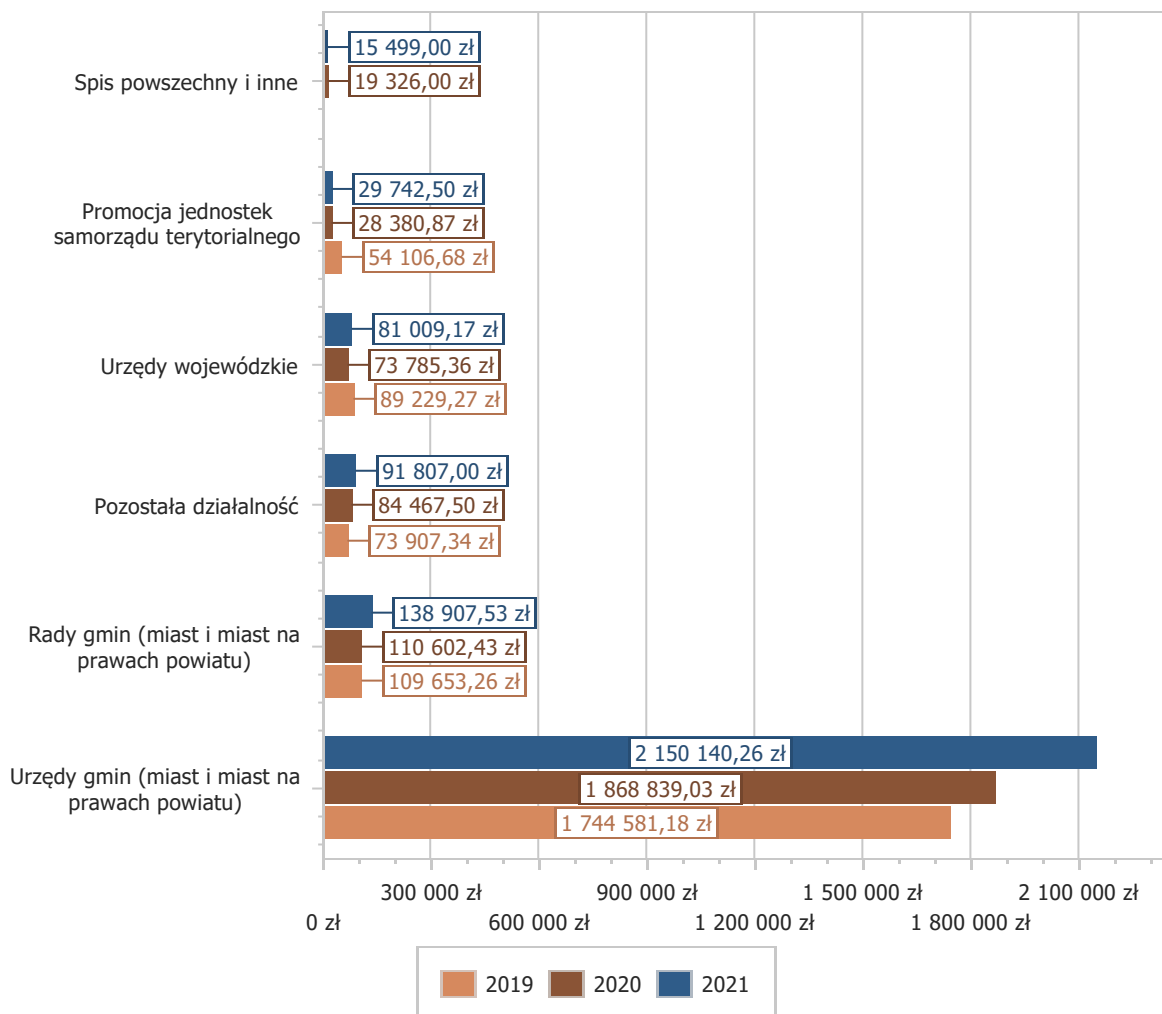
Dział 750 - Administracja publiczna

Wydatki bieżące w ramach działu zostały zaplanowane w kwocie 2 700 047,20 zł, zaś zrealizowane w kwocie 2 507 105,46 zł, w rezultacie stopień realizacji wydatków bieżących wyniósł 92,85%. Środki te przeznaczone na:

- w rozdziale 75011 Urzędy wojewódzkie wydatkowano kwotę 81 009,17 zł, co stanowi 96,53% planu rocznego wynoszącego 83 917,20 zł. Niniejsza wartość została wydatkowana na:
 - wynagrodzenia osobowe pracowników w kwocie 60 553,57 zł;
 - składki na ubezpieczenia społeczne w kwocie 11 903,56 zł;
 - dodatkowe wynagrodzenie roczne w kwocie 4 861,81 zł;
 - składki na Fundusz Pracy oraz Fundusz Solidarnościowy w kwocie 1 639,97 zł;
 - odpisy na zakładowy fundusz świadczeń socjalnych w kwocie 1 550,26 zł;
 - zakup materiałów i wyposażenia w kwocie 500,00 zł;

- w rozdziale 75022 Rady gmin (miast i miast na prawach powiatu) wydatkowano kwotę 138 907,53 zł, co stanowi 85,64% planu rocznego wynoszącego 162 200,00 zł. Niniejsza wartość została wydatkowana na:
 - różne wydatki na rzecz osób fizycznych w kwocie 115 038,00 zł;
 - zakup materiałów i wyposażenia w kwocie 10 866,22 zł;
 - zakup usług pozostałych w kwocie 10 850,86 zł;
 - opłaty z tytułu zakupu usług telekomunikacyjnych w kwocie 2 152,45 zł;
- w rozdziale 75023 Urzędy gmin (miast i miast na prawach powiatu) wydatkowano kwotę 2 150 140,26 zł, co stanowi 94,08% planu rocznego wynoszącego 2 285 431,00 zł. Niniejsza wartość została wydatkowana na:
 - wynagrodzenia osobowe pracowników w kwocie 1 366 417,92 zł;
 - składki na ubezpieczenia społeczne w kwocie 265 292,61 zł;
 - zakup usług pozostałych w kwocie 150 086,50 zł;
 - dodatkowe wynagrodzenie roczne w kwocie 88 399,21 zł;
 - zakup materiałów i wyposażenia w kwocie 88 040,00 zł;
 - wpłaty na Państwowy Fundusz Rehabilitacji Osób Niepełnosprawnych w kwocie 48 337,00 zł;
 - odpisy na zakładowy fundusz świadczeń socjalnych w kwocie 41 428,17 zł;
 - różne opłaty i składki w kwocie 31 872,58 zł;
 - składki na Fundusz Pracy oraz Fundusz Solidarnościowy w kwocie 21 227,35 zł;
 - opłaty z tytułu zakupu usług telekomunikacyjnych w kwocie 14 640,38 zł;
 - zakup energii w kwocie 14 542,76 zł;
 - szkolenia pracowników niebędących członkami korpusu służby cywilnej w kwocie 9 112,17 zł;
 - podróże służbowe krajowe w kwocie 7 277,61 zł;
 - zakup usług zdrowotnych w kwocie 3 466,00 zł;
- w rozdziale 75056 Spis powszechny i inne wydatkowano kwotę 15 499,00 zł, co stanowi 100,00% planu rocznego wynoszącego 15 499,00 zł. Niniejsza wartość została wydatkowana na:
 - nagrody o charakterze szczególnym niezaliczone do wynagrodzeń w kwocie 9 600,00 zł;
 - wydatki osobowe niezaliczone do wynagrodzeń w kwocie 5 334,00 zł;
 - zakup materiałów i wyposażenia w kwocie 465,00 zł;
 - zakup energii w kwocie 100,00 zł.
- w rozdziale 75075 Promocja jednostek samorządu terytorialnego wydatkowano kwotę 29 742,50 zł, co stanowi 59,49% planu rocznego wynoszącego 50 000,00 zł. Niniejsza wartość została wydatkowana na:
 - zakup usług pozostałych w kwocie 28 148,00 zł;
 - zakup materiałów i wyposażenia w kwocie 1 125,74 zł;
 - wynagrodzenia bezosobowe w kwocie 468,76 zł.
- w rozdziale 75095 Pozostała działalność wydatkowano kwotę 91 807,00 zł, co stanowi 89,13% planu rocznego wynoszącego 103 000,00 zł. Niniejsza wartość została wydatkowana na:
 - różne wydatki na rzecz osób fizycznych w kwocie 72 500,00 zł;
 - wynagrodzenia agencyjno-prowizyjne w kwocie 19 307,00 zł;

Wykres 31: Wydatki bieżące w dziale Administracja publiczna w Gminie Boniewo wg rozdziałów w porównaniu do lat 2019-2021.

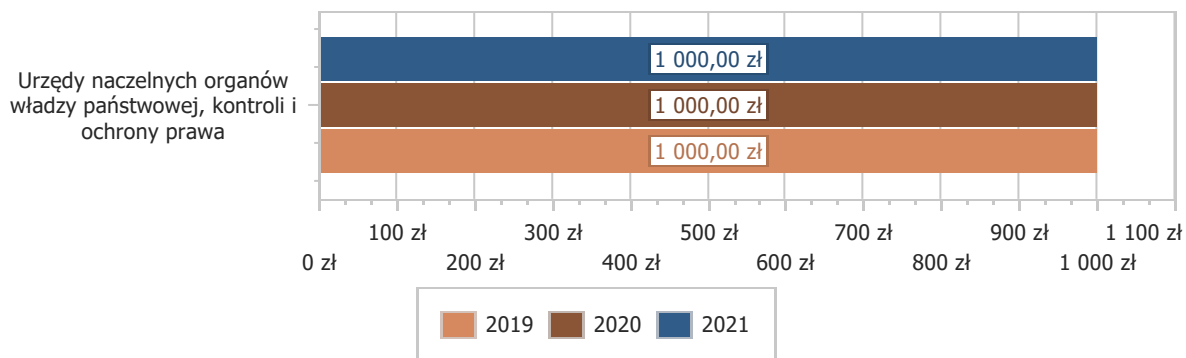


Dział 751 - Urzędy naczelnych organów władzy państwowej, kontroli i ochrony prawa oraz sądownictwa

Wydatki bieżące w ramach działu zostały zaplanowane w kwocie 1 000,00 zł, zaś zrealizowane w kwocie 1 000,00 zł, w rezultacie stopień realizacji wydatków bieżących wyniósł 100,00%. Środki te przeznaczono na:

- w rozdziale 75101 Urzędy naczelnych organów władzy państwowej, kontroli i ochrony prawa wydatkowano kwotę 1 000,00 zł, co stanowi 100,00% planu rocznego wynoszącego 1 000,00 zł. Niniejsza wartość została wydatkowana na:
 - zakup materiałów i wyposażenia w kwocie 500,00 zł;
 - zakup usług pozostałych w kwocie 500,00 zł.

Wykres 32: Wydatki bieżące w dziale Urzędy naczelnych organów władzy państwowej, kontroli i ochrony prawa oraz sądownictwa w Gminie Boniewo wg rozdziałów w porównaniu do lat 2019-2021.



Dział 754 - Bezpieczeństwo publiczne i ochrona przeciwpożarowa

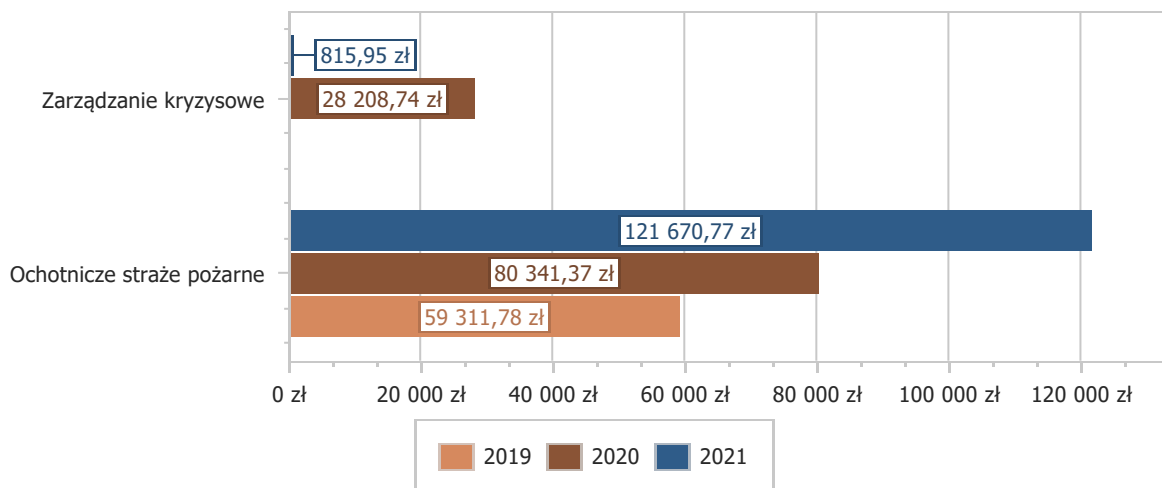
Wydatki bieżące w ramach działu zostały zaplanowane w kwocie 176 702,00 zł, zaś zrealizowane w kwocie 122 486,72 zł, w rezultacie stopień realizacji wydatków bieżących wyniósł 69,32%. Środki te przeznaczone na:

- w rozdziale 75412 Ochotnicze straże pożarne wydatkowano kwotę 121 670,77 zł, co stanowi 70,86% planu rocznego wynoszącego 171 702,00 zł. Niniejsza wartość została wydatkowana na:
 - wynagrodzenia bezosobowe w kwocie 47 389,68 zł;
 - zakup materiałów i wyposażenia w kwocie 37 620,06 zł;
 - zakup usług pozostałych w kwocie 17 371,52 zł;
 - różne opłaty i składki w kwocie 7 693,00 zł;
 - składki na ubezpieczenia społeczne w kwocie 4 499,68 zł;
 - zakup energii w kwocie 4 196,83 zł;
 - zakup usług zdrowotnych w kwocie 2 900,00 zł;

Zrealizowano wydatki z funduszu sołectkiego na kwotę 5.589,00 zł

- w rozdziale 75421 Zarządzanie kryzysowe wydatkowano kwotę 815,95 zł, co stanowi 16,32% planu rocznego wynoszącego 5 000,00 zł. Niniejsza wartość została wydatkowana na:
 - zakup materiałów i wyposażenia w kwocie 815,95 zł.

Wykres 33: Wydatki bieżące w dziale Bezpieczeństwo publiczne i ochrona przeciwpożarowa w Gminie Boniewo wg rozdziałów w porównaniu do lat 2019-2021.

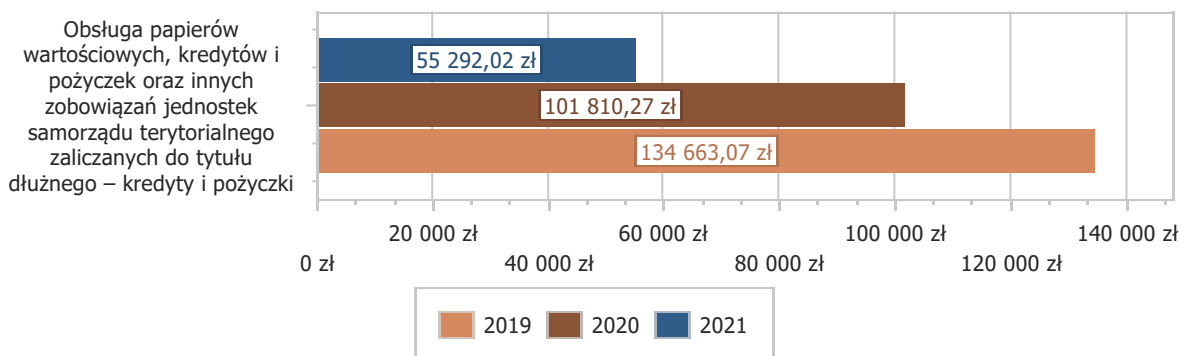


Dział 757 - Obsługa długu publicznego

Wydatki bieżące w ramach działu zostały zaplanowane w kwocie 87 076,00 zł, zaś zrealizowane w kwocie 55 292,02 zł, w rezultacie stopień realizacji wydatków bieżących wyniósł 63,50%. Środki te przeznaczone na:

- w rozdziale 75702 Obsługa papierów wartościowych, kredytów i pożyczek oraz innych zobowiązań jednostek samorządu terytorialnego zaliczanych do tytułu dłużnego – kredyty i pożyczki wydatkowano kwotę 55 292,02 zł, co stanowi 63,50% planu rocznego wynoszącego 87 076,00 zł. Niniejsza wartość została wydatkowana na:
 - odsetki od samorządowych papierów wartościowych lub zaciągniętych przez jednostkę samorządu terytorialnego kredytów i pożyczek w kwocie 55 292,02 zł.

Wykres 34: Wydatki bieżące w dziale Obsługa długu publicznego w Gminie Boniewo wg rozdziałów w porównaniu do lat 2019-2021.



Dział 801 - Oświata i wychowanie

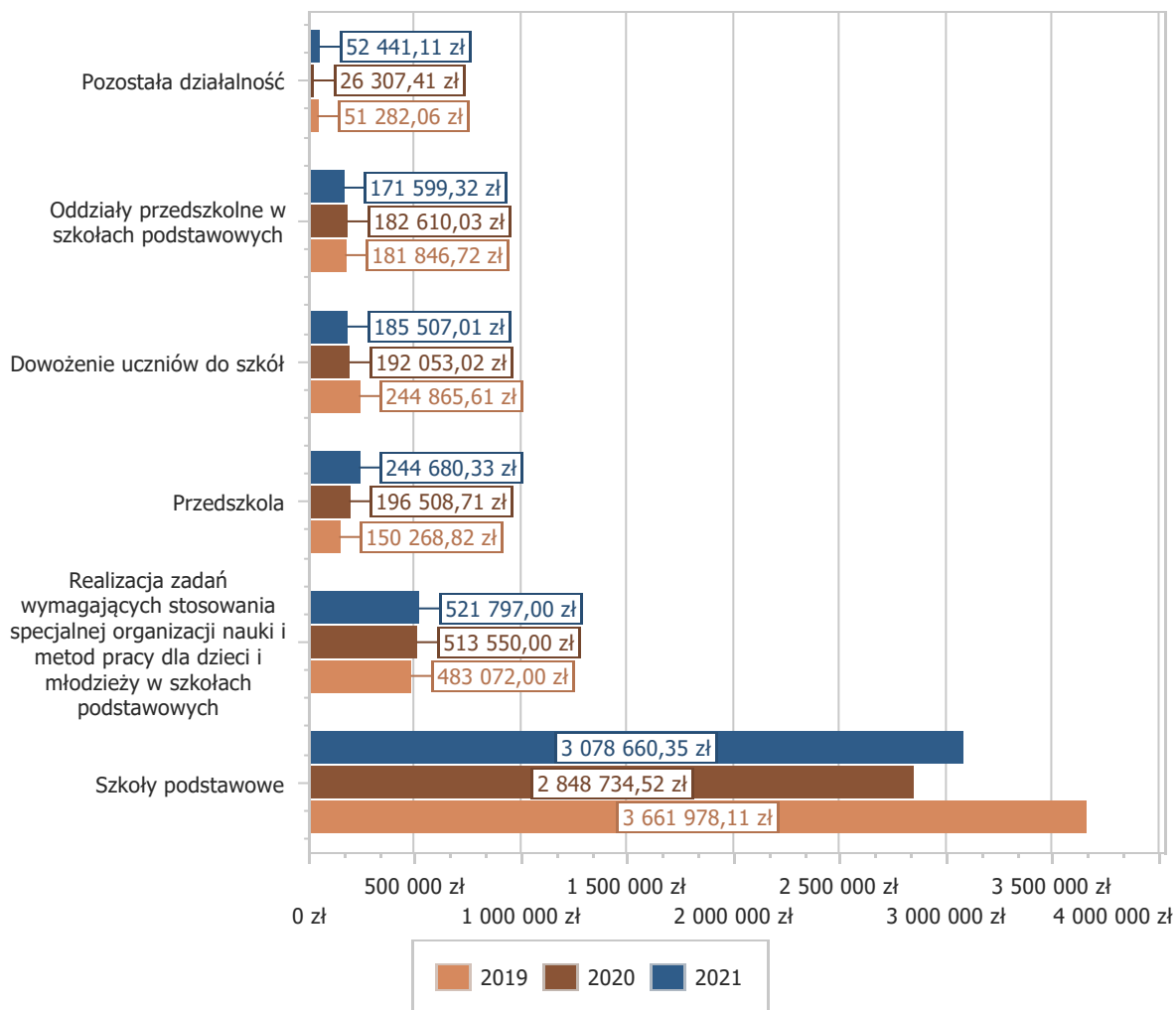
Wydatki bieżące w ramach działu zostały zaplanowane w kwocie 4 394 715,91 zł, zaś zrealizowane w kwocie 4 329 936,28 zł, w rezultacie stopień realizacji wydatków bieżących wyniósł 98,53%. Były wydatkowane przez Zespół Szkół w kwocie 3.413.399,29 zł oraz przez Urząd Gminy kwota 916.536,99 zł. Środki te przeznaczone na:

- w rozdziale 80101 Szkoły podstawowe wydatkowano kwotę 3 078 660,35 zł, co stanowi 99,97% planu rocznego wynoszącego 3 079 705,30 zł. Niniejsza wartość została wydatkowana na:
 - wynagrodzenia osobowe pracowników w kwocie 1 694 794,10 zł;

- zakup środków dydaktycznych i książek w kwocie 365 747,31 zł;
 - składki na ubezpieczenia społeczne w kwocie 285 756,32 zł;
 - zwrot niewykorzystanych dotacji oraz płatności w kwocie 170 850,65 zł; / Projekt „Równy Start”/
 - dodatkowe wynagrodzenie roczne w kwocie 147 031,13 zł;
 - wydatki osobowe niezaliczone do wynagrodzeń w kwocie 115 112,81 zł;
 - odpisy na zakładowy fundusz świadczeń socjalnych w kwocie 85 863,61 zł;
 - zakup materiałów i wyposażenia w kwocie 75 654,96 zł;
 - zakup usług pozostałych w kwocie 71 770,23 zł;
 - składki na Fundusz Pracy oraz Fundusz Solidarnościowy w kwocie 32 915,07 zł;
 - zakup energii w kwocie 20 623,12 zł;
 - opłaty z tytułu zakupu usług telekomunikacyjnych w kwocie 5 974,43 zł;
 - różne opłaty i składki w kwocie 4 138,00 zł;
 - podróże służbowe krajowe w kwocie 1 490,01 zł;
 - zakup usług zdrowotnych w kwocie 615,00 zł;
 - wynagrodzenia bezosobowe w kwocie 198,60 zł;
 - szkolenia pracowników niebędących członkami korpusu służby cywilnej w kwocie 125,00 zł.
- w rozdziale 80103 Oddziały przedszkolne w szkołach podstawowych wydatkowano kwotę 171 599,32 zł, co stanowi 99,85% planu rocznego wynoszącego 171 863,00 zł. Niniejsza wartość została wydatkowana na:
 - wynagrodzenia osobowe pracowników w kwocie 126 485,34 zł;
 - składki na ubezpieczenia społeczne w kwocie 18 600,57 zł;
 - dodatkowe wynagrodzenie roczne w kwocie 11 462,79 zł;
 - wydatki osobowe niezaliczone do wynagrodzeń w kwocie 8 065,10 zł;
 - odpisy na zakładowy fundusz świadczeń socjalnych w kwocie 5 057,11 zł;
 - składki na Fundusz Pracy oraz Fundusz Solidarnościowy w kwocie 1 188,06 zł;
 - zakup materiałów i wyposażenia w kwocie 740,35 zł.
 - w rozdziale 80104 Przedszkola wydatkowano kwotę 244 680,33 zł, co stanowi 95,34% planu rocznego wynoszącego 256 639,00 zł. Niniejsza wartość została wydatkowana na:
 - wynagrodzenia osobowe pracowników w kwocie 113 337,29 zł;
 - zakup usług przez jednostki samorządu terytorialnego od innych jednostek samorządu terytorialnego w kwocie 78 341,48 zł;
 - składki na ubezpieczenia społeczne w kwocie 21 854,94 zł;
 - wydatki osobowe niezaliczone do wynagrodzeń w kwocie 7 744,09 zł;
 - dodatkowe wynagrodzenie roczne w kwocie 7 095,41 zł;
 - zakup usług pozostałych w kwocie 6 312,24 zł;
 - odpisy na zakładowy fundusz świadczeń socjalnych w kwocie 6 056,42 zł;
 - zakup energii w kwocie 2 000,00 zł;
 - zakup materiałów i wyposażenia w kwocie 985,19 zł;
 - składki na Fundusz Pracy oraz Fundusz Solidarnościowy w kwocie 953,27 zł.
 - w rozdziale 80113 Dowożenie uczniów do szkół wydatkowano kwotę 185 507,01 zł, co stanowi 87,36% planu rocznego wynoszącego 212 351,00 zł. Niniejsza wartość została wydatkowana na:
 - zakup usług pozostałych w kwocie 112 954,21 zł;
 - wynagrodzenia osobowe pracowników w kwocie 46 994,68 zł;
 - zakup materiałów i wyposażenia w kwocie 11 286,37 zł;
 - składki na ubezpieczenia społeczne w kwocie 8 948,68 zł;
 - dodatkowe wynagrodzenie roczne w kwocie 3 772,81 zł;
 - odpisy na zakładowy fundusz świadczeń socjalnych w kwocie 1 550,26 zł.

- w rozdziale 80146 Doksztalcanie i doskonalenie nauczycieli wydatkowano kwotę 1 720,32 zł, co stanowi 12,06% planu rocznego wynoszącego 14 266,00 zł. Niniejsza wartość została wydatkowana na:
 - zakup usług pozostałych w kwocie 1 720,32 zł;
- w rozdziale 80149 Realizacja zadań wymagających stosowania specjalnej organizacji nauki i metod pracy dla dzieci w przedszkolach, oddziałach przedszkolnych w szkołach podstawowych i innych formach wychowania przedszkolnego wydatkowano kwotę 39 979,00 zł, co stanowi 100,00% planu rocznego wynoszącego 39 979,00 zł. Niniejsza wartość została wydatkowana na:
 - wynagrodzenia osobowe pracowników w kwocie 33 779,00 zł;
 - składki na ubezpieczenia społeczne w kwocie 5 420,00 zł;
 - składki na Fundusz Pracy oraz Fundusz Solidarnościowy w kwocie 780,00 zł.
- w rozdziale 80150 Realizacja zadań wymagających stosowania specjalnej organizacji nauki i metod pracy dla dzieci i młodzieży w szkołach podstawowych wydatkowano kwotę 521 797,00 zł, co stanowi 100,00% planu rocznego wynoszącego 521 797,00 zł. Niniejsza wartość została wydatkowana na:
 - wynagrodzenia osobowe pracowników w kwocie 409 287,00 zł;
 - składki na ubezpieczenia społeczne w kwocie 69 990,00 zł;
 - dodatkowe wynagrodzenie roczne w kwocie 16 000,00 zł;
 - składki na Fundusz Pracy oraz Fundusz Solidarnościowy w kwocie 10 020,00 zł;
 - odpisy na zakładowy fundusz świadczeń socjalnych w kwocie 8 000,00 zł;
 - zakup materiałów i wyposażenia w kwocie 7 000,00 zł;
 - zakup usług pozostałych w kwocie 1 500,00 zł.
- w rozdziale 80153 Zapewnienie uczniom prawa do bezpłatnego dostępu do podręczników, materiałów edukacyjnych lub materiałów ćwiczeniowych wydatkowano kwotę 33 551,84 zł, co stanowi 99,57% planu rocznego wynoszącego 33 696,61 zł. Niniejsza wartość została wydatkowana na:
 - zakup środków dydaktycznych i książek w kwocie 33 219,66 zł;
 - zakup materiałów i wyposażenia w kwocie 332,18 zł.
- w rozdziale 80195 Pozostała działalność wydatkowano kwotę 52 441,11 zł, co stanowi 81,41% planu rocznego wynoszącego 64 419,00 zł. Niniejsza wartość została wydatkowana na:
 - zakup usług pozostałych w kwocie 30 741,67 zł;
 - odpisy na zakładowy fundusz świadczeń socjalnych w kwocie 21 473,44 zł;
 - różne opłaty i składki w kwocie 226,00 zł.

Wykres 35: Wydatki bieżące w dziale Oświata i wychowanie w Gminie Boniewo wg rozdziałów w porównaniu do lat 2019-2021.



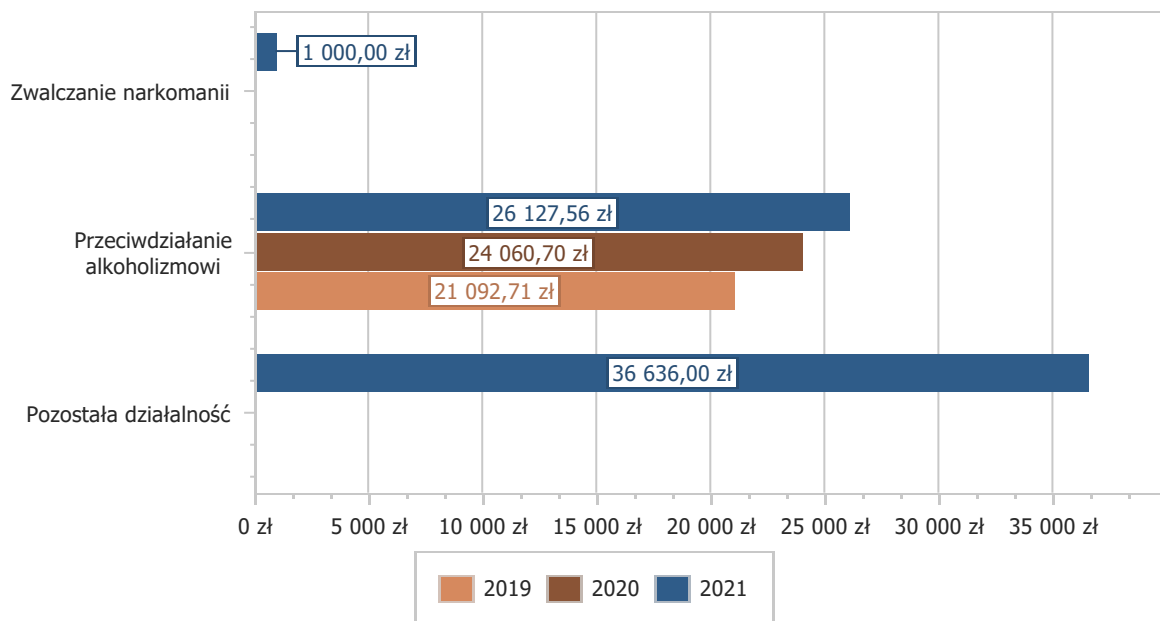
Dział 851 - Ochrona zdrowia

Wydatki bieżące w ramach działu zostały zaplanowane w kwocie 124 020,77 zł, zaś zrealizowane w kwocie 63 763,56 zł, w rezultacie stopień realizacji wydatków bieżących wyniósł 51,41%. Środki te przeznaczono na:

- w rozdziale 85153 Zwalczanie narkomanii wydatkowano kwotę 1 000,00 zł, co stanowi 50,00% planu rocznego wynoszącego 2 000,00 zł. Niniejsza wartość została wydatkowana na:
 - zakup usług pozostałych w kwocie 1 000,00 zł.
- w rozdziale 85154 Przeciwdziałanie alkoholizmowi wydatkowano kwotę 26 127,56 zł, co stanowi 30,60% planu rocznego wynoszącego 85 384,77 zł. Niniejsza wartość została wydatkowana na:
 - zakup materiałów i wyposażenia w kwocie 7 702,96 zł;
 - zakup usług pozostałych w kwocie 6 969,60 zł;
 - zakup środków dydaktycznych i książek w kwocie 5 000,00 zł;
 - wynagrodzenia bezosobowe w kwocie 4 955,00 zł;
 - stypendia różne w kwocie 1 500,00 zł.
- w rozdziale 85195 Pozostała działalność wydatkowano kwotę 36 636,00 zł, co stanowi 100,00% planu rocznego wynoszącego 36 636,00 zł. Niniejsza wartość została wydatkowana na:
 - zakup usług pozostałych w kwocie 17 000,00 zł;
 - wynagrodzenia osobowe pracowników w kwocie 11 972,50 zł;

- o zakup materiałów i wyposażenia w kwocie 5 422,21 zł;
- o składki na ubezpieczenia społeczne w kwocie 2 058,08 zł;
- o składki na Fundusz Pracy oraz Fundusz Solidarnościowy w kwocie 183,21 zł.

Wykres 36: Wydatki bieżące w dziale Ochrona zdrowia w Gminie Boniewo wg rozdziałów w porównaniu do lat 2019-2021.



Dział 852 - Pomoc społeczna

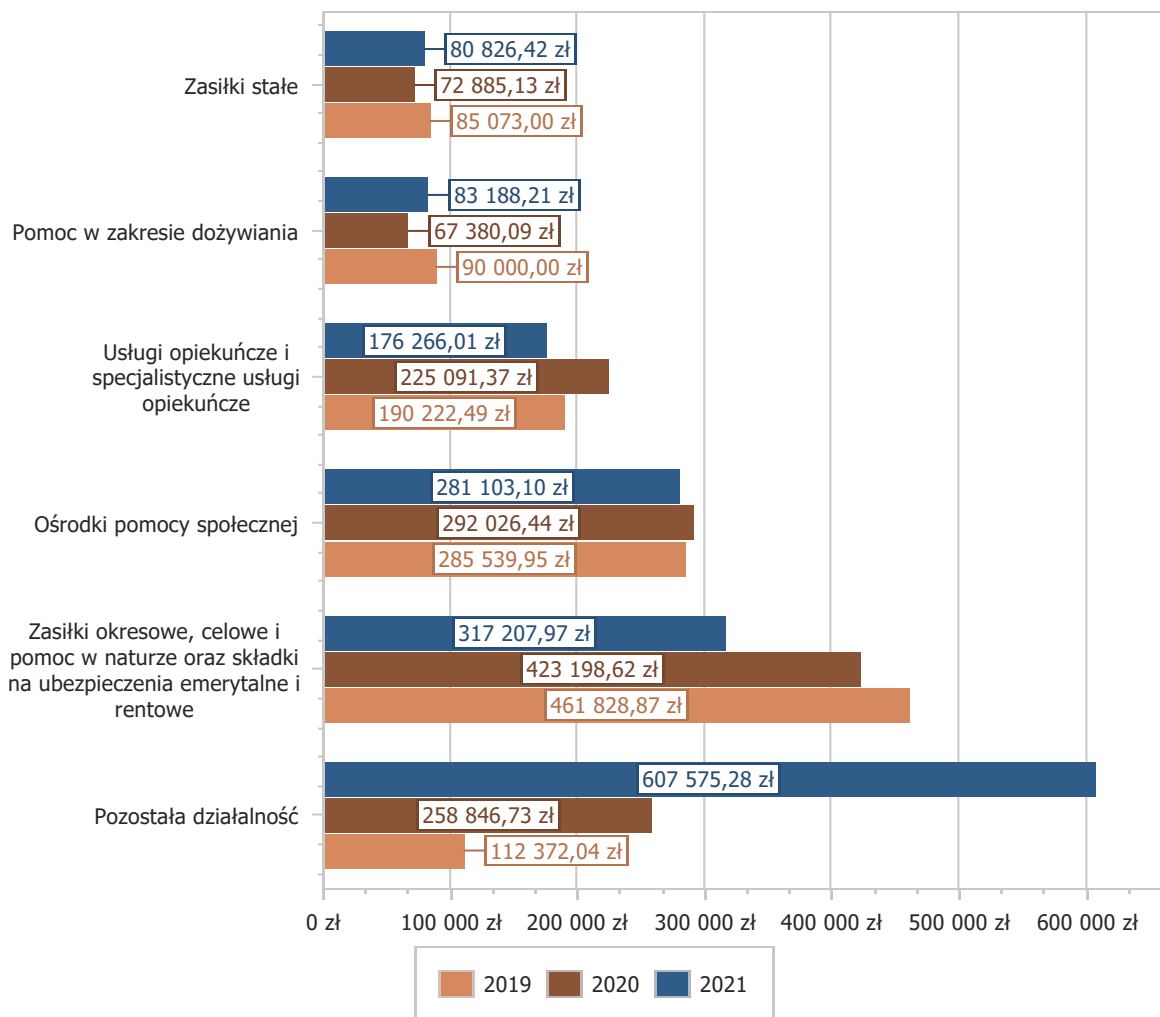
Wydatki bieżące w ramach działu zostały zaplanowane w kwocie 1 668 022,30 zł, zaś zrealizowane w kwocie 1 577 868,95 zł, w rezultacie stopień realizacji wydatków bieżących wyniósł 94,60%. W tym dziale budżet był wydatkowany przez GOPS kwota 1.240.411,28 zł oraz Urząd Gminy wypłacił dodatki mieszkaniowe i energetyczne na kwotę 29.759,34 zł oraz prowadził Projekt SENIOR+ w Osieczu Małym oraz DDP w pierwszym etapie wydatki to kwota 311.463,35 zł

Środki te przeznaczono na:

- w rozdziale 85213 Składki na ubezpieczenie zdrowotne opłacane za osoby pobierające niektóre świadczenia z pomocy społecznej oraz za osoby uczestniczące w zajęciach w centrum integracji społecznej wydatkowano kwotę 5 707,64 zł, co stanowi 99,98% planu rocznego wynoszącego 5 709,00 zł. Niniejsza wartość została wydatkowana na:
 - o składki na ubezpieczenie zdrowotne w kwocie 5 707,64 zł.
- w rozdziale 85214 Zasiłki okresowe, celowe i pomoc w naturze oraz składki na ubezpieczenia emerytalne i rentowe wydatkowano kwotę 317 207,97 zł, co stanowi 91,93% planu rocznego wynoszącego 345 071,00 zł. Niniejsza wartość została wydatkowana na:
 - o świadczenia społeczne w kwocie 317 207,97 zł.
- w rozdziale 85215 Dodatki mieszkaniowe wydatkowano kwotę 25 994,32 zł, co stanowi 87,35% planu rocznego wynoszącego 29 759,34 zł. Niniejsza wartość została wydatkowana na:
 - o świadczenia społeczne w kwocie 25 962,38 zł;
 - o zakup materiałów i wyposażenia w kwocie 31,94 zł.
- w rozdziale 85216 Zasiłki stałe wydatkowano kwotę 80 826,42 zł, co stanowi 97,87% planu rocznego wynoszącego 82 586,00 zł. Niniejsza wartość została wydatkowana na:
 - o świadczenia społeczne w kwocie 80 826,42 zł.

- w rozdziale 85219 Ośrodki pomocy społecznej wydatkowano kwotę 281 103,10 zł, co stanowi 94,98% planu rocznego wynoszącego 295 970,00 zł. Niniejsza wartość została wydatkowana na:
 - wynagrodzenia osobowe pracowników w kwocie 201 333,71 zł;
 - składki na ubezpieczenia społeczne w kwocie 36 229,70 zł;
 - dodatkowe wynagrodzenie roczne w kwocie 14 448,60 zł;
 - zakup usług pozostałych w kwocie 6 991,97 zł;
 - odpisy na zakładowy fundusz świadczeń socjalnych w kwocie 6 232,05 zł;
 - zakup materiałów i wyposażenia w kwocie 5 808,53 zł;
 - składki na Fundusz Pracy oraz Fundusz Solidarnościowy w kwocie 4 747,01 zł;
 - wynagrodzenia bezosobowe w kwocie 2 131,87 zł;
 - opłaty z tytułu zakupu usług telekomunikacyjnych w kwocie 1 919,97 zł;
 - zakup usług zdrowotnych w kwocie 560,00 zł;
 - szkolenia pracowników niebędących członkami korpusu służby cywilnej w kwocie 325,00 zł;
 - różne opłaty i składki w kwocie 162,00 zł;
 - wydatki osobowe niezaliczone do wynagrodzeń w kwocie 150,00 zł;
 - podróże służbowe krajowe w kwocie 62,69 zł.
- w rozdziale 85228 Usługi opiekuńcze i specjalistyczne usługi opiekuńcze wydatkowano kwotę 176 266,01 zł, co stanowi 99,58% planu rocznego wynoszącego 177 012,00 zł. Niniejsza wartość została wydatkowana na:
 - wynagrodzenia osobowe pracowników w kwocie 83 836,00 zł;
 - zakup usług pozostałych w kwocie 37 360,00 zł;
 - wynagrodzenia bezosobowe w kwocie 24 160,00 zł;
 - składki na ubezpieczenia społeczne w kwocie 16 877,80 zł;
 - dodatkowe wynagrodzenie roczne w kwocie 8 235,39 zł;
 - odpisy na zakładowy fundusz świadczeń socjalnych w kwocie 3 410,57 zł;
 - składki na Fundusz Pracy oraz Fundusz Solidarnościowy w kwocie 2 306,25 zł;
 - zakup usług zdrowotnych w kwocie 80,00 zł;
- w rozdziale 85230 Pomoc w zakresie dożywiania wydatkowano kwotę 83 188,21 zł, co stanowi 96,17% planu rocznego wynoszącego 86 500,00 zł. Niniejsza wartość została wydatkowana na:
 - zakup usług pozostałych w kwocie 46 948,21 zł;
 - świadczenia społeczne w kwocie 36 240,00 zł.
- w rozdziale 85295 Pozostała działalność wydatkowano kwotę 607 575,28 zł, co stanowi 94,14% planu rocznego wynoszącego 645 414,96 zł. Niniejsza wartość została wydatkowana na:
 - zakup usług pozostałych w kwocie 217 696,24 zł;
 - wynagrodzenia osobowe pracowników w kwocie 145 377,38 zł;
 - zakup materiałów i wyposażenia w kwocie 124 365,44 zł;
 - wynagrodzenia bezosobowe w kwocie 69 170,14 zł;
 - składki na ubezpieczenia społeczne w kwocie 27 370,47 zł;
 - zakup energii w kwocie 10 389,44 zł;
 - odpisy na zakładowy fundusz świadczeń socjalnych w kwocie 4 743,80 zł;
 - świadczenia społeczne w kwocie 4 573,36 zł;
 - składki na Fundusz Pracy oraz Fundusz Solidarnościowy w kwocie 3 599,01 zł;
 - różne opłaty i składki w kwocie 290,00 zł;

Wykres 37: Wydatki bieżące w dziale Pomoc społeczna w Gminie Boniewo wg rozdziałów w porównaniu do lat 2019-2021.

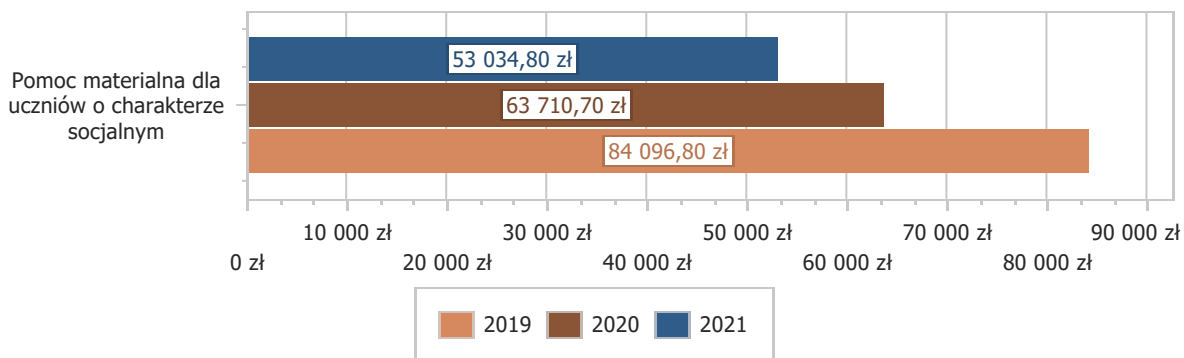


Dział 854 - Edukacyjna opieka wychowawcza

Wydatki bieżące w ramach działu zostały zaplanowane w kwocie 100 000,00 zł, zaś zrealizowane w kwocie 53 034,80 zł, w rezultacie stopień realizacji wydatków bieżących wyniósł 53,03%. Środki te przeznaczone na:

- w rozdziale 85415 Pomoc materialna dla uczniów o charakterze socjalnym wydatkowano kwotę 53 034,80 zł, co stanowi 53,03% planu rocznego wynoszącego 100 000,00 zł. Niniejsza wartość została wydatkowana na:
 - stypendia dla uczniów w kwocie 53 034,80 zł.

Wykres 38: Wydatki bieżące w dziale Edukacyjna opieka wychowawcza w Gminie Boniewo wg rozdziałów w porównaniu do lat 2019-2021.



Dział 855 - Rodzina

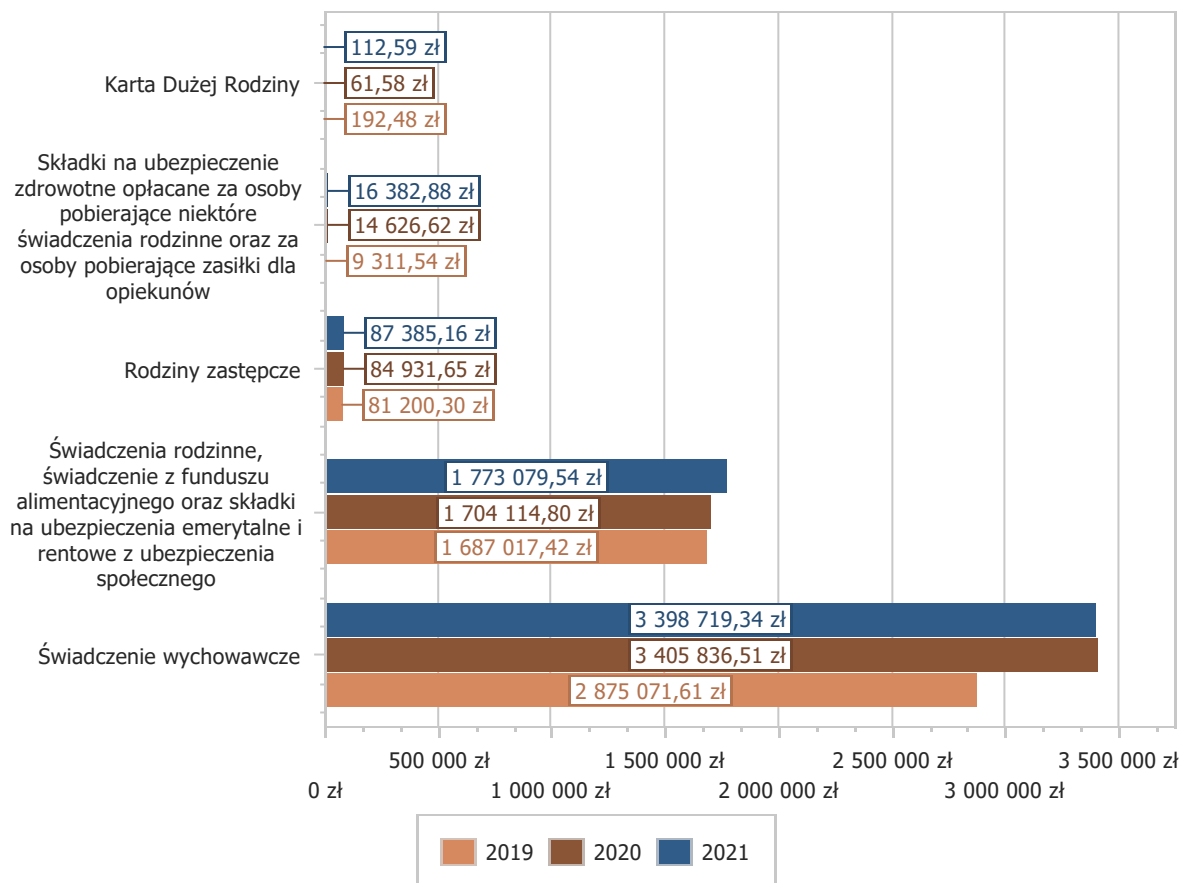
Wydatki bieżące w ramach działu zostały zaplanowane w kwocie 5 309 578,75 zł, zaś zrealizowane w kwocie 5 275 679,51 zł, w rezultacie stopień realizacji wydatków bieżących wyniósł 99,36%. Wydatki były realizowane w całości przez jednostkę budżetową GOPS. Środki te przeznaczono na:

- w rozdziale 85501 Świadczenie wychowawcze wydatkowano kwotę 3 398 719,34 zł, co stanowi 99,43% planu rocznego wynoszącego 3 418 088,00 zł. Niniejsza wartość została wydatkowana na:
 - świadczenia społeczne w kwocie 3 369 010,24 zł;
 - wynagrodzenia osobowe pracowników w kwocie 21 698,00 zł;
 - składki na ubezpieczenia społeczne w kwocie 3 086,77 zł;
 - dodatkowe wynagrodzenie roczne w kwocie 2 570,00 zł;
 - odpisy na zakładowy fundusz świadczeń socjalnych w kwocie 1 550,26 zł;
 - składki na Fundusz Pracy oraz Fundusz Solidarnościowy w kwocie 426,57 zł;
 - zakup materiałów i wyposażenia w kwocie 377,50 zł.

w rozdziale 85502 Świadczenia rodzinne, świadczenie z funduszu alimentacyjnego oraz składki na ubezpieczenia emerytalne i rentowe z ubezpieczenia społecznego

- wydatkowano kwotę 1 773 079,54 zł, co stanowi 99,23% planu rocznego wynoszącego 1 786 910,00 zł. Niniejsza wartość została wydatkowana na:
 - świadczenia społeczne w kwocie 1 604 725,80 zł;
 - składki na ubezpieczenia społeczne w kwocie 112 788,09 zł;
 - wynagrodzenia osobowe pracowników w kwocie 48 274,51 zł;
 - dodatkowe wynagrodzenie roczne w kwocie 4 372,50 zł;
 - odpisy na zakładowy fundusz świadczeń socjalnych w kwocie 1 550,26 zł;
 - składki na Fundusz Pracy oraz Fundusz Solidarnościowy w kwocie 1 368,38 zł.
- w rozdziale 85503 Karta Dużej Rodziny wydatkowano kwotę 112,59 zł, co stanowi 78,87% planu rocznego wynoszącego 142,75 zł. Niniejsza wartość została wydatkowana na:
 - zakup materiałów i wyposażenia w kwocie 112,59 zł.
- w rozdziale 85508 Rodziny zastępcze wydatkowano kwotę 87 385,16 zł, co stanowi 99,87% planu rocznego wynoszącego 87 500,00 zł. Niniejsza wartość została wydatkowana na:
 - zakup usług pozostałych w kwocie 87 385,16 zł.
- w rozdziale 85513 Składki na ubezpieczenie zdrowotne opłacane za osoby pobierające niektóre świadczenia rodzinne oraz za osoby pobierające zasiłki dla opiekunów wydatkowano kwotę 16 382,88 zł, co stanowi 99,66% planu rocznego wynoszącego 16 439,00 zł. Niniejsza wartość została wydatkowana na:
 - składki na ubezpieczenie zdrowotne w kwocie 16 382,88 zł.

Wykres 39: Wydatki bieżące w dziale Rodzina w Gminie Boniewo wg rozdziałów w porównaniu do lat 2019-2021.



Dział 900 - Gospodarka komunalna i ochrona środowiska

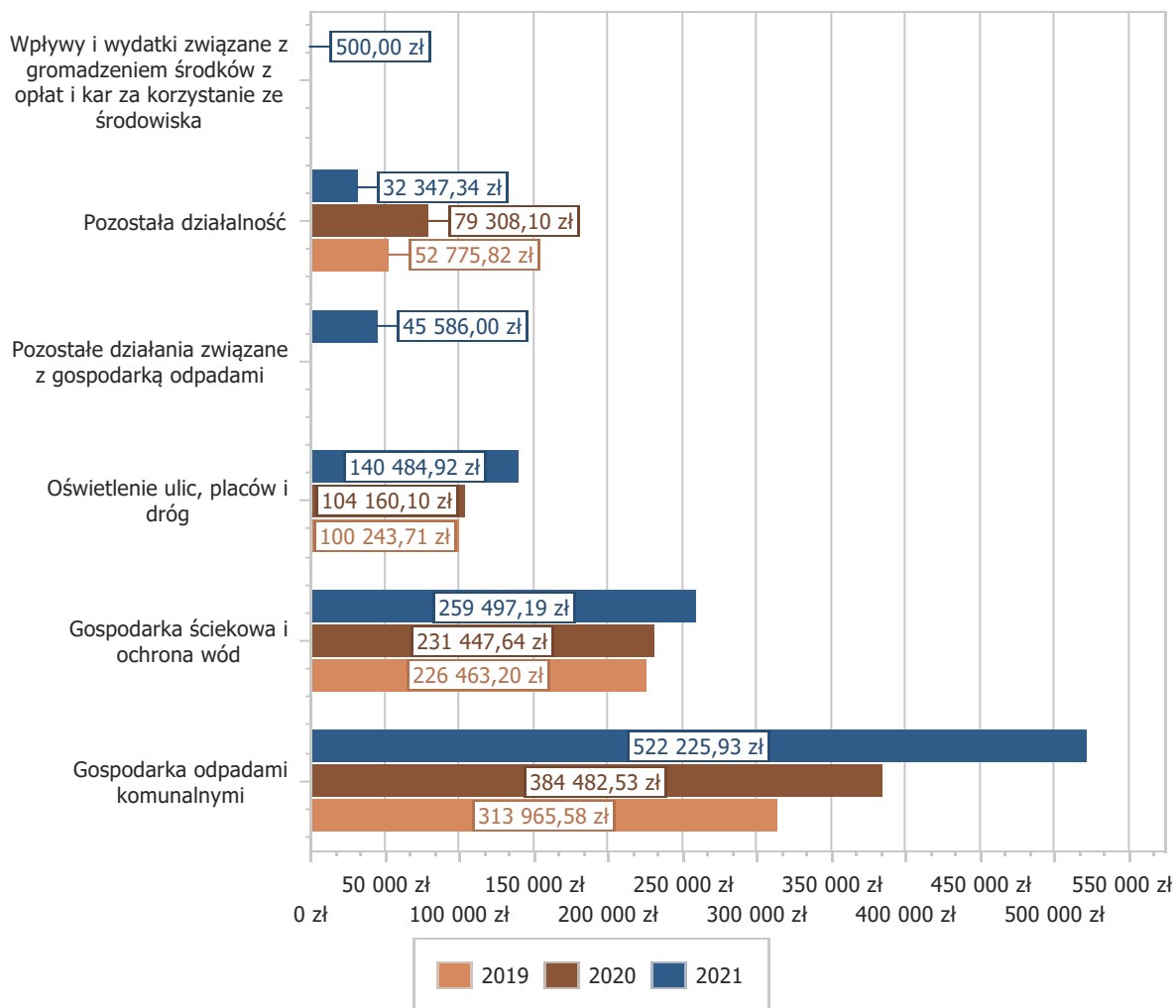
Wydatki bieżące w ramach działu zostały zaplanowane w kwocie 1 138 215,00 zł, zaś zrealizowane w kwocie 1 000 641,38 zł, w rezultacie stopień realizacji wydatków bieżących wyniósł 87,91%. Środki te przeznaczone na:

- w rozdziale 90001 Gospodarka ściekowa i ochrona wód wydatkowano kwotę 259 497,19 zł, co stanowi 88,63% planu rocznego wynoszącego 292 791,00 zł. Niniejsza wartość została wydatkowana na:
 - wynagrodzenia osobowe pracowników w kwocie 92 479,11 zł;
 - zakup usług pozostałych w kwocie 58 553,61 zł;
 - zakup energii w kwocie 39 307,00 zł;
 - zakup materiałów i wyposażenia w kwocie 35 988,89 zł;
 - składki na ubezpieczenia społeczne w kwocie 17 498,58 zł;
 - dodatkowe wynagrodzenie roczne w kwocie 7 094,87 zł;
 - odpisy na zakładowy fundusz świadczeń socjalnych w kwocie 3 100,52 zł;
 - składki na Fundusz Pracy oraz Fundusz Solidarnościowy w kwocie 2 483,21 zł;
 - różne opłaty i składki w kwocie 1 644,77 zł;
 - opłaty z tytułu zakupu usług telekomunikacyjnych w kwocie 947,10 zł;
 - podróże służbowe krajowe w kwocie 399,53 zł;
- w rozdziale 90002 Gospodarka odpadami komunalnymi wydatkowano kwotę 522 225,93 zł, co stanowi 99,32% planu rocznego wynoszącego 525 816,00 zł. Niniejsza wartość została wydatkowana na:
 - zakup usług pozostałych w kwocie 457 235,62 zł;
 - wynagrodzenia osobowe pracowników w kwocie 40 726,17 zł;
 - wynagrodzenia bezosobowe w kwocie 9 794,45 zł;

- składki na ubezpieczenia społeczne w kwocie 8 925,76 zł;
- dodatkowe wynagrodzenie roczne w kwocie 2 953,66 zł;
- odpisy na zakładowy fundusz świadczeń socjalnych w kwocie 1 550,26 zł;
- składki na Fundusz Pracy oraz Fundusz Solidarnościowy w kwocie 1 040,01 zł;
- w rozdziale 90015 Oświetlenie ulic, placów i dróg wydatkowano kwotę 140 484,92 zł, co stanowi 85,14% planu rocznego wynoszącego 165 000,00 zł. Niniejsza wartość została wydatkowana na:
 - zakup usług pozostałych w kwocie 77 989,57 zł;
 - zakup energii w kwocie 62 495,35 zł.
- w rozdziale 90019 Wpływy i wydatki związane z gromadzeniem środków z opłat i kar za korzystanie ze środowiska wydatkowano kwotę 500,00 zł, co stanowi 100,00% planu rocznego wynoszącego 500,00 zł. Niniejsza wartość została wydatkowana na:
 - zakup materiałów i wyposażenia w kwocie 500,00 zł.
- w rozdziale 90026 Pozostałe działania związane z gospodarką odpadami wydatkowano kwotę 45 586,00 zł, co stanowi 66,36% planu rocznego wynoszącego 68 700,00 zł. Niniejsza wartość została wydatkowana na:
 - zakup usług pozostałych w kwocie 45 586,00 zł.
- w rozdziale 90095 Pozostała działalność wydatkowano kwotę 32 347,34 zł, co stanowi 37,87% planu rocznego wynoszącego 85 408,00 zł. Niniejsza wartość została wydatkowana na:
 - zakup usług pozostałych w kwocie 32 229,24 zł;
 - zakup materiałów i wyposażenia w kwocie 118,10 zł.

W tym dziale były realizowane wydatki z funduszu sołeckiego na kwotę 68.846,93 zł

Wykres 40: Wydatki bieżące w dziale Gospodarka komunalna i ochrona środowiska w Gminie Boniewo wg rozdziałów w porównaniu do lat 2019-2021.



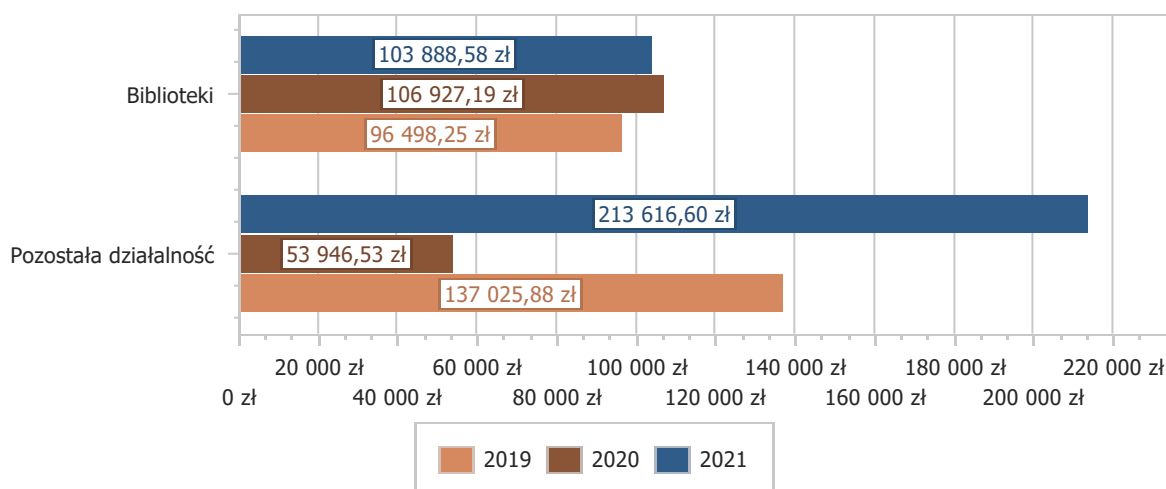
Dział 921 - Kultura i ochrona dziedzictwa narodowego

Wydatki bieżące w ramach działu zostały zaplanowane w kwocie 392 204,00 zł, zaś zrealizowane w kwocie 317 505,18 zł, w rezultacie stopień realizacji wydatków bieżących wyniósł 80,95%. Środki te przeznaczono na:

- w rozdziale 92116 Biblioteki wydatkowano kwotę 103 888,58 zł, co stanowi 99,89% planu rocznego wynoszącego 104 000,00 zł. Niniejsza wartość została wydatkowana na:
 - dotacja podmiotowa z budżetu dla samorządowej instytucji kultury w kwocie 103 888,58 zł.
- w rozdziale 92195 Pozostała działalność wydatkowano kwotę 213 616,60 zł, co stanowi 74,12% planu rocznego wynoszącego 288 204,00 zł. Niniejsza wartość została wydatkowana na:
 - zakup usług pozostałych w kwocie 147 165,60 zł;
 - zakup materiałów i wyposażenia w kwocie 54 539,72 zł;
 - wynagrodzenia bezosobowe w kwocie 10 682,24 zł;
 - składki na ubezpieczenia społeczne w kwocie 1 229,04 zł.

W tym dziale zostały zrealizowane wydatki z funduszu sołeckiego na kwotę 57.319,29 zł

Wykres 41: Wydatki bieżące w dziale Kultura i ochrona dziedzictwa narodowego w Gminie Boniewo wg rozdziałów w porównaniu do lat 2019-2021.

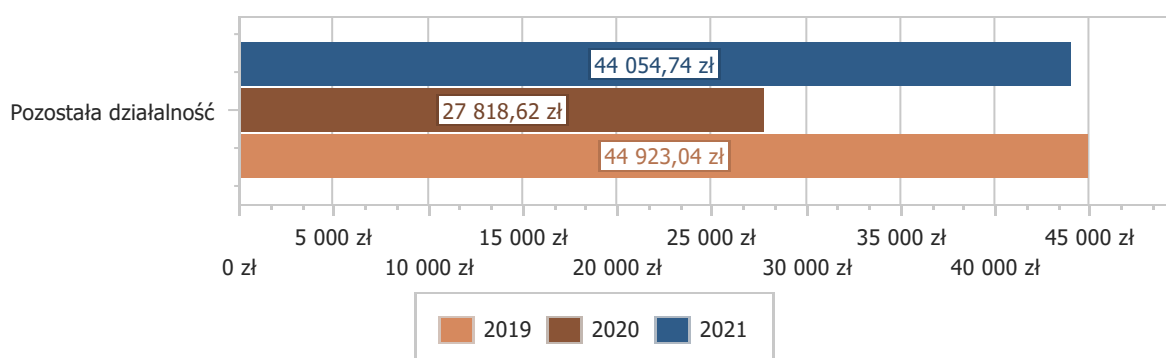


Dział 926 - Kultura fizyczna

Wydatki bieżące w ramach działu zostały zaplanowane w kwocie 66 000,00 zł, zaś zrealizowane w kwocie 44 054,74 zł, w rezultacie stopień realizacji wydatków bieżących wyniósł 66,75%. Środki te przeznaczono na:

- w rozdziale 92695 Pozostała działalność wydatkowano kwotę 44 054,74 zł, co stanowi 66,75% planu rocznego wynoszącego 66 000,00 zł. Niniejsza wartość została wydatkowana na:
 - zakup energii w kwocie 34 998,38 zł;
 - zakup usług pozostałych w kwocie 8 770,40 zł;
 - zakup materiałów i wyposażenia w kwocie 285,96 zł;

Wykres 42: Wydatki bieżące w dziale Kultura fizyczna w Gminie Boniewo wg rozdziałów w porównaniu do lat 2019-2021.



2.8. Wydatki majątkowe

Wydatki majątkowe Gminy Boniewo w 2021 roku zostały wykonane na poziomie 3 207 359,04 zł, tj. w 75,04% w stosunku do planu po zmianach wynoszącego 4 274 033,32 zł. Wartości zrealizowanych w 2021 roku wydatków majątkowych według działów przedstawia tabela poniżej.

Tabela 10: Realizacja planu wydatków majątkowych w 2021 roku w Gminie Boniewo wg działów klasyfikacji budżetowej.

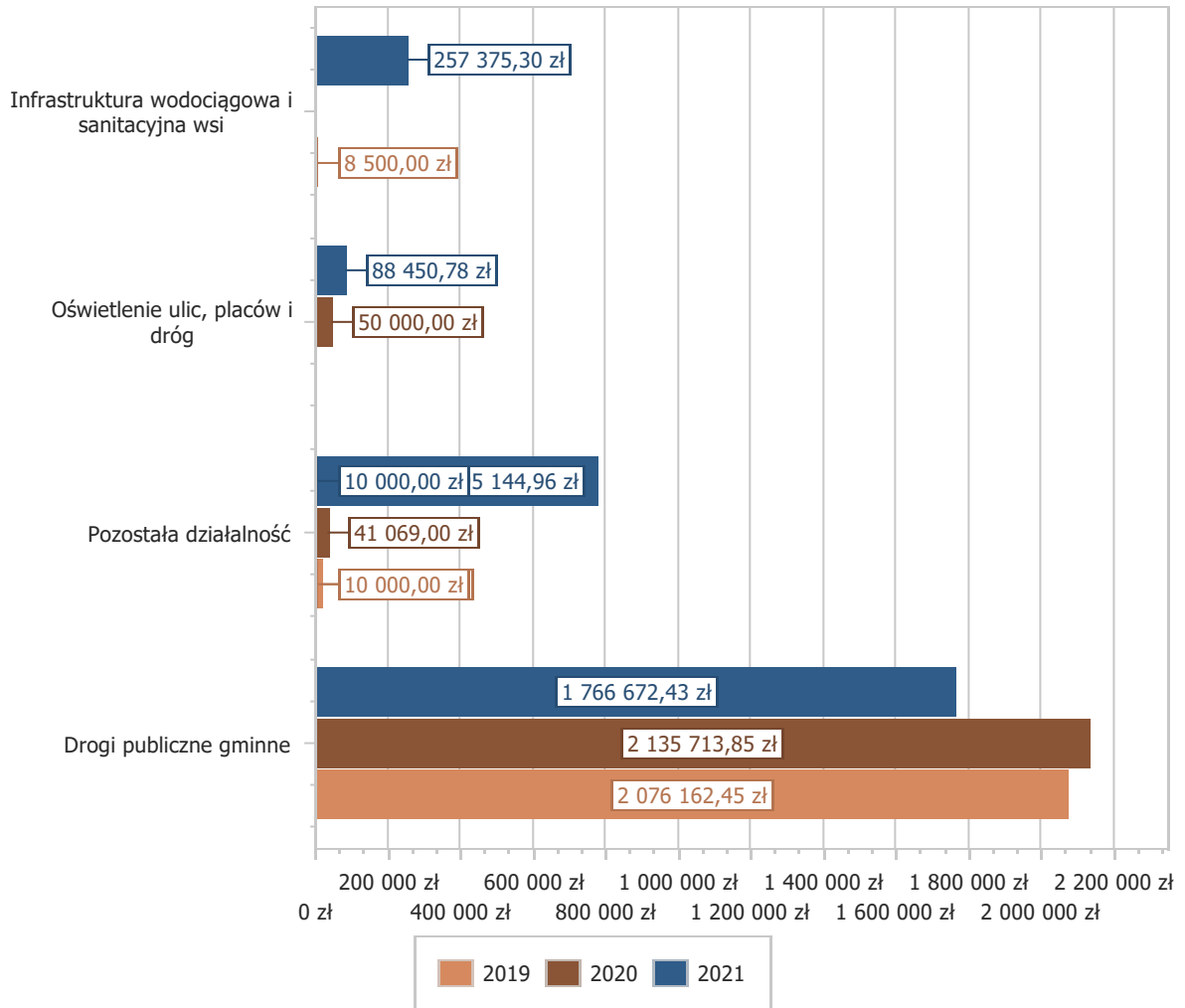
Dział	Wyszczególnienie	Plan na 1.01.2021 r. (w zł)	Plan na 31.12.2021 r. (w zł)	Wykonanie (w zł)	Realizacja planu po zmianach (w %)	Udział (w %)
600	Transport i łączność	3 223 185,00	1 855 550,00	1 766 672,43	95,21%	55,08%
921	Kultura i ochrona dziedzictwa narodowego	781 000,00	795 920,00	781 877,04	98,24%	24,38%
700	Gospodarka mieszkaniowa	227 695,26	420 000,00	295 144,96	70,27%	9,20%
010	Rolnictwo i łowiectwo	1 650 293,00	469 498,00	257 375,30	54,82%	8,02%
900	Gospodarka komunalna i ochrona środowiska	746 000,00	100 000,00	98 450,78	98,45%	3,07%
750	Administracja publiczna	65 959,00	65 959,00	4 148,53	6,29%	0,13%
926	Kultura fizyczna	182 000,00	13 000,00	3 690,00	28,38%	0,12%
754	Bezpieczeństwo publiczne i ochrona przeciwpożarowa	800 000,00	400 000,00	0,00	0,00%	0,00%
801	Oświata i wychowanie	0,00	79 200,00	0,00	0,00%	0,00%
852	Pomoc społeczna	4 500 000,00	74 906,32	0,00	0,00%	0,00%
	Razem wydatki majątkowe	12 176 132,26	4 274 033,32	3 207 359,04	75,04%	100,00%

Tabela 11: Realizacja planu zadań inwestycyjnych w 2021 roku w Gminie Boniewo.

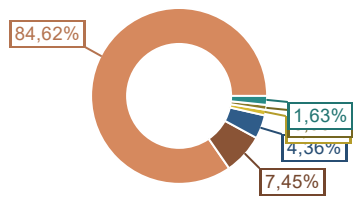
Dział	Rozdział	Wyszczególnienie	Plan na 1.01.2021 r. (w zł)	Plan na 31.12.2021 r. (w zł)	Wykonanie (w zł)	Realizacja planu po zmianach (w %)	Udział (w %)
010	01010	Budowa sieci wodociągowo - kanalizacyjnej z przyłączami na terenie Gminy Boniewo - śr UE	287 498,00	287 498,00	121 171,00	42,15%	3,78%
010	01010	Budowa sieci wodociągowo - kanalizacyjnej z przyłączami na terenie Gminy Boniewo – śr własne	162 795,00	132 000,00	86 204,30	65,31%	2,69%
010	01010	Przebudowa gminnej oczyszczalni ścieków w miejscowości Boniewo - poprawa działania istniejącej oczyszczalni ścieków	1 200 000,00	50 000,00	50 000,00	100%	1,56%
600	60016	Przebudowa drogi gminnej Lubomin Rządowy - Grójec - Arciszewo	1 479 185,00	1 195 000,00	1 175 581,35	98,38%	36,65%
600	60016	Przebudowa drogi gminnej w miejscowości Żurawice	600 000,00	480 550,00	469 025,88	97,50%	14,62%
600	60016	Przebudowa drogi gminnej w miejscowości Osiecz Mały – Bnin	1 124 000,00	0,00	-		
600	60016	Przebudowa nawierzchni ulicy Parkowej w miejscowości Boniewo i w miejscowości Grójec	0,00	130 000,00	122 065,20	93,90%	3,81%
600	60016	Wykonanie dokumentacji na budowę dróg gminnych	20 000,00	50 000,00	-		
700	70095	Modernizacja dachu na budynku komunalnym	227 695,26	300 000,00	295 144,96	98,38%	9,20%
700	70095	Remont/Modernizacja budynków komunalnych w gm. Boniewo	0,00	120 000,00	-		
750	75095	Projekt "Infostrada Kujaw i Pomorza 2.0"	56 065,00	56 065,00	3 062,92	5,46%	0,10%
750	75095	Projekt "Infostrada Kujaw i Pomorza 2.0"	9 894,00	9 894,00	1 085,61	10,97	0,03%
754	75412	Zakup fabrycznie nowego, średniego samochodu specjalnego pożarniczego, ratowniczo – gaśniczego dla OSP Boniewo	800 000,00	400 000,00	Przeniesiono na rok 2022		
801	80101	Labolatoria przyszłości - zakup wyposażenia	0,00	79 200,00	Brak ofert		
852	85295	Centrum Społeczno– Administracyjne w miejscowości Boniewo	4 500 000,00	74 906,32	Przeniesiono na rok 2022		
900	90015	Budowa oświetlenia drogowego na terenie gminy	70 000,00	90 000,00	88 450,78	98,28	2,76%

Dział	Rozdział	Wyszczególnienie	Plan na 1.01.2021 r. (w zł)	Plan na 31.12.2021 r. (w zł)	Wykonanie (w zł)	Realizacja planu po zmianach (w %)	Udział (w %)
900	90095	Budowa urządzeń fotowoltaicznych na obiektach Gminy Boniewo - odnawialne źródła energii – śr UE	333 000,00	-	Oferent nie podpisał umowy przeniesiono na rok 2022		
900	90095	Budowa urządzeń fotowoltaicznych na obiektach Gminy Boniewo - odnawialne źródła energii – środki własne	333 000,00	-			
900	90095	Dofinansowanie budowy oczyszczalni przyzagrodowych	10 000,00	10 000,00	10 000,00	100%	0,31%
921	92195	Rewitalizacja miejscowości Kaniewo, Osiecz Wielki, Otmianowo poprzez remont i modernizację świetlic wiejskich w miejscowości Kaniewo, Osiecz Wielki i Otmianowo – środki UE	643 589,00	566 271,73	566 228,80	99,99%	17,65%
921	92195	Rewitalizacja miejscowości Kaniewo, Osiecz Wielki, Otmianowo poprzez remont i modernizację świetlic wiejskich w miejscowości Kaniewo, Osiecz Wielki i Otmianowo – środki własne	123 411,00	215 648,27	215 648,24	100%	6,72%
921	92195	Zakup działki w miejscowości Anielin pod budowę świetlicy	14 000,00	14 000,00	-		
926	92695	Budowa miejsca ogniskowego z elementami siłowni zewnętrznej w miejscowości Boniewo	130 000,00	8 000,00	3690,00		0,12%
926	92695	Budowa placu zabaw w miejscowości Boniewo	52 000,00	5 000,00			
		RAZEM WYDATKI MAJĄTKOWE	12 176 132,26	4 274 033,32	3 207 359,04	75,04%	100%

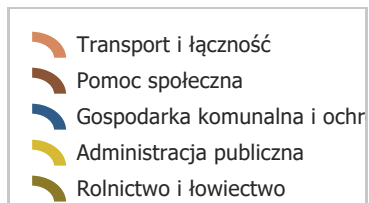
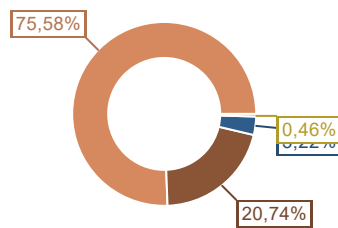
Wykres 43: Wydatki majątkowe budżetu Gminy Boniewo w 2021 roku wg rozdziałów w porównaniu do lat 2019-2020.



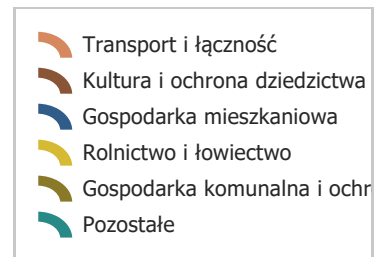
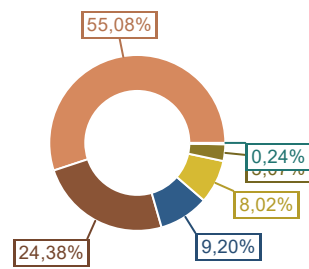
Wykres 44: Struktura wydatków majątkowych wg działów Gminy Boniewo w 2021 roku w porównaniu do lat 2019-2020.



Wykonanie 2019



Wykonanie 2020



Wykonanie 2021

2.9. Przychody

Przychody w 2021 roku zrealizowano w łącznej kwocie 3 647 122,89 zł, (co stanowi 427,57% planu), w tym:

- niewykorzystane środki pieniężne, o których mowa w art. 217 ust. 2 pkt 8 ustawy o finansach publicznych – 852 991,85 zł;
- wolne środki, o których mowa w art. 217 ust. 2 pkt 6 ustawy o finansach publicznych – 2 794 131,04 zł.

2.10. Rozchody

Rozchody w 2021 roku zrealizowano w łącznej kwocie 3 991 876,00 zł (co stanowi 191,77% planu), w tym:

- Spłaty kredytów i pożyczek, wykup papierów wartościowych – 791 676,00 zł;
- Inne cele/ lokaty/ – 3 200 200,00 zł.

Tabela 12: Zmiana stanu zadłużenia na koniec 2021 roku w Gminie Boniewo.

Wyszczególnienie	Wartości
Przychody z tytułu kredytów, pożyczek i emisji papierów wartościowych	0,00
Rozchody z tytułu spłaty kredytów, pożyczek i wykup papierów wartościowych	791 676,00
Spadek zadłużenia na koniec roku	791 676,00

3. Dane tabelaryczne

3.1. Wykonanie dochodów

Tabela 13: Wykonanie dochodów budżetu Gminy Boniewo za 2021 rok

Dział	Rozdział	Paragraf	Źródło dochodów	Plan na 1.01.2021	Plan na 31.12.2021	Wykonanie na 31.12.2021	Wykonanie planu w %
010			Rolnictwo i łowiectwo	287 498,00	890 564,95	602 763,10	67,68%
	01008		Melioracje wodne	0,00	24 000,00	24 000,00	100,00%
		2710	Dotacja celowa otrzymana z tytułu pomocy finansowej udzielanej między jednostkami samorządu terytorialnego na dofinansowanie własnych zadań bieżących	0,00	24 000,00	24 000,00	100,00%
	01010		Infrastruktura wodociągowa i sanitacyjna wsi	287 498,00	287 498,00	0,00	0,00%
		6297	Środki na dofinansowanie własnych inwestycji gmin, powiatów (związków gmin, związków powiatowo-gminnych, związków powiatów), samorządów województw, pozyskane z innych źródeł	287 498,00	287 498,00	0,00	0,00%
	01095		Pozostała działalność	0,00	579 066,95	578 763,10	99,95%
		2010	Dotacja celowa otrzymana z budżetu państwa na realizację zadań bieżących z zakresu administracji rządowej oraz innych zadań zleconych gminie (związkom gmin, związkom powiatowo-gminnym) ustawami	0,00	579 066,95	578 763,10	99,95%
020			Leśnictwo	0,00	0,00	934,95	-
	02095		Pozostała działalność	0,00	0,00	934,95	-
		0870	Wpływy ze sprzedaży składników majątkowych	0,00	0,00	934,95	-
400			Wytwarzanie i zaopatrywanie w energię elektryczną, gaz i wodę	200 000,00	200 000,00	244 774,50	122,39%
	40002		Dostarczanie wody	200 000,00	200 000,00	244 774,50	122,39%
		0830	Wpływy z usług	198 000,00	198 000,00	243 331,26	122,89%
		0920	Wpływy z pozostałych odsetek	2 000,00	2 000,00	1 443,24	72,16%
600			Transport i łączność	2 122 234,00	845 719,30	824 829,10	97,53%
	60004		Lokalny transport zbiorowy	0,00	75 816,30	60 461,10	79,75%
		2170	Środki otrzymane z państwowych funduszy celowych na realizację zadań bieżących jednostek sektora finansów publicznych	0,00	75 816,30	60 461,10	79,75%
	60016		Drogi publiczne gminne	2 122 234,00	769 903,00	764 368,00	99,28%
		6100	Dofinansowanie ze środków Rządowego Funduszu Inwestycji Lokalnych	0,00	590 083,00	584 548,00	99,06%
		6260	Dotacja otrzymana z państwowego funduszu celowego na finansowanie lub dofinansowanie kosztów realizacji inwestycji i zakupów inwestycyjnych jednostek sektora finansów publicznych	300 000,00	179 820,00	179 820,00	100,00%
		6350	Środki otrzymane z państwowych funduszy celowych na finansowanie lub dofinansowanie kosztów realizacji inwestycji i zakupów inwestycyjnych jednostek sektora finansów publicznych	1 822 234,00	0,00	0,00	-
700			Gospodarka mieszkaniowa	150 088,00	150 088,00	168 331,43	112,16%
	70005		Gospodarka gruntami i nieruchomościami	150 088,00	150 088,00	168 331,43	112,16%
		0470	Wpływy z opłat za trwały zarząd, użytkowanie i służebności	1 780,00	1 780,00	1 742,67	97,90%
		0750	Wpływy z najmu i dzierżawy składników majątkowych Skarbu Państwa, jednostek samorządu terytorialnego lub innych jednostek	146 308,00	146 308,00	161 555,79	110,42%

Dział	Rozdział	Paragraf	Źródło dochodów	Plan na 1.01.2021	Plan na 31.12.2021	Wykonanie na 31.12.2021	Wykonanie planu w %
			zaliczanych do sektora finansów publicznych oraz innych umów o podobnym charakterze				
		0770	Wpłaty z tytułu odpłatnego nabycia prawa własności oraz prawa użytkowania wieczystego nieruchomości	0,00	0,00	4 150,00	-
		0920	Wpływy z pozostałych odsetek	2 000,00	2 000,00	882,97	44,15%
710			Działalność usługowa	1 000,00	1 000,00	1 000,00	100,00%
	71035		Cmentarze	1 000,00	1 000,00	1 000,00	100,00%
		2020	Dotacja celowa otrzymana z budżetu państwa na zadania bieżące realizowane przez gminę na podstawie porozumień z organami administracji rządowej	1 000,00	1 000,00	1 000,00	100,00%
750			Administracja publiczna	103 165,00	129 382,20	111 479,03	86,16%
	75011		Urzędy wojewódzkie	43 600,00	44 316,20	44 316,20	100,00%
		2010	Dotacja celowa otrzymana z budżetu państwa na realizację zadań bieżących z zakresu administracji rządowej oraz innych zadań zleconych gminie (związkom gmin, związkom powiatowo-gminnym) ustawami	43 600,00	44 316,20	44 316,20	100,00%
	75023		Urzędy gmin (miast i miast na prawach powiatu)	3 500,00	13 502,00	46 303,72	342,94%
		0690	Wpływy z różnych opłat	3 500,00	3 500,00	3 838,43	109,67%
		0870	Wpływy ze sprzedaży składników majątkowych	0,00	10 002,00	10 002,00	100,00%
		0940	Wpływy z rozliczeń/zwrotów z lat ubiegłych	0,00	0,00	30 963,29	-
		0960	Wpływy z otrzymanych spadków, zapisów i darowizn w postaci pieniężnej	0,00	0,00	1 500,00	-
	75056		Spis powszechny i inne	0,00	15 499,00	15 499,00	100,00%
		2010	Dotacja celowa otrzymana z budżetu państwa na realizację zadań bieżących z zakresu administracji rządowej oraz innych zadań zleconych gminie (związkom gmin, związkom powiatowo-gminnym) ustawami	0,00	15 499,00	15 499,00	100,00%
	75095		Pozostała działalność	56 065,00	56 065,00	5 360,11	9,56%
		6297	Środki na dofinansowanie własnych inwestycji gmin, powiatów (związków gmin, związków powiatowo-gminnych, związków powiatów), samorządów województw, pozyskane z innych źródeł	56 065,00	56 065,00	5 360,11	9,56%
751			Urzędy naczelnych organów władzy państwowej, kontroli i ochrony prawa oraz sądownictwa	1 000,00	1 000,00	1 000,00	100,00%
	75101		Urzędy naczelnych organów władzy państwowej, kontroli i ochrony prawa	1 000,00	1 000,00	1 000,00	100,00%
		2010	Dotacja celowa otrzymana z budżetu państwa na realizację zadań bieżących z zakresu administracji rządowej oraz innych zadań zleconych gminie (związkom gmin, związkom powiatowo-gminnym) ustawami	1 000,00	1 000,00	1 000,00	100,00%
756			Dochody od osób prawnych, od osób fizycznych i od innych jednostek nieposiadających osobowości prawnej oraz wydatki związane z ich poborem	2 707 057,00	2 713 298,41	2 874 628,71	105,95%
	75601		Wpływy z podatku dochodowego od osób fizycznych	900,00	900,00	2 826,00	314,00%
		0350	Wpływy z podatku od działalności gospodarczej osób fizycznych, opłacanego w formie karty podatkowej	900,00	900,00	2 826,00	314,00%
	75615		Wpływy z podatku rolnego, podatku leśnego, podatku od czynności cywilnoprawnych, podatków i opłat lokalnych od osób prawnych i innych jednostek organizacyjnych	449 436,00	449 436,00	438 714,50	97,61%
		0310	Wpływy z podatku od nieruchomości	435 297,00	435 297,00	425 339,00	97,71%
		0320	Wpływy z podatku rolnego	4 356,00	4 356,00	3 129,50	71,84%
		0330	Wpływy z podatku leśnego	9 513,00	9 513,00	9 858,00	103,63%
		0500	Wpływy z podatku od czynności cywilnoprawnych	0,00	0,00	196,00	-
		0910	Wpływy z odsetek od nieterminowych wpłat z tytułu podatków i opłat	100,00	100,00	14,00	14,00%
		2680	Rekompensaty utraconych dochodów w podatkach i opłatach lokalnych	170,00	170,00	178,00	104,71%
	75616		Wpływy z podatku rolnego, podatku leśnego, podatku od spadków i darowizn, podatku od czynności cywilno-prawnych oraz podatków i opłat lokalnych od osób fizycznych	950 407,00	950 407,00	995 721,79	104,77%
		0310	Wpływy z podatku od nieruchomości	295 020,00	295 020,00	294 010,73	99,66%
		0320	Wpływy z podatku rolnego	581 950,00	581 950,00	578 601,36	99,42%
		0330	Wpływy z podatku leśnego	2 637,00	2 637,00	2 823,27	107,06%
		0340	Wpływy z podatku od środków transportowych	11 700,00	11 700,00	14 425,00	123,29%

Dział	Rozdział	Paragraf	Źródło dochodów	Plan na 1.01.2021	Plan na 31.12.2021	Wykonanie na 31.12.2021	Wykonanie planu w %
		0360	Wpływy z podatku od spadków i darowizn	5 000,00	5 000,00	144,00	2,88%
		0370	Wpływy z opłaty od posiadania psów	100,00	100,00	0,00	0,00%
		0500	Wpływy z podatku od czynności cywilnoprawnych	50 000,00	50 000,00	102 062,03	204,12%
		0640	Wpływy z tytułu kosztów egzekucyjnych, opłaty komorniczej i kosztów upomnień	0,00	0,00	944,40	-
		0910	Wpływy z odsetek od nieterminowych wpłat z tytułu podatków i opłat	4 000,00	4 000,00	2 711,00	67,78%
	75618		Wpływy z innych opłat stanowiących dochody jednostek samorządu terytorialnego na podstawie ustaw	59 566,00	65 807,41	81 604,30	124,00%
		0270	Wpływy z części opłaty za zezwolenie na sprzedaż napojów alkoholowych w obrocie hurtowym	0,00	4 479,31	4 479,31	100,00%
		0410	Wpływy z opłaty skarbowej	10 000,00	10 000,00	13 849,40	138,49%
		0480	Wpływy z opłat za zezwolenia na sprzedaż napojów alkoholowych	42 566,00	44 328,10	44 338,10	100,02%
		0490	Wpływy z innych lokalnych opłat pobieranych przez jednostki samorządu terytorialnego na podstawie odrębnych ustaw	7 000,00	7 000,00	18 937,49	270,54%
	75621		Udziały gmin w podatkach stanowiących dochód budżetu państwa	1 246 748,00	1 246 748,00	1 355 762,12	108,74%
		0010	Wpływy z podatku dochodowego od osób fizycznych	1 245 548,00	1 245 548,00	1 348 223,00	108,24%
		0020	Wpływy z podatku dochodowego od osób prawnych	1 200,00	1 200,00	7 539,12	628,26%
758			Różne rozliczenia	12 915 380,00	10 312 170,02	10 310 304,58	99,98%
	75801		Część oświatowa subwencji ogólnej dla jednostek samorządu terytorialnego	3 352 960,00	3 352 059,00	3 352 059,00	100,00%
		2920	Subwencje ogólne z budżetu państwa	3 352 960,00	3 352 059,00	3 352 059,00	100,00%
	75802		Uzupełnienie subwencji ogólnej dla jednostek samorządu terytorialnego	0,00	1 869 051,00	1 869 051,00	100,00%
		2750	Środki na uzupełnienie dochodów gmin	0,00	305 600,00	305 600,00	100,00%
		6280	Środki otrzymane od pozostałych jednostek zaliczanych do sektora finansów publicznych na finansowanie lub dofinansowanie kosztów realizacji inwestycji i zakupów inwestycyjnych jednostek zaliczanych do sektora finansów publicznych	0,00	1 563 451,00	1 563 451,00	100,00%
	75807		Część wyrównawcza subwencji ogólnej dla gmin	3 670 881,00	3 670 881,00	3 670 881,00	100,00%
		2920	Subwencje ogólne z budżetu państwa	3 670 881,00	3 670 881,00	3 670 881,00	100,00%
	75814		Różne rozliczenia finansowe	5 000,00	38 640,02	36 774,58	95,17%
		0920	Wpływy z pozostałych odsetek	5 000,00	5 000,00	3 134,56	62,69%
		2030	Dotacja celowa otrzymana z budżetu państwa na realizację własnych zadań bieżących gmin (związków gmin, związków powiatowo-gminnych)	0,00	33 640,02	33 640,02	100,00%
	75816		Wpływy do rozliczenia	5 705 000,00	1 200 000,00	1 200 000,00	100,00%
		6090	Środki z Funduszu Przeciwdziałania COVID-19 na finansowanie lub dofinansowanie kosztów realizacji inwestycji i zakupów inwestycyjnych związanych z przeciwdziałaniem COVID-19	0,00	1 200 000,00	1 200 000,00	100,00%
		6290	Środki na dofinansowanie własnych inwestycji gmin, powiatów (związków gmin, związków powiatowo-gminnych, związków powiatów), samorządów województw, pozyskane z innych źródeł	5 705 000,00	0,00	0,00	-
	75831		Część równoważąca subwencji ogólnej dla gmin	181 539,00	181 539,00	181 539,00	100,00%
		2920	Subwencje ogólne z budżetu państwa	181 539,00	181 539,00	181 539,00	100,00%
801			Oświata i wychowanie	4 000,00	195 459,64	199 819,14	102,23%
	80101		Szkoły podstawowe	0,00	79 200,00	79 200,00	100,00%
		6090	Środki z Funduszu Przeciwdziałania COVID-19 na finansowanie lub dofinansowanie kosztów realizacji inwestycji i zakupów inwestycyjnych związanych z przeciwdziałaniem COVID-19	0,00	79 200,00	79 200,00	100,00%
	80104		Przedszkola	4 000,00	59 898,00	65 851,28	109,94%
		0830	Wpływy z usług	4 000,00	4 000,00	9 953,28	248,83%
		2030	Dotacja celowa otrzymana z budżetu państwa na realizację własnych zadań bieżących gmin (związków gmin, związków powiatowo-gminnych)	0,00	55 898,00	55 898,00	100,00%
	80153		Zapewnienie uczniom prawa do bezpłatnego dostępu do podręczników, materiałów edukacyjnych lub materiałów ćwiczeniowych	0,00	33 416,64	33 321,86	99,72%
		2010	Dotacja celowa otrzymana z budżetu państwa na realizację zadań bieżących z zakresu administracji rządowej oraz innych zadań zleconych gminie (związkom gmin, związkom powiatowo-gminnym) ustawami	0,00	33 416,64	33 321,86	99,72%

Dział	Rozdział	Paragraf	Źródło dochodów	Plan na 1.01.2021	Plan na 31.12.2021	Wykonanie na 31.12.2021	Wykonanie planu w %
	80195		Pozostała działalność	0,00	22 945,00	21 446,00	93,47%
		0960	Wpływy z otrzymanych spadków, zapisów i darowizn w postaci pieniężnej	0,00	4 589,00	4 289,20	93,47%
		2020	Dotacja celowa otrzymana z budżetu państwa na zadania bieżące realizowane przez gminę na podstawie porozumień z organami administracji rządowej	0,00	18 356,00	17 156,80	93,47%
851			Ochrona zdrowia	0,00	36 636,00	36 636,00	100,00%
	85195		Pozostała działalność	0,00	36 636,00	36 636,00	100,00%
		2180	Środki z Funduszu Przeciwdziałania COVID-19 na finansowanie lub dofinansowanie realizacji zadań związanych z przeciwdziałaniem COVID-19	0,00	36 636,00	36 636,00	100,00%
852			Pomoc społeczna	1 186 910,00	1 142 815,34	1 061 053,22	92,85%
	85213		Składki na ubezpieczenie zdrowotne opłacane za osoby pobierające niektóre świadczenia z pomocy społecznej oraz za osoby uczestniczące w zajęciach w centrum integracji społecznej	6 400,00	5 709,00	5 707,64	99,98%
		2030	Dotacja celowa otrzymana z budżetu państwa na realizację własnych zadań bieżących gmin (związków gmin, związków powiatowo-gminnych)	6 400,00	5 709,00	5 707,64	99,98%
	85214		Zasilki okresowe, celowe i pomoc w naturze oraz składki na ubezpieczenia emerytalne i rentowe	412 300,00	341 071,00	313 207,97	91,83%
		2030	Dotacja celowa otrzymana z budżetu państwa na realizację własnych zadań bieżących gmin (związków gmin, związków powiatowo-gminnych)	412 300,00	341 071,00	313 207,97	91,83%
	85215		Dodatki mieszkaniowe	0,00	1 759,34	1 629,17	92,60%
		2010	Dotacja celowa otrzymana z budżetu państwa na realizację zadań bieżących z zakresu administracji rządowej oraz innych zadań zleconych gminie (związkom gmin, związkom powiatowo-gminnym) ustawami	0,00	1 759,34	1 629,17	92,60%
	85216		Zasilki stałe	69 000,00	82 586,00	80 826,42	97,87%
		2030	Dotacja celowa otrzymana z budżetu państwa na realizację własnych zadań bieżących gmin (związków gmin, związków powiatowo-gminnych)	69 000,00	82 586,00	80 826,42	97,87%
	85219		Ośrodki pomocy społecznej	107 400,00	114 480,00	114 480,00	100,00%
		2030	Dotacja celowa otrzymana z budżetu państwa na realizację własnych zadań bieżących gmin (związków gmin, związków powiatowo-gminnych)	107 400,00	114 480,00	114 480,00	100,00%
	85228		Usługi opiekuńcze i specjalistyczne usługi opiekuńcze	77 800,00	78 200,00	80 690,57	103,18%
		0830	Wpływy z usług	3 000,00	16 240,00	19 170,57	118,05%
		2010	Dotacja celowa otrzymana z budżetu państwa na realizację zadań bieżących z zakresu administracji rządowej oraz innych zadań zleconych gminie (związkom gmin, związkom powiatowo-gminnym) ustawami	74 800,00	61 960,00	61 520,00	99,29%
	85230		Pomoc w zakresie dożywiania	68 500,00	73 500,00	67 166,50	91,38%
		0830	Wpływy z usług	4 300,00	4 300,00	3 079,68	71,62%
		2030	Dotacja celowa otrzymana z budżetu państwa na realizację własnych zadań bieżących gmin (związków gmin, związków powiatowo-gminnych)	64 200,00	69 200,00	64 086,82	92,61%
	85295		Pozostała działalność	445 510,00	445 510,00	397 344,95	89,19%
		0690	Wpływy z różnych opłat	2 400,00	2 400,00	1 200,00	50,00%
		2007	Dotacja celowa w ramach programów finansowanych z udziałem środków europejskich oraz środków, o których mowa w art.5 ust.1 pkt 3 oraz ust. 3 pkt 5 i 6 ustawy, lub płatności w ramach budżetu środków europejskich, z wyłączeniem dochodów klasyfikowanych w paragrafie 205	443 110,00	443 110,00	390 803,56	88,20%
		2009	Dotacja celowa w ramach programów finansowanych z udziałem środków europejskich oraz środków, o których mowa w art.5 ust.1 pkt 3 oraz ust. 3 pkt 5 i 6 ustawy, lub płatności w ramach budżetu środków europejskich, z wyłączeniem dochodów klasyfikowanych w paragrafie 205	0,00	0,00	5 341,39	-
854			Edukacyjna opieka wychowawcza	0,00	80 000,00	42 427,84	53,03%
	85415		Pomoc materialna dla uczniów o charakterze socjalnym	0,00	80 000,00	42 427,84	53,03%
		2030	Dotacja celowa otrzymana z budżetu państwa na realizację własnych zadań bieżących gmin (związków gmin, związków powiatowo-gminnych)	0,00	80 000,00	42 427,84	53,03%

Dział	Rozdział	Paragraf	Źródło dochodów	Plan na 1.01.2021	Plan na 31.12.2021	Wykonanie na 31.12.2021	Wykonanie planu w %
855			Rodzina	4 327 900,00	5 217 174,75	5 181 797,93	99,32%
	85501		Świadczenie wychowawcze	2 763 300,00	3 417 267,00	3 397 898,34	99,43%
		2060	Dotacja celowa otrzymana z budżetu państwa na zadania bieżące z zakresu administracji rządowej zleconym gminom (związkom powiatowo-gminnym), związane z realizacją świadczenia wychowawczego stanowiącego pomoc państwa w wychowywaniu dzieci	2 763 300,00	3 417 267,00	3 397 898,34	99,43%
	85502		Świadczenia rodzinne, świadczenie z funduszu alimentacyjnego oraz składki na ubezpieczenia emerytalne i rentowe z ubezpieczenia społecznego	1 446 900,00	1 782 827,00	1 767 403,61	99,13%
		0920	Wpływy z pozostałych odsetek	0,00	0,00	0,00	-
		0970	Wpływy z różnych dochodów	200,00	200,00	0,00	0,00%
		2010	Dotacja celowa otrzymana z budżetu państwa na realizację zadań bieżących z zakresu administracji rządowej oraz innych zadań zleconych gminie (związkom gmin, związkom powiatowo-gminnym) ustawami	1 433 200,00	1 769 127,00	1 755 297,04	99,22%
		2360	Dochody jednostek samorządu terytorialnego związane z realizacją zadań z zakresu administracji rządowej oraz innych zadań zleconych ustawami	13 500,00	13 500,00	12 106,57	89,68%
	85503		Karta Dużej Rodziny	0,00	142,75	113,10	79,23%
		0690	Wpływy z różnych opłat	0,00	0,00	0,51	-
		2010	Dotacja celowa otrzymana z budżetu państwa na realizację zadań bieżących z zakresu administracji rządowej oraz innych zadań zleconych gminie (związkom gmin, związkom powiatowo-gminnym) ustawami	0,00	142,75	112,59	78,87%
	85504		Wspieranie rodziny	109 100,00	499,00	0,00	0,00%
		2010	Dotacja celowa otrzymana z budżetu państwa na realizację zadań bieżących z zakresu administracji rządowej oraz innych zadań zleconych gminie (związkom gmin, związkom powiatowo-gminnym) ustawami	109 100,00	499,00	0,00	0,00%
	85513		Składki na ubezpieczenie zdrowotne opłacane za osoby pobierające niektóre świadczenia rodzinne oraz za osoby pobierające zasiłki dla opiekunów	8 600,00	16 439,00	16 382,88	99,66%
		2010	Dotacja celowa otrzymana z budżetu państwa na realizację zadań bieżących z zakresu administracji rządowej oraz innych zadań zleconych gminie (związkom gmin, związkom powiatowo-gminnym) ustawami	8 600,00	16 439,00	16 382,88	99,66%
900			Gospodarka komunalna i ochrona środowiska	611 816,00	680 516,00	621 252,52	91,29%
	90001		Gospodarka ściekowa i ochrona wód	85 500,00	85 500,00	115 862,53	135,51%
		0830	Wpływy z usług	85 000,00	85 000,00	115 436,74	135,81%
		0920	Wpływy z pozostałych odsetek	500,00	500,00	425,79	85,16%
	90002		Gospodarka odpadami komunalnymi	525 816,00	525 816,00	427 616,79	81,32%
		0490	Wpływy z innych lokalnych opłat pobieranych przez jednostki samorządu terytorialnego na podstawie odrębnych ustaw	524 816,00	524 816,00	424 820,53	80,95%
		0640	Wpływy z tytułu kosztów egzekucyjnych, opłaty komorniczej i kosztów upomnień	0,00	0,00	1 239,20	-
		0910	Wpływy z odsetek od nieterminowych wpłat z tytułu podatków i opłat	1 000,00	1 000,00	1 557,06	155,71%
	90019		Wpływy i wydatki związane z gromadzeniem środków z opłat i kar za korzystanie ze środowiska	500,00	500,00	443,66	88,73%
		0690	Wpływy z różnych opłat	500,00	500,00	443,66	88,73%
	90026		Pozostałe działania związane z gospodarką odpadami	0,00	68 700,00	64 679,54	94,15%
		2460	Środki otrzymane od pozostałych jednostek zaliczanych do sektora finansów publicznych na realizację zadań bieżących jednostek zaliczanych do sektora finansów publicznych	0,00	68 700,00	64 679,54	94,15%
	90095		Pozostała działalność	0,00	0,00	12 650,00	-
		6297	Środki na dofinansowanie własnych inwestycji gmin, powiatów (związków gmin, związków powiatowo-gminnych, związków powiatów), samorządów województw, pozyskane z innych źródeł	0,00	0,00	12 650,00	-
921			Kultura i ochrona dziedzictwa narodowego	643 589,00	670 602,33	670 602,33	100,00%
	92195		Pozostała działalność	643 589,00	670 602,33	670 602,33	100,00%
		2320	Dotacja celowa otrzymana z powiatu na zadania bieżące realizowane na podstawie porozumień (umów) między jednostkami samorządu	0,00	40 000,00	40 000,00	100,00%

Dział	Rozdział	Paragraf	Źródło dochodów	Plan na 1.01.2021	Plan na 31.12.2021	Wykonanie na 31.12.2021	Wykonanie planu w %
			terytorialnego				
		6297	Środki na dofinansowanie własnych inwestycji gmin, powiatów (związków gmin, związków powiatowo-gminnych, związków powiatów), samorządów województw, pozyskane z innych źródeł	643 589,00	564 223,14	564 223,14	100,00%
		6299	Środki na dofinansowanie własnych inwestycji gmin, powiatów (związków gmin, związków powiatowo-gminnych, związków powiatów), samorządów województw, pozyskane z innych źródeł	0,00	66 379,19	66 379,19	100,00%
926			Kultura fizyczna	182 000,00	0,00	0,00	-
	92695		Pozostała działalność	182 000,00	0,00	0,00	-
		6297	Środki na dofinansowanie własnych inwestycji gmin, powiatów (związków gmin, związków powiatowo-gminnych, związków powiatów), samorządów województw, pozyskane z innych źródeł	182 000,00	0,00	0,00	-
			Razem	25 443 637,00	23 266 426,94	22 953 634,38	98,66%

3.2. Wykonanie dochodów wg źródeł

Tabela 14: Wykonanie dochodów budżetu Gminy Boniewo za 2021 rok według źródeł

Paragraf	Źródło dochodów	Plan na 1.01.2021	Plan na 31.12.2021	Wykonanie na 31.12.2021	Wykonanie planu w %
0010	Wpływy z podatku dochodowego od osób fizycznych	1 245 548,00	1 245 548,00	1 348 223,00	108,24%
0020	Wpływy z podatku dochodowego od osób prawnych	1 200,00	1 200,00	7 539,12	628,26%
0270	Wpływy z części opłaty za zezwolenie na sprzedaż napojów alkoholowych w obrocie hurtowym	0,00	4 479,31	4 479,31	100,00%
0310	Wpływy z podatku od nieruchomości	730 317,00	730 317,00	719 349,73	98,50%
0320	Wpływy z podatku rolnego	586 306,00	586 306,00	581 730,86	99,22%
0330	Wpływy z podatku leśnego	12 150,00	12 150,00	12 681,27	104,37%
0340	Wpływy z podatku od środków transportowych	11 700,00	11 700,00	14 425,00	123,29%
0350	Wpływy z podatku od działalności gospodarczej osób fizycznych, opłacanego w formie karty podatkowej	900,00	900,00	2 826,00	314,00%
0360	Wpływy z podatku od spadków i darowizn	5 000,00	5 000,00	144,00	2,88%
0370	Wpływy z opłaty od posiadania psów	100,00	100,00	0,00	0,00%
0410	Wpływy z opłaty skarbowej	10 000,00	10 000,00	13 849,40	138,49%
0470	Wpływy z opłat za trwałe zarząd, użytkowanie i służebności	1 780,00	1 780,00	1 742,67	97,90%
0480	Wpływy z opłat za zezwolenia na sprzedaż napojów alkoholowych	42 566,00	44 328,10	44 338,10	100,02%
0490	Wpływy z innych lokalnych opłat pobieranych przez jednostki samorządu terytorialnego na podstawie odrębnych ustaw	531 816,00	531 816,00	443 758,02	83,44%
0500	Wpływy z podatku od czynności cywilnoprawnych	50 000,00	50 000,00	102 258,03	204,52%
0640	Wpływy z tytułu kosztów egzekucyjnych, opłaty komorniczej i kosztów upomnień	0,00	0,00	2 183,60	-
0690	Wpływy z różnych opłat	6 400,00	6 400,00	5 482,60	85,67%
0750	Wpływy z najmu i dzierżawy składników majątkowych Skarbu Państwa, jednostek samorządu terytorialnego lub innych jednostek zaliczanych do sektora finansów publicznych oraz innych umów o podobnym charakterze	146 308,00	146 308,00	161 555,79	110,42%
0770	Wpłaty z tytułu odpłatnego nabycia prawa własności oraz prawa użytkowania wieczystego nieruchomości	0,00	0,00	4 150,00	-
0830	Wpływy z usług	294 300,00	307 540,00	390 971,53	127,13%
0870	Wpływy ze sprzedaży składników majątkowych	0,00	10 002,00	10 936,95	109,35%
0910	Wpływy z odsetek od nieterminowych wpłat z tytułu podatków i opłat	5 100,00	5 100,00	4 282,06	83,96%
0920	Wpływy z pozostałych odsetek	9 500,00	9 500,00	5 886,56	61,96%
0940	Wpływy z rozliczeń/zwrotów z lat ubiegłych	0,00	0,00	30 963,29	-
0960	Wpływy z otrzymanych spadków, zapisów i darowizn w postaci pieniężnej	0,00	4 589,00	5 789,20	126,15%
0970	Wpływy z różnych dochodów	200,00	200,00	0,00	0,00%
2007	Dotacja celowa w ramach programów finansowanych z udziałem środków europejskich oraz środków, o których mowa w art.5 ust.1 pkt 3 oraz ust. 3 pkt 5 i 6 ustawy, lub płatności w ramach budżetu środków europejskich, z wyłączeniem dochodów klasyfikowanych w paragrafie 205	443 110,00	443 110,00	390 803,56	88,20%
2009	Dotacja celowa w ramach programów finansowanych z udziałem środków europejskich oraz środków, o których mowa w art.5 ust.1 pkt 3 oraz ust. 3 pkt 5 i 6 ustawy, lub płatności w ramach budżetu środków europejskich, z wyłączeniem dochodów klasyfikowanych w paragrafie 205	0,00	0,00	5 341,39	-
2010	Dotacja celowa otrzymana z budżetu państwa na realizację zadań bieżących z zakresu administracji rządowej oraz innych zadań zleconych gminie (związkom gmin, związkom powiatowo-gminnym) ustawami	1 670 300,00	2 523 225,88	2 507 841,84	99,39%
2020	Dotacja celowa otrzymana z budżetu państwa na zadania bieżące realizowane przez gminę na podstawie porozumień z organami administracji rządowej	1 000,00	19 356,00	18 156,80	93,80%
2030	Dotacja celowa otrzymana z budżetu państwa na realizację własnych zadań bieżących gmin (związków gmin, związków powiatowo-gminnych)	659 300,00	782 584,02	710 274,71	90,76%
2060	Dotacja celowa otrzymana z budżetu państwa na zadania bieżące z zakresu administracji rządowej zleconym gminom (związkom gmin, związkom powiatowo-gminnym), związane z realizacją świadczenia wychowawczego stanowiącego pomoc państwa w wychowywaniu dzieci	2 763 300,00	3 417 267,00	3 397 898,34	99,43%

Paragraf	Źródło dochodów	Plan na 1.01.2021	Plan na 31.12.2021	Wykonanie na 31.12.2021	Wykonanie planu w %
2170	Środki otrzymane z państwowych funduszy celowych na realizację zadań bieżących jednostek sektora finansów publicznych	0,00	75 816,30	60 461,10	79,75%
2180	Środki z Funduszu Przeciwdziałania COVID-19 na finansowanie lub dofinansowanie realizacji zadań związanych z przeciwdziałaniem COVID-19	0,00	36 636,00	36 636,00	100,00%
2320	Dotacja celowa otrzymana z powiatu na zadania bieżące realizowane na podstawie porozumień (umów) między jednostkami samorządu terytorialnego	0,00	40 000,00	40 000,00	100,00%
2360	Dochody jednostek samorządu terytorialnego związane z realizacją zadań z zakresu administracji rządowej oraz innych zadań zleconych ustawami	13 500,00	13 500,00	12 106,57	89,68%
2460	Środki otrzymane od pozostałych jednostek zaliczanych do sektora finansów publicznych na realizację zadań bieżących jednostek zaliczanych do sektora finansów publicznych	0,00	68 700,00	64 679,54	94,15%
2680	Rekompensaty utraconych dochodów w podatkach i opłatach lokalnych	170,00	170,00	178,00	104,71%
2710	Dotacja celowa otrzymana z tytułu pomocy finansowej udzielanej między jednostkami samorządu terytorialnego na dofinansowanie własnych zadań bieżących	0,00	24 000,00	24 000,00	100,00%
2750	Środki na uzupełnienie dochodów gmin	0,00	305 600,00	305 600,00	100,00%
2920	Subwencje ogólne z budżetu państwa	7 205 380,00	7 204 479,00	7 204 479,00	100,00%
6090	Środki z Funduszu Przeciwdziałania COVID-19 na finansowanie lub dofinansowanie kosztów realizacji inwestycji i zakupów inwestycyjnych związanych z przeciwdziałaniem COVID-19	0,00	1 279 200,00	1 279 200,00	100,00%
6100	Dofinansowanie ze środków Rządowego Funduszu Inwestycji Lokalnych	0,00	590 083,00	584 548,00	99,06%
6260	Dotacja otrzymana z państwowego funduszu celowego na finansowanie lub dofinansowanie kosztów realizacji inwestycji i zakupów inwestycyjnych jednostek sektora finansów publicznych	300 000,00	179 820,00	179 820,00	100,00%
6280	Środki otrzymane od pozostałych jednostek zaliczanych do sektora finansów publicznych na finansowanie lub dofinansowanie kosztów realizacji inwestycji i zakupów inwestycyjnych jednostek zaliczanych do sektora finansów publicznych	0,00	1 563 451,00	1 563 451,00	100,00%
6290	Środki na dofinansowanie własnych inwestycji gmin, powiatów (związków gmin, związków powiatowo-gminnych, związków powiatów), samorządów województw, pozyskane z innych źródeł	5 705 000,00	0,00	0,00	-
6297	Środki na dofinansowanie własnych inwestycji gmin, powiatów (związków gmin, związków powiatowo-gminnych, związków powiatów), samorządów województw, pozyskane z innych źródeł	1 169 152,00	907 786,14	582 233,25	64,14%
6299	Środki na dofinansowanie własnych inwestycji gmin, powiatów (związków gmin, związków powiatowo-gminnych, związków powiatów), samorządów województw, pozyskane z innych źródeł	0,00	66 379,19	66 379,19	100,00%
6350	Środki otrzymane z państwowych funduszy celowych na finansowanie lub dofinansowanie kosztów realizacji inwestycji i zakupów inwestycyjnych jednostek sektora finansów publicznych	1 822 234,00	0,00	0,00	-
	Razem	25 443 637,00	23 266 426,94	22 953 634,38	98,66%

3.3. Wykonanie dochodów własnych

Tabela 15: Wykonanie dochodów własnych budżetu Gminy Boniewo za 2021 rok według źródeł

Paragraf	Źródło dochodów	Plan na 1.01.2021	Plan na 31.12.2021	Wykonanie na 31.12.2021	Wykonanie planu w %
0010	Wpływy z podatku dochodowego od osób fizycznych	1 245 548,00	1 245 548,00	1 348 223,00	108,24%
0020	Wpływy z podatku dochodowego od osób prawnych	1 200,00	1 200,00	7 539,12	628,26%
0270	Wpływy z części opłaty za zezwolenie na sprzedaż napojów alkoholowych w obrocie hurtowym	0,00	4 479,31	4 479,31	100,00%
0310	Wpływy z podatku od nieruchomości	730 317,00	730 317,00	719 349,73	98,50%
0320	Wpływy z podatku rolnego	586 306,00	586 306,00	581 730,86	99,22%
0330	Wpływy z podatku leśnego	12 150,00	12 150,00	12 681,27	104,37%
0340	Wpływy z podatku od środków transportowych	11 700,00	11 700,00	14 425,00	123,29%
0350	Wpływy z podatku od działalności gospodarczej osób fizycznych, opłacanego w formie karty podatkowej	900,00	900,00	2 826,00	314,00%
0360	Wpływy z podatku od spadków i darowizn	5 000,00	5 000,00	144,00	2,88%
0370	Wpływy z opłaty od posiadania psów	100,00	100,00	0,00	0,00%
0410	Wpływy z opłaty skarbowej	10 000,00	10 000,00	13 849,40	138,49%
0470	Wpływy z opłat za trwałe zarząd, użytkowanie i służebności	1 780,00	1 780,00	1 742,67	97,90%
0480	Wpływy z opłat za zezwolenia na sprzedaż napojów alkoholowych	42 566,00	44 328,10	44 338,10	100,02%
0490	Wpływy z innych lokalnych opłat pobieranych przez jednostki samorządu terytorialnego na podstawie odrębnych ustaw	531 816,00	531 816,00	443 758,02	83,44%
0500	Wpływy z podatku od czynności cywilnoprawnych	50 000,00	50 000,00	102 258,03	204,52%
0640	Wpływy z tytułu kosztów egzekucyjnych, opłaty komorniczej i kosztów upomnień	0,00	0,00	2 183,60	-
0690	Wpływy z różnych opłat	6 400,00	6 400,00	5 482,60	85,67%
0750	Wpływy z najmu i dzierżawy składników majątkowych Skarbu Państwa, jednostek samorządu terytorialnego lub innych jednostek zaliczanych do sektora finansów publicznych oraz innych umów o podobnym charakterze	146 308,00	146 308,00	161 555,79	110,42%
0770	Wpłaty z tytułu odpłatnego nabycia prawa własności oraz prawa użytkowania wieczystego nieruchomości	0,00	0,00	4 150,00	-
0830	Wpływy z usług	294 300,00	307 540,00	390 971,53	127,13%
0870	Wpływy ze sprzedaży składników majątkowych	0,00	10 002,00	10 936,95	109,35%
0910	Wpływy z odsetek od nieterminowych wpłat z tytułu podatków i opłat	5 100,00	5 100,00	4 282,06	83,96%
0920	Wpływy z pozostałych odsetek	9 500,00	9 500,00	5 886,56	61,96%
0940	Wpływy z rozliczeń/zwrotów z lat ubiegłych	0,00	0,00	30 963,29	-
0960	Wpływy z otrzymanych spadków, zapisów i darowizn w postaci pieniężnej	0,00	4 589,00	5 789,20	126,15%
0970	Wpływy z różnych dochodów	200,00	200,00	0,00	0,00%
2360	Dochody jednostek samorządu terytorialnego związane z realizacją zadań z zakresu administracji rządowej oraz innych zadań zleconych ustawami	13 500,00	13 500,00	12 106,57	89,68%
2680	Rekompensaty utraconych dochodów w podatkach i opłatach lokalnych	170,00	170,00	178,00	104,71%
	Razem	3 704 861,00	3 738 933,41	3 931 830,66	105,16%

3.4. Wykonanie wydatków

Tabela 16: Wykonanie wydatków budżetu Gminy Boniewo za 2021 rok

Dział	Rozdział	Paragraf	Wyszczególnienie	Plan na 1.01.2021	Plan na 31.12.2021	Wykonanie na 31.12.2021	Wykonanie planu w %
010			Rolnictwo i łowiectwo	1 694 020,00	1 169 077,95	931 340,78	79,66%
	01008		Melioracje wodne	7 000,00	81 786,00	68 867,67	84,20%
		2830	Dotacja celowa z budżetu na finansowanie lub dofinansowanie zadań zleconych do realizacji pozostałym jednostkom nie zaliczanym do sektora finansów publicznych	0,00	48 000,00	48 000,00	100,00%
		4110	Składki na ubezpieczenia społeczne	0,00	782,00	0,00	0,00%
		4170	Wynagrodzenia bezosobowe	0,00	4 000,00	3 867,27	96,68%
		4210	Zakup materiałów i wyposażenia	2 000,00	5 000,00	4 550,00	91,00%
		4300	Zakup usług pozostałych	5 000,00	24 004,00	12 450,40	51,87%
	01010		Infrastruktura wodociągowa i sanitacyjna wsi	1 650 293,00	469 498,00	257 375,30	54,82%
		6050	Wydatki inwestycyjne jednostek budżetowych	1 200 000,00	50 000,00	50 000,00	100,00%
		6057	Wydatki inwestycyjne jednostek budżetowych	287 498,00	287 498,00	121 171,00	42,15%
		6059	Wydatki inwestycyjne jednostek budżetowych	162 795,00	132 000,00	86 204,30	65,31%
	01030		Izby rolnicze	11 727,00	11 727,00	11 714,00	99,89%
		2850	Wpłaty gmin na rzecz izb rolniczych w wysokości 2% uzyskanych wpływów z podatku rolnego	11 727,00	11 727,00	11 714,00	99,89%
	01095		Pozostała działalność	25 000,00	606 066,95	593 383,81	97,91%
		4010	Wynagrodzenia osobowe pracowników	0,00	2 000,00	2 000,00	100,00%
		4110	Składki na ubezpieczenia społeczne	0,00	343,80	343,80	100,00%
		4120	Składki na Fundusz Pracy oraz Fundusz Solidarnościowy	0,00	49,00	49,00	100,00%
		4210	Zakup materiałów i wyposażenia	5 000,00	8 590,00	4 944,82	57,56%
		4260	Zakup energii	0,00	334,56	334,56	100,00%
		4300	Zakup usług pozostałych	20 000,00	27 036,89	18 296,82	67,67%
		4430	Różne opłaty i składki	0,00	567 712,70	567 414,81	99,95%
020			Leśnictwo	1 000,00	0,00	0,00	-
	02095		Pozostała działalność	1 000,00	0,00	0,00	-
		4210	Zakup materiałów i wyposażenia	500,00	0,00	0,00	-
		4300	Zakup usług pozostałych	500,00	0,00	0,00	-
400			Wytwarzanie i zaopatrywanie w energię elektryczną, gaz i wodę	228 701,00	259 618,00	204 582,68	78,80%
	40002		Dostarczanie wody	228 701,00	259 618,00	204 582,68	78,80%
		4010	Wynagrodzenia osobowe pracowników	84 200,00	86 200,00	84 736,93	98,30%
		4040	Dodatkowe wynagrodzenie roczne	6 650,00	6 650,00	6 614,78	99,47%
		4110	Składki na ubezpieczenia społeczne	15 700,00	16 500,00	16 499,44	100,00%
		4120	Składki na Fundusz Pracy oraz Fundusz Solidarnościowy	2 250,00	2 367,00	1 064,68	44,98%
		4210	Zakup materiałów i wyposażenia	10 200,00	14 200,00	9 019,99	63,52%
		4260	Zakup energii	60 000,00	80 000,00	59 208,26	74,01%
		4300	Zakup usług pozostałych	20 000,00	25 000,00	15 476,08	61,90%
		4360	Opłaty z tytułu zakupu usług telekomunikacyjnych	1 000,00	1 000,00	0,00	0,00%

Dział	Rozdział	Paragraf	Wyszczególnienie	Plan na 1.01.2021	Plan na 31.12.2021	Wykonanie na 31.12.2021	Wykonanie planu w %
		4410	Podróże służbowe krajowe	600,00	600,00	0,00	0,00%
		4430	Różne opłaty i składki	24 000,00	24 000,00	8 862,00	36,93%
		4440	Odpisy na zakładowy fundusz świadczeń socjalnych	3 101,00	3 101,00	3 100,52	99,98%
		4710	Wpłaty na PPK finansowane przez podmiot zatrudniający	1 000,00	0,00	0,00	-
600			Transport i łączność	3 393 185,00	2 249 786,40	2 120 536,05	94,25%
	60004		Lokalny transport zbiorowy	0,00	108 000,00	105 864,33	98,02%
		4300	Zakup usług pozostałych	0,00	108 000,00	105 864,33	98,02%
	60016		Drogi publiczne gminne	3 393 185,00	2 141 786,40	2 014 671,72	94,07%
		4110	Składki na ubezpieczenia społeczne	0,00	1 750,00	1 739,77	99,42%
		4170	Wynagrodzenia bezosobowe	0,00	24 500,00	24 223,05	98,87%
		4210	Zakup materiałów i wyposażenia	20 000,00	44 236,40	38 026,79	85,96%
		4300	Zakup usług pozostałych	150 000,00	212 250,00	180 509,68	85,05%
		4430	Różne opłaty i składki	0,00	3 500,00	3 500,00	100,00%
		6050	Wydatki inwestycyjne jednostek budżetowych	3 223 185,00	1 855 550,00	1 766 672,43	95,21%
700			Gospodarka mieszkaniowa	289 695,26	502 995,26	353 764,33	70,33%
	70095		Pozostała działalność	289 695,26	502 995,26	353 764,33	70,33%
		4210	Zakup materiałów i wyposażenia	10 000,00	21 300,00	6 837,77	32,10%
		4260	Zakup energii	22 000,00	22 000,00	19 436,50	88,35%
		4300	Zakup usług pozostałych	30 000,00	39 695,26	32 345,10	81,48%
		6050	Wydatki inwestycyjne jednostek budżetowych	227 695,26	420 000,00	295 144,96	70,27%
710			Działalność usługowa	2 000,00	69 000,00	55 396,00	80,28%
	71004		Plany zagospodarowania przestrzennego	0,00	67 000,00	54 396,00	81,19%
		2310	Dotacja celowa przekazana gminie na zadania bieżące realizowane na podstawie porozumień (umów) między jednostkami samorządu terytorialnego	0,00	3 700,00	0,00	0,00%
		4170	Wynagrodzenia bezosobowe	0,00	63 300,00	54 396,00	85,93%
	71035		Cmentarze	2 000,00	2 000,00	1 000,00	50,00%
		4210	Zakup materiałów i wyposażenia	1 000,00	1 000,00	0,00	0,00%
		4300	Zakup usług pozostałych	1 000,00	1 000,00	1 000,00	100,00%
720			Informatyka	10 000,00	16 000,00	3 050,00	19,06%
	72095		Pozostała działalność	10 000,00	16 000,00	3 050,00	19,06%
		4210	Zakup materiałów i wyposażenia	10 000,00	12 950,00	0,00	0,00%
		4300	Zakup usług pozostałych	0,00	3 050,00	3 050,00	100,00%
750			Administracja publiczna	2 454 751,00	2 766 006,20	2 511 253,99	90,79%
	75011		Urzędy wojewódzkie	82 701,00	83 917,20	81 009,17	96,53%
		4010	Wynagrodzenia osobowe pracowników	62 000,00	62 356,20	60 553,57	97,11%
		4040	Dodatkowe wynagrodzenie roczne	4 900,00	4 900,00	4 861,81	99,22%
		4110	Składki na ubezpieczenia społeczne	11 600,00	11 905,00	11 903,56	99,99%
		4120	Składki na Fundusz Pracy oraz Fundusz Solidarnościowy	1 650,00	1 705,00	1 639,97	96,19%
		4210	Zakup materiałów i wyposażenia	500,00	1 500,00	500,00	33,33%
		4440	Odpisy na zakładowy fundusz świadczeń socjalnych	1 551,00	1 551,00	1 550,26	99,95%
		4710	Wpłaty na PPK finansowane przez podmiot zatrudniający	500,00	0,00	0,00	-
	75022		Rady gmin (miast i miast na prawach powiatu)	138 200,00	162 200,00	138 907,53	85,64%
		3030	Różne wydatki na rzecz osób fizycznych	100 000,00	120 000,00	115 038,00	95,87%

Dział	Rozdział	Paragraf	Wyszczególnienie	Plan na 1.01.2021	Plan na 31.12.2021	Wykonanie na 31.12.2021	Wykonanie planu w %
		4210	Zakup materiałów i wyposażenia	20 000,00	20 000,00	10 866,22	54,33%
		4300	Zakup usług pozostałych	10 000,00	14 000,00	10 850,86	77,51%
		4360	Oplaty z tytułu zakupu usług telekomunikacyjnych	3 000,00	3 000,00	2 152,45	71,75%
		4430	Różne opłaty i składki	5 200,00	5 200,00	0,00	0,00%
	75023		Urzędy gmin (miast i miast na prawach powiatu)	2 049 891,00	2 285 431,00	2 150 140,26	94,08%
		4010	Wynagrodzenia osobowe pracowników	1 311 000,00	1 391 000,00	1 366 417,92	98,23%
		4040	Dodatkowe wynagrodzenie roczne	97 752,00	88 402,00	88 399,21	100,00%
		4110	Składki na ubezpieczenia społeczne	230 050,00	295 050,00	265 292,61	89,91%
		4120	Składki na Fundusz Pracy oraz Fundusz Solidarnościowy	33 000,00	34 500,00	21 227,35	61,53%
		4140	Wpłaty na Państwowy Fundusz Rehabilitacji Osób Niepełnosprawnych	25 000,00	55 000,00	48 337,00	87,89%
		4210	Zakup materiałów i wyposażenia	95 000,00	95 000,00	88 040,00	92,67%
		4260	Zakup energii	20 000,00	20 000,00	14 542,76	72,71%
		4280	Zakup usług zdrowotnych	3 000,00	5 000,00	3 466,00	69,32%
		4300	Zakup usług pozostałych	101 050,00	161 050,00	150 086,50	93,19%
		4360	Oplaty z tytułu zakupu usług telekomunikacyjnych	19 000,00	19 000,00	14 640,38	77,05%
		4410	Podróże służbowe krajowe	15 000,00	15 000,00	7 277,61	48,52%
		4430	Różne opłaty i składki	25 000,00	35 000,00	31 872,58	91,06%
		4440	Odpisy na zakładowy fundusz świadczeń socjalnych	30 039,00	41 429,00	41 428,17	100,00%
		4530	Podatek od towarów i usług (VAT).	20 000,00	20 000,00	0,00	0,00%
		4700	Szkolenia pracowników niebędących członkami korpusu służby cywilnej	10 000,00	10 000,00	9 112,17	91,12%
		4710	Wpłaty na PPK finansowane przez podmiot zatrudniający	15 000,00	0,00	0,00	-
	75056		Spis powszechny i inne	0,00	15 499,00	15 499,00	100,00%
		3020	Wydatki osobowe niezaliczone do wynagrodzeń	0,00	5 334,00	5 334,00	100,00%
		3040	Nagrody o charakterze szczególnym niezaliczone do wynagrodzeń	0,00	9 600,00	9 600,00	100,00%
		4210	Zakup materiałów i wyposażenia	0,00	465,00	465,00	100,00%
		4260	Zakup energii	0,00	100,00	100,00	100,00%
	75075		Promocja jednostek samorządu terytorialnego	30 000,00	50 000,00	29 742,50	59,49%
		4170	Wynagrodzenia bezosobowe	5 000,00	5 000,00	468,76	9,38%
		4210	Zakup materiałów i wyposażenia	10 000,00	10 000,00	1 125,74	11,26%
		4300	Zakup usług pozostałych	15 000,00	35 000,00	28 148,00	80,42%
	75095		Pozostała działalność	153 959,00	168 959,00	95 955,53	56,79%
		3030	Różne wydatki na rzecz osób fizycznych	60 000,00	75 000,00	72 500,00	96,67%
		4100	Wynagrodzenia agencyjno-prowizyjne	22 000,00	22 000,00	19 307,00	87,76%
		4210	Zakup materiałów i wyposażenia	6 000,00	6 000,00	0,00	0,00%
		4300	Zakup usług pozostałych	0,00	0,00	0,00	-
		6057	Wydatki inwestycyjne jednostek budżetowych	56 065,00	56 065,00	3 062,92	5,46%
		6059	Wydatki inwestycyjne jednostek budżetowych	9 894,00	9 894,00	1 085,61	10,97%
751			Urzędy naczelných organów władzy państwowej, kontroli i ochrony prawa oraz sądownictwa	1 000,00	1 000,00	1 000,00	100,00%
	75101		Urzędy naczelných organów władzy państwowej, kontroli i ochrony prawa	1 000,00	1 000,00	1 000,00	100,00%
		4210	Zakup materiałów i wyposażenia	500,00	500,00	500,00	100,00%
		4300	Zakup usług pozostałych	500,00	500,00	500,00	100,00%
754			Bezpieczeństwo publiczne i ochrona przeciwpożarowa	884 000,00	576 702,00	122 486,72	21,24%
	75412		Ochotnicze straże pożarne	879 000,00	571 702,00	121 670,77	21,28%

Dział	Rozdział	Paragraf	Wyszczególnienie	Plan na 1.01.2021	Plan na 31.12.2021	Wykonanie na 31.12.2021	Wykonanie planu w %
		4110	Składki na ubezpieczenia społeczne	4 500,00	4 500,00	4 499,68	99,99%
		4170	Wynagrodzenia bezosobowe	30 000,00	55 000,00	47 389,68	86,16%
		4210	Zakup materiałów i wyposażenia	24 000,00	49 000,00	37 620,06	76,78%
		4260	Zakup energii	4 200,00	4 200,00	4 196,83	99,92%
		4280	Zakup usług zdrowotnych	2 000,00	3 000,00	2 900,00	96,67%
		4300	Zakup usług pozostałych	12 000,00	41 000,00	17 371,52	42,37%
		4430	Różne opłaty i składki	2 000,00	15 002,00	7 693,00	51,28%
		4710	Wpłaty na PPK finansowane przez podmiot zatrudniający	300,00	0,00	0,00	-
		6060	Wydatki na zakupy inwestycyjne jednostek budżetowych	800 000,00	400 000,00	0,00	0,00%
	75421		Zarządzanie kryzysowe	5 000,00	5 000,00	815,95	16,32%
		4210	Zakup materiałów i wyposażenia	5 000,00	5 000,00	815,95	16,32%
757			Obsługa długu publicznego	155 000,00	87 076,00	55 292,02	63,50%
	75702		Obsługa papierów wartościowych, kredytów i pożyczek oraz innych zobowiązań jednostek samorządu terytorialnego zaliczanych do tytułu dłużnego – kredyty i pożyczki	155 000,00	87 076,00	55 292,02	63,50%
		8110	Odsetki od samorządowych papierów wartościowych lub zaciągniętych przez jednostkę samorządu terytorialnego kredytów i pożyczek	155 000,00	87 076,00	55 292,02	63,50%
758			Różne rozliczenia	200 000,00	84 797,93	0,00	0,00%
	75818		Rezerwy ogólne i celowe	200 000,00	84 797,93	0,00	0,00%
		4810	Rezerwy	200 000,00	84 797,93	0,00	0,00%
801			Oświata i wychowanie	4 002 812,74	4 473 915,91	4 329 936,28	96,78%
	80101		Szkoły podstawowe	3 414 801,74	3 158 905,30	3 078 660,35	97,46%
		2957	Zwrot niewykorzystanych dotacji oraz płatności	0,00	158 274,38	158 274,38	100,00%
		2959	Zwrot niewykorzystanych dotacji oraz płatności	0,00	12 576,27	12 576,27	100,00%
		3020	Wydatki osobowe niezaliczone do wynagrodzeń	112 360,00	115 113,00	115 112,81	100,00%
		4010	Wynagrodzenia osobowe pracowników	2 089 800,00	1 669 387,00	1 669 117,89	99,98%
		4017	Wynagrodzenia osobowe pracowników	0,00	25 676,21	25 676,21	100,00%
		4040	Dodatkowe wynagrodzenie roczne	169 810,00	147 032,00	147 031,13	100,00%
		4110	Składki na ubezpieczenia społeczne	350 000,00	281 576,00	281 363,67	99,92%
		4117	Składki na ubezpieczenia społeczne	0,00	4 392,65	4 392,65	100,00%
		4120	Składki na Fundusz Pracy oraz Fundusz Solidarnościowy	48 000,00	32 348,00	32 347,77	100,00%
		4127	Składki na Fundusz Pracy oraz Fundusz Solidarnościowy	0,00	567,30	567,30	100,00%
		4170	Wynagrodzenia bezosobowe	200,00	200,00	198,60	99,30%
		4210	Zakup materiałów i wyposażenia	75 000,00	75 671,03	75 654,96	99,98%
		4247	Zakup środków dydaktycznych i książek	379 839,28	327 234,12	327 234,12	100,00%
		4249	Zakup środków dydaktycznych i książek	44 704,46	38 513,19	38 513,19	100,00%
		4260	Zakup energii	25 000,00	21 064,00	20 623,12	97,91%
		4280	Zakup usług zdrowotnych	1 500,00	615,00	615,00	100,00%
		4300	Zakup usług pozostałych	15 000,00	25 345,00	25 316,08	99,89%
		4307	Zakup usług pozostałych	0,00	46 454,15	46 454,15	100,00%
		4360	Opłaty z tytułu zakupu usług telekomunikacyjnych	5 000,00	6 047,00	5 974,43	98,80%
		4410	Podróże służbowe krajowe	1 000,00	1 492,00	1 490,01	99,87%
		4430	Różne opłaty i składki	2 500,00	4 138,00	4 138,00	100,00%
		4440	Odpisy na zakładowy fundusz świadczeń socjalnych	95 088,00	85 864,00	85 863,61	100,00%
		4700	Szkolenia pracowników niebędących członkami korpusu służby cywilnej	0,00	125,00	125,00	100,00%

Dział	Rozdział	Paragraf	Wyszczególnienie	Plan na 1.01.2021	Plan na 31.12.2021	Wykonanie na 31.12.2021	Wykonanie planu w %
		6060	Wydatki na zakupy inwestycyjne jednostek budżetowych	0,00	79 200,00	0,00	0,00%
	80103		Oddziały przedszkolne w szkołach podstawowych	201 755,00	171 863,00	171 599,32	99,85%
		3020	Wydatki osobowe niezaliczone do wynagrodzeń	9 500,00	8 066,00	8 065,10	99,99%
		4010	Wynagrodzenia osobowe pracowników	143 190,00	126 486,00	126 485,34	100,00%
		4040	Dodatkowe wynagrodzenie roczne	11 745,00	11 463,00	11 462,79	100,00%
		4110	Składki na ubezpieczenia społeczne	28 155,00	18 601,00	18 600,57	100,00%
		4120	Składki na Fundusz Pracy oraz Fundusz Solidarnościowy	2 108,00	1 189,00	1 188,06	99,92%
		4210	Zakup materiałów i wyposażenia	1 000,00	1 000,00	740,35	74,04%
		4440	Odpisy na zakładowy fundusz świadczeń socjalnych	6 057,00	5 058,00	5 057,11	99,98%
	80104		Przedszkola	118 165,00	256 639,00	244 680,33	95,34%
		3020	Wydatki osobowe niezaliczone do wynagrodzeń	8 268,00	7 745,00	7 744,09	99,99%
		4010	Wynagrodzenia osobowe pracowników	65 000,00	113 532,00	113 337,29	99,83%
		4040	Dodatkowe wynagrodzenie roczne	7 295,00	7 096,00	7 095,41	99,99%
		4110	Składki na ubezpieczenia społeczne	12 545,00	21 855,00	21 854,94	100,00%
		4120	Składki na Fundusz Pracy oraz Fundusz Solidarnościowy	1 000,00	954,00	953,27	99,92%
		4210	Zakup materiałów i wyposażenia	1 000,00	1 000,00	985,19	98,52%
		4260	Zakup energii	2 000,00	2 000,00	2 000,00	100,00%
		4300	Zakup usług pozostałych	15 000,00	6 400,00	6 312,24	98,63%
		4330	Zakup usług przez jednostki samorządu terytorialnego od innych jednostek samorządu terytorialnego	0,00	90 000,00	78 341,48	87,05%
		4440	Odpisy na zakładowy fundusz świadczeń socjalnych	6 057,00	6 057,00	6 056,42	99,99%
	80113		Dowożenie uczniów do szkół	212 351,00	212 351,00	185 507,01	87,36%
		4010	Wynagrodzenia osobowe pracowników	48 050,00	48 050,00	46 994,68	97,80%
		4040	Dodatkowe wynagrodzenie roczne	3 800,00	3 800,00	3 772,81	99,28%
		4110	Składki na ubezpieczenia społeczne	8 950,00	8 950,00	8 948,68	99,99%
		4210	Zakup materiałów i wyposażenia	15 000,00	15 000,00	11 286,37	75,24%
		4300	Zakup usług pozostałych	135 000,00	135 000,00	112 954,21	83,67%
		4440	Odpisy na zakładowy fundusz świadczeń socjalnych	1 551,00	1 551,00	1 550,26	99,95%
	80146		Dokształcanie i doskonalenie nauczycieli	14 266,00	14 266,00	1 720,32	12,06%
		4300	Zakup usług pozostałych	10 266,00	10 266,00	1 720,32	16,76%
		4410	Podróże służbowe krajowe	4 000,00	4 000,00	0,00	0,00%
	80149		Realizacja zadań wymagających stosowania specjalnej organizacji nauki i metod pracy dla dzieci w przedszkolach, oddziałach przedszkolnych w szkołach podstawowych i innych formach wychowania przedszkolnego	0,00	39 979,00	39 979,00	100,00%
		4010	Wynagrodzenia osobowe pracowników	0,00	33 779,00	33 779,00	100,00%
		4110	Składki na ubezpieczenia społeczne	0,00	5 420,00	5 420,00	100,00%
		4120	Składki na Fundusz Pracy oraz Fundusz Solidarnościowy	0,00	780,00	780,00	100,00%
	80150		Realizacja zadań wymagających stosowania specjalnej organizacji nauki i metod pracy dla dzieci i młodzieży w szkołach podstawowych	0,00	521 797,00	521 797,00	100,00%
		4010	Wynagrodzenia osobowe pracowników	0,00	409 287,00	409 287,00	100,00%
		4040	Dodatkowe wynagrodzenie roczne	0,00	16 000,00	16 000,00	100,00%
		4110	Składki na ubezpieczenia społeczne	0,00	69 990,00	69 990,00	100,00%
		4120	Składki na Fundusz Pracy oraz Fundusz Solidarnościowy	0,00	10 020,00	10 020,00	100,00%
		4210	Zakup materiałów i wyposażenia	0,00	7 000,00	7 000,00	100,00%
		4300	Zakup usług pozostałych	0,00	1 500,00	1 500,00	100,00%

Dział	Rozdział	Paragraf	Wyszczególnienie	Plan na 1.01.2021	Plan na 31.12.2021	Wykonanie na 31.12.2021	Wykonanie planu w %
		4440	Odpisy na zakładowy fundusz świadczeń socjalnych	0,00	8 000,00	8 000,00	100,00%
	80153		Zapewnienie uczniom prawa do bezpłatnego dostępu do podręczników, materiałów edukacyjnych lub materiałów ćwiczeniowych	0,00	33 696,61	33 551,84	99,57%
		4210	Zakup materiałów i wyposażenia	0,00	333,62	332,18	99,57%
		4240	Zakup środków dydaktycznych i książek	0,00	33 362,99	33 219,66	99,57%
	80195		Pozostała działalność	41 474,00	64 419,00	52 441,11	81,41%
		4300	Zakup usług pozostałych	20 000,00	42 719,00	30 741,67	71,96%
		4430	Różne opłaty i składki	0,00	226,00	226,00	100,00%
		4440	Odpisy na zakładowy fundusz świadczeń socjalnych	21 474,00	21 474,00	21 473,44	100,00%
851			Ochrona zdrowia	42 566,00	124 020,77	63 763,56	51,41%
	85153		Zwalczanie narkomanii	2 000,00	2 000,00	1 000,00	50,00%
		4300	Zakup usług pozostałych	2 000,00	2 000,00	1 000,00	50,00%
	85154		Przeciwdziałanie alkoholizmowi	40 566,00	85 384,77	26 127,56	30,60%
		3250	Stypendia różne	0,00	6 000,00	1 500,00	25,00%
		4170	Wynagrodzenia bezosobowe	8 000,00	12 500,00	4 955,00	39,64%
		4210	Zakup materiałów i wyposażenia	9 302,00	27 379,36	7 702,96	28,13%
		4240	Zakup środków dydaktycznych i książek	8 484,00	10 484,00	5 000,00	47,69%
		4300	Zakup usług pozostałych	14 780,00	29 021,41	6 969,60	24,02%
	85195		Pozostała działalność	0,00	36 636,00	36 636,00	100,00%
		4010	Wynagrodzenia osobowe pracowników	0,00	11 972,50	11 972,50	100,00%
		4110	Składki na ubezpieczenia społeczne	0,00	2 058,08	2 058,08	100,00%
		4120	Składki na Fundusz Pracy oraz Fundusz Solidarnościowy	0,00	183,21	183,21	100,00%
		4210	Zakup materiałów i wyposażenia	0,00	5 422,21	5 422,21	100,00%
		4300	Zakup usług pozostałych	0,00	17 000,00	17 000,00	100,00%
852			Pomoc społeczna	6 086 770,00	1 742 928,62	1 577 868,95	90,53%
	85213		Składki na ubezpieczenie zdrowotne opłacane za osoby pobierające niektóre świadczenia z pomocy społecznej oraz za osoby uczestniczące w zajęciach w centrum integracji społecznej	6 400,00	5 709,00	5 707,64	99,98%
		4130	Składki na ubezpieczenie zdrowotne	6 400,00	5 709,00	5 707,64	99,98%
	85214		Zasilki okresowe, celowe i pomoc w naturze oraz składki na ubezpieczenia emerytalne i rentowe	412 300,00	345 071,00	317 207,97	91,93%
		3110	Świadczenia społeczne	412 300,00	345 071,00	317 207,97	91,93%
	85215		Dodatki mieszkaniowe	28 000,00	29 759,34	25 994,32	87,35%
		3110	Świadczenia społeczne	28 000,00	29 724,42	25 962,38	87,34%
		4210	Zakup materiałów i wyposażenia	0,00	34,92	31,94	91,47%
	85216		Zasilki stałe	69 000,00	82 586,00	80 826,42	97,87%
		3110	Świadczenia społeczne	69 000,00	82 586,00	80 826,42	97,87%
	85219		Ośrodki pomocy społecznej	298 070,00	295 970,00	281 103,10	94,98%
		3020	Wydatki osobowe niezaliczone do wynagrodzeń	0,00	150,00	150,00	100,00%
		4010	Wynagrodzenia osobowe pracowników	228 481,00	213 226,00	201 333,71	94,42%
		4040	Dodatkowe wynagrodzenie roczne	14 449,00	14 449,00	14 448,60	100,00%
		4110	Składki na ubezpieczenia społeczne	36 310,00	37 238,00	36 229,70	97,29%
		4120	Składki na Fundusz Pracy oraz Fundusz Solidarnościowy	2 020,00	5 147,00	4 747,01	92,23%
		4170	Wynagrodzenia bezosobowe	2 200,00	2 140,00	2 131,87	99,62%
		4210	Zakup materiałów i wyposażenia	3 000,00	5 850,00	5 808,53	99,29%
		4280	Zakup usług zdrowotnych	200,00	598,00	560,00	93,65%

Dział	Rozdział	Paragraf	Wyszczególnienie	Plan na 1.01.2021	Plan na 31.12.2021	Wykonanie na 31.12.2021	Wykonanie planu w %
		4300	Zakup usług pozostałych	5 000,00	7 600,00	6 991,97	92,00%
		4360	Oplaty z tytułu zakupu usług telekomunikacyjnych	1 200,00	2 200,00	1 919,97	87,27%
		4410	Podróże służbowe krajowe	200,00	200,00	62,69	31,35%
		4430	Różne opłaty i składki	0,00	162,00	162,00	100,00%
		4440	Odpisy na zakładowy fundusz świadczeń socjalnych	4 310,00	6 310,00	6 232,05	98,76%
		4700	Szkolenia pracowników niebędących członkami korpusu służby cywilnej	700,00	700,00	325,00	46,43%
	85228		Usługi opiekuńcze i specjalistyczne usługi opiekuńcze	165 116,00	177 012,00	176 266,01	99,58%
		4010	Wynagrodzenia osobowe pracowników	65 000,00	83 836,00	83 836,00	100,00%
		4040	Dodatkowe wynagrodzenie roczne	8 236,00	8 236,00	8 235,39	99,99%
		4110	Składki na ubezpieczenia społeczne	12 510,00	16 910,00	16 877,80	99,81%
		4120	Składki na Fundusz Pracy oraz Fundusz Solidarnościowy	1 710,00	2 310,00	2 306,25	99,84%
		4170	Wynagrodzenia bezosobowe	30 000,00	24 580,00	24 160,00	98,29%
		4210	Zakup materiałów i wyposażenia	200,00	200,00	0,00	0,00%
		4280	Zakup usług zdrowotnych	200,00	100,00	80,00	80,00%
		4300	Zakup usług pozostałych	44 800,00	37 380,00	37 360,00	99,95%
		4440	Odpisy na zakładowy fundusz świadczeń socjalnych	2 460,00	3 460,00	3 410,57	98,57%
	85230		Pomoc w zakresie dożywiania	80 250,00	86 500,00	83 188,21	96,17%
		3110	Świadczenia społeczne	5 250,00	36 500,00	36 240,00	99,29%
		4300	Zakup usług pozostałych	75 000,00	50 000,00	46 948,21	93,90%
	85295		Pozostała działalność	5 027 634,00	720 321,28	607 575,28	84,35%
		3110	Świadczenia społeczne	5 000,00	7 000,00	4 573,36	65,33%
		4017	Wynagrodzenia osobowe pracowników	40 000,00	143 646,00	143 560,31	99,94%
		4019	Wynagrodzenia osobowe pracowników	0,00	3 500,00	1 817,07	51,92%
		4047	Dodatkowe wynagrodzenie roczne	0,00	0,00	0,00	-
		4117	Składki na ubezpieczenia społeczne	13 110,00	32 360,00	27 112,71	83,78%
		4119	Składki na ubezpieczenia społeczne	0,00	850,00	257,76	30,32%
		4127	Składki na Fundusz Pracy oraz Fundusz Solidarnościowy	3 000,00	5 194,00	3 571,59	68,76%
		4129	Składki na Fundusz Pracy oraz Fundusz Solidarnościowy	0,00	206,00	27,42	13,31%
		4177	Wynagrodzenia bezosobowe	50 000,00	70 600,00	69 103,19	97,88%
		4179	Wynagrodzenia bezosobowe	0,00	1 500,00	66,95	4,46%
		4210	Zakup materiałów i wyposażenia	3 000,00	1 000,00	0,00	0,00%
		4217	Zakup materiałów i wyposażenia	100 000,00	125 305,00	122 937,58	98,11%
		4219	Zakup materiałów i wyposażenia	0,00	2 285,00	1 427,86	62,49%
		4267	Zakup energii	2 500,00	11 278,96	9 020,12	79,97%
		4269	Zakup energii	0,00	4 202,00	1 369,32	32,59%
		4300	Zakup usług pozostałych	76 524,00	62 774,00	50 621,13	80,64%
		4307	Zakup usług pozostałych	234 500,00	165 011,00	163 632,83	99,16%
		4309	Zakup usług pozostałych	0,00	3 458,00	3 442,28	99,55%
		4437	Różne opłaty i składki	0,00	500,00	290,00	58,00%
		4447	Odpisy na zakładowy fundusz świadczeń socjalnych	0,00	4 745,00	4 743,80	99,97%
		6050	Wydatki inwestycyjne jednostek budżetowych	4 500 000,00	74 906,32	0,00	0,00%
854			Edukacyjna opieka wychowawcza	20 000,00	100 000,00	53 034,80	53,03%
	85415		Pomoc materialna dla uczniów o charakterze socjalnym	20 000,00	100 000,00	53 034,80	53,03%

Dział	Rozdział	Paragraf	Wyszczególnienie	Plan na 1.01.2021	Plan na 31.12.2021	Wykonanie na 31.12.2021	Wykonanie planu w %
		3240	Stypendia dla uczniów	20 000,00	100 000,00	53 034,80	53,03%
855			Rodzina	4 414 859,00	5 309 578,75	5 275 679,51	99,36%
	85501		Świadczenie wychowawcze	2 764 121,00	3 418 088,00	3 398 719,34	99,43%
		3110	Świadczenia społeczne	2 727 570,00	3 388 220,00	3 369 010,24	99,43%
		4010	Wynagrodzenia osobowe pracowników	24 661,00	21 698,00	21 698,00	100,00%
		4040	Dodatkowe wynagrodzenie roczne	2 570,00	2 570,00	2 570,00	100,00%
		4110	Składki na ubezpieczenia społeczne	6 460,00	3 175,00	3 086,77	97,22%
		4120	Składki na Fundusz Pracy oraz Fundusz Solidarnościowy	880,00	445,00	426,57	95,86%
		4210	Zakup materiałów i wyposażenia	429,00	429,00	377,50	88,00%
		4440	Odpisy na zakładowy fundusz świadczeń socjalnych	1 551,00	1 551,00	1 550,26	99,95%
	85502		Świadczenia rodzinne, świadczenie z funduszu alimentacyjnego oraz składki na ubezpieczenia emerytalne i rentowe z ubezpieczenia społecznego	1 449 038,00	1 786 910,00	1 773 079,54	99,23%
		3110	Świadczenia społeczne	1 333 660,00	1 613 436,00	1 604 725,80	99,46%
		4010	Wynagrodzenia osobowe pracowników	45 417,00	52 056,00	48 274,51	92,74%
		4040	Dodatkowe wynagrodzenie roczne	4 373,00	4 373,00	4 372,50	99,99%
		4110	Składki na ubezpieczenia społeczne	62 954,00	113 796,00	112 788,09	99,11%
		4120	Składki na Fundusz Pracy oraz Fundusz Solidarnościowy	1 083,00	1 698,00	1 368,38	80,59%
		4440	Odpisy na zakładowy fundusz świadczeń socjalnych	1 551,00	1 551,00	1 550,26	99,95%
	85503		Karta Dużej Rodziny	0,00	142,75	112,59	78,87%
		4210	Zakup materiałów i wyposażenia	0,00	142,75	112,59	78,87%
	85504		Wspieranie rodziny	109 100,00	499,00	0,00	0,00%
		3110	Świadczenia społeczne	105 000,00	0,00	0,00	-
		4010	Wynagrodzenia osobowe pracowników	2 725,00	0,00	0,00	-
		4110	Składki na ubezpieczenia społeczne	489,00	0,00	0,00	-
		4120	Składki na Fundusz Pracy oraz Fundusz Solidarnościowy	66,00	0,00	0,00	-
		4210	Zakup materiałów i wyposażenia	820,00	0,00	0,00	-
		4300	Zakup usług pozostałych	0,00	499,00	0,00	0,00%
	85508		Rodziny zastępcze	84 000,00	87 500,00	87 385,16	99,87%
		4300	Zakup usług pozostałych	84 000,00	87 500,00	87 385,16	99,87%
	85513		Składki na ubezpieczenie zdrowotne opłacane za osoby pobierające niektóre świadczenia rodzinne oraz za osoby pobierające zasiłki dla opiekunów	8 600,00	16 439,00	16 382,88	99,66%
		4130	Składki na ubezpieczenie zdrowotne	8 600,00	16 439,00	16 382,88	99,66%
900			Gospodarka komunalna i ochrona środowiska	1 781 765,00	1 238 215,00	1 099 092,16	88,76%
	90001		Gospodarka ściekowa i ochrona wód	247 041,00	292 791,00	259 497,19	88,63%
		4010	Wynagrodzenia osobowe pracowników	92 200,00	93 600,00	92 479,11	98,80%
		4040	Dodatkowe wynagrodzenie roczne	7 250,00	7 250,00	7 094,87	97,86%
		4110	Składki na ubezpieczenia społeczne	17 200,00	17 500,00	17 498,58	99,99%
		4120	Składki na Fundusz Pracy oraz Fundusz Solidarnościowy	2 450,00	2 500,00	2 483,21	99,33%
		4210	Zakup materiałów i wyposażenia	35 950,00	40 950,00	35 988,89	87,88%
		4260	Zakup energii	34 000,00	49 000,00	39 307,00	80,22%
		4300	Zakup usług pozostałych	40 300,00	65 300,00	58 553,61	89,67%
		4360	Oplaty z tytułu zakupu usług telekomunikacyjnych	2 390,00	2 390,00	947,10	39,63%

Dział	Rozdział	Paragraf	Wyszczególnienie	Plan na 1.01.2021	Plan na 31.12.2021	Wykonanie na 31.12.2021	Wykonanie planu w %
		4410	Podróże służbowe krajowe	1 200,00	1 200,00	399,53	33,29%
		4430	Różne opłaty i składki	10 000,00	10 000,00	1 644,77	16,45%
		4440	Odpisy na zakładowy fundusz świadczeń socjalnych	3 101,00	3 101,00	3 100,52	99,98%
		4710	Wpłaty na PPK finansowane przez podmiot zatrudniający	1 000,00	0,00	0,00	-
	90002		Gospodarka odpadami komunalnymi	524 816,00	525 816,00	522 225,93	99,32%
		4010	Wynagrodzenia osobowe pracowników	40 000,00	40 950,00	40 726,17	99,45%
		4040	Dodatkowe wynagrodzenie roczne	3 300,00	2 954,00	2 953,66	99,99%
		4110	Składki na ubezpieczenia społeczne	7 400,00	8 927,00	8 925,76	99,99%
		4120	Składki na Fundusz Pracy oraz Fundusz Solidarnościowy	1 050,00	1 050,00	1 040,01	99,05%
		4170	Wynagrodzenia bezosobowe	0,00	9 880,00	9 794,45	99,13%
		4210	Zakup materiałów i wyposażenia	8 450,00	0,00	0,00	-
		4300	Zakup usług pozostałych	443 515,00	460 504,00	457 235,62	99,29%
		4430	Różne opłaty i składki	19 000,00	0,00	0,00	-
		4440	Odpisy na zakładowy fundusz świadczeń socjalnych	1 551,00	1 551,00	1 550,26	99,95%
		4710	Wpłaty na PPK finansowane przez podmiot zatrudniający	550,00	0,00	0,00	-
	90015		Oświetlenie ulic, placów i dróg	215 000,00	255 000,00	228 935,70	89,78%
		4260	Zakup energii	75 000,00	75 000,00	62 495,35	83,33%
		4300	Zakup usług pozostałych	70 000,00	90 000,00	77 989,57	86,66%
		6050	Wydatki inwestycyjne jednostek budżetowych	70 000,00	90 000,00	88 450,78	98,28%
	90019		Wpływy i wydatki związane z gromadzeniem środków z opłat i kar za korzystanie ze środowiska	500,00	500,00	500,00	100,00%
		4210	Zakup materiałów i wyposażenia	500,00	500,00	500,00	100,00%
	90026		Pozostałe działania związane z gospodarką odpadami	0,00	68 700,00	45 586,00	66,36%
		4300	Zakup usług pozostałych	0,00	68 700,00	45 586,00	66,36%
	90095		Pozostała działalność	794 408,00	95 408,00	42 347,34	44,39%
		4210	Zakup materiałów i wyposażenia	10 000,00	20 000,00	118,10	0,59%
		4300	Zakup usług pozostałych	108 408,00	65 408,00	32 229,24	49,27%
		6057	Wydatki inwestycyjne jednostek budżetowych	333 000,00	0,00	0,00	-
		6059	Wydatki inwestycyjne jednostek budżetowych	333 000,00	0,00	0,00	-
		6230	Dotacja celowa z budżetu na finansowanie lub dofinansowanie kosztów realizacji inwestycji i zakupów inwestycyjnych jednostek nie zaliczanych do sektora finansów publicznych	10 000,00	10 000,00	10 000,00	100,00%
921			Kultura i ochrona dziedzictwa narodowego	982 100,00	1 188 124,00	1 099 382,22	92,53%
	92116		Biblioteki	100 000,00	104 000,00	103 888,58	99,89%
		2480	Dotacja podmiotowa z budżetu dla samorządowej instytucji kultury	100 000,00	104 000,00	103 888,58	99,89%
	92195		Pozostała działalność	882 100,00	1 084 124,00	995 493,64	91,82%
		4110	Składki na ubezpieczenia społeczne	1 100,00	2 300,00	1 229,04	53,44%
		4170	Wynagrodzenia bezosobowe	5 000,00	13 500,00	10 682,24	79,13%
		4210	Zakup materiałów i wyposażenia	60 000,00	111 300,00	54 539,72	49,00%
		4300	Zakup usług pozostałych	35 000,00	161 104,00	147 165,60	91,35%
		6057	Wydatki inwestycyjne jednostek budżetowych	643 589,00	566 271,73	566 228,80	99,99%
		6059	Wydatki inwestycyjne jednostek budżetowych	123 411,00	215 648,27	215 648,24	100,00%
		6060	Wydatki na zakupy inwestycyjne jednostek budżetowych	14 000,00	14 000,00	0,00	0,00%
926			Kultura fizyczna	233 000,00	79 000,00	47 744,74	60,44%
	92695		Pozostała działalność	233 000,00	79 000,00	47 744,74	60,44%

Dział	Rozdział	Paragraf	Wyszczególnienie	Plan na 1.01.2021	Plan na 31.12.2021	Wykonanie na 31.12.2021	Wykonanie planu w %
		4210	Zakup materiałów i wyposażenia	4 200,00	4 200,00	285,96	6,81%
		4260	Zakup energii	28 000,00	43 000,00	34 998,38	81,39%
		4300	Zakup usług pozostałych	16 000,00	16 000,00	8 770,40	54,82%
		4430	Różne opłaty i składki	2 800,00	2 800,00	0,00	0,00%
		6057	Wydatki inwestycyjne jednostek budżetowych	182 000,00	4 000,00	3 690,00	92,25%
		6059	Wydatki inwestycyjne jednostek budżetowych	0,00	9 000,00	0,00	0,00%
			Razem	26 877 225,00	22 037 842,79	19 905 204,79	90,32%

3.5. Wykonanie wydatków w grupach

Tabela 17: Wykonanie wydatków budżetu Gminy Boniewo za 2021 rok

Dział	Rozdział	Paragraf	Wyszczególnienie	Wydatki ogółem (plan na 1.01.2021)	Wydatki ogółem (plan na 31.12.2021)	Wydatki ogółem (wykonanie na 31.12.2021)	z tego:														Wykonanie planu
							wydatki bieżące	z tego:		dotacje na zadania bieżące	świadczenia na rzecz osób fizycznych	wydatki na programy finansowane z udziałem środków, o których mowa w art. 5 ust. 1 pkt 2, 3	wydatki na tytułu gwarancji i poręczeń	wydatki na obsługę dlugu	wydatki majątkowe	wydatki inwestycyjne i zakupy inwestycyjne	w tym:				
								wydatki jednostek budżetowych	wynagrodzenia i składki od nich naliczane								wydatki związane z realizacją ich statutowych zadań	wydatki na programy finansowane z udziałem środków, o których mowa w art. 5 ust. 1 pkt 2, 3	zakup i objęcie akcji i udziałów	wniesienie wkładów do spółek prawa handlowego	
010			Rolnictwo i leśnictwo	1 694 020,00	1 169 077,95	931 340,78	673 965,48	625 965,48	6 260,07	619 705,41	48 000,00	0,00	0,00	0,00	0,00	257 375,30	257 375,30	207 375,30	0,00	0,00	79,66%
	01008		Melioracje wodne	7 000,00	81 786,00	68 867,67	68 867,67	20 867,67	3 867,27	17 000,40	48 000,00	0,00	0,00	0,00	0,00	0,00	0,00	0,00	0,00	0,00	84,20%
		2830	Dotacja celowa z budżetu na finansowanie lub dofinansowanie zadań zleconych do realizacji pozostałym jednostkom nie zaliczanym do sektora finansów publicznych	0,00	48 000,00	48 000,00	48 000,00	0,00	0,00	0,00	48 000,00	0,00	0,00	0,00	0,00	0,00	0,00	0,00	0,00	0,00	100,00%
		4110	Składki na ubezpieczenia społeczne	0,00	782,00	0,00	0,00	0,00	0,00	0,00	0,00	0,00	0,00	0,00	0,00	0,00	0,00	0,00	0,00	0,00	0,00%
		4170	Wynagrodzenia bezosobowe	0,00	4 000,00	3 867,27	3 867,27	3 867,27	3 867,27	0,00	0,00	0,00	0,00	0,00	0,00	0,00	0,00	0,00	0,00	0,00	96,68%
		4210	Zakup materiałów i wyposażenia	2 000,00	5 000,00	4 550,00	4 550,00	4 550,00	0,00	4 550,00	0,00	0,00	0,00	0,00	0,00	0,00	0,00	0,00	0,00	0,00	91,00%
		4300	Zakup usług pozostałych	5 000,00	24 004,00	12 450,40	12 450,40	12 450,40	0,00	12 450,40	0,00	0,00	0,00	0,00	0,00	0,00	0,00	0,00	0,00	0,00	51,87%
	01010		Infrastruktura wodociągowa i sanitacyjna wsi	1 650 293,00	469 498,00	257 375,30	0,00	0,00	0,00	0,00	0,00	0,00	0,00	0,00	0,00	257 375,30	257 375,30	207 375,30	0,00	0,00	54,82%
		6050	Wydatki inwestycyjne jednostek budżetowych	1 200 000,00	50 000,00	50 000,00	0,00	0,00	0,00	0,00	0,00	0,00	0,00	0,00	0,00	50 000,00	50 000,00	0,00	0,00	0,00	100,00%
		6057	Wydatki inwestycyjne jednostek budżetowych	287 498,00	287 498,00	121 171,00	0,00	0,00	0,00	0,00	0,00	0,00	0,00	0,00	0,00	121 171,00	121 171,00	121 171,00	0,00	0,00	42,15%
		6059	Wydatki inwestycyjne jednostek budżetowych	162 795,00	132 000,00	86 204,30	0,00	0,00	0,00	0,00	0,00	0,00	0,00	0,00	0,00	86 204,30	86 204,30	86 204,30	0,00	0,00	65,31%
	01030		Izby rolnicze	11 727,00	11 727,00	11 714,00	11 714,00	11 714,00	0,00	11 714,00	0,00	0,00	0,00	0,00	0,00	0,00	0,00	0,00	0,00	0,00	99,89%
		2850	Wpłaty gmin na rzecz izb rolniczych w wysokości 2% uzyskanych wpływów z podatku rolnego	11 727,00	11 727,00	11 714,00	11 714,00	11 714,00	0,00	11 714,00	0,00	0,00	0,00	0,00	0,00	0,00	0,00	0,00	0,00	0,00	99,89%
	01095		Pozostała działalność	25 000,00	606 066,95	593 383,81	593 383,81	593 383,81	2 392,80	590 991,01	0,00	0,00	0,00	0,00	0,00	0,00	0,00	0,00	0,00	0,00	97,91%
		4010	Wynagrodzenia osobowe pracowników	0,00	2 000,00	2 000,00	2 000,00	2 000,00	2 000,00	0,00	0,00	0,00	0,00	0,00	0,00	0,00	0,00	0,00	0,00	0,00	100,00%
		4110	Składki na ubezpieczenia społeczne	0,00	343,80	343,80	343,80	343,80	343,80	0,00	0,00	0,00	0,00	0,00	0,00	0,00	0,00	0,00	0,00	0,00	100,00%
		4120	Składki na Fundusz Pracy oraz Fundusz Solidarnościowy	0,00	49,00	49,00	49,00	49,00	49,00	0,00	0,00	0,00	0,00	0,00	0,00	0,00	0,00	0,00	0,00	0,00	100,00%
		4210	Zakup materiałów i wyposażenia	5 000,00	8 590,00	4 944,82	4 944,82	4 944,82	0,00	4 944,82	0,00	0,00	0,00	0,00	0,00	0,00	0,00	0,00	0,00	0,00	57,56%
		4260	Zakup energii	0,00	334,56	334,56	334,56	334,56	0,00	334,56	0,00	0,00	0,00	0,00	0,00	0,00	0,00	0,00	0,00	0,00	100,00%
		4300	Zakup usług pozostałych	20 000,00	27 036,89	18 296,82	18 296,82	18 296,82	0,00	18 296,82	0,00	0,00	0,00	0,00	0,00	0,00	0,00	0,00	0,00	0,00	67,67%
		4430	Różne opłaty i składki	0,00	567 712,70	567 414,81	567 414,81	567 414,81	0,00	567 414,81	0,00	0,00	0,00	0,00	0,00	0,00	0,00	0,00	0,00	0,00	99,95%
020			Leśnictwo	1 000,00	0,00	0,00	0,00	0,00	0,00	0,00	0,00	0,00	0,00	0,00	0,00	0,00	0,00	0,00	0,00	0,00	-
	02095		Pozostała działalność	1 000,00	0,00	0,00	0,00	0,00	0,00	0,00	0,00	0,00	0,00	0,00	0,00	0,00	0,00	0,00	0,00	0,00	-
		4210	Zakup materiałów i wyposażenia	500,00	0,00	0,00	0,00	0,00	0,00	0,00	0,00	0,00	0,00	0,00	0,00	0,00	0,00	0,00	0,00	0,00	-
		4300	Zakup usług pozostałych	500,00	0,00	0,00	0,00	0,00	0,00	0,00	0,00	0,00	0,00	0,00	0,00	0,00	0,00	0,00	0,00	0,00	-
400			Wytwarzanie i zaopatrywanie w energię elektryczną, gaz i wodę	228 701,00	259 618,00	204 582,68	204 582,68	204 582,68	108 915,83	95 666,85	0,00	0,00	0,00	0,00	0,00	0,00	0,00	0,00	0,00	0,00	78,80%
	40002		Dostarczanie wody	228 701,00	259 618,00	204 582,68	204 582,68	204 582,68	108 915,83	95 666,85	0,00	0,00	0,00	0,00	0,00	0,00	0,00	0,00	0,00	0,00	78,80%
		4010	Wynagrodzenia osobowe pracowników	84 200,00	86 200,00	84 736,93	84 736,93	84 736,93	84 736,93	0,00	0,00	0,00	0,00	0,00	0,00	0,00	0,00	0,00	0,00	0,00	98,30%
		4040	Dotatkowe wynagrodzenie roczne	6 650,00	6 650,00	6 614,78	6 614,78	6 614,78	0,00	0,00	0,00	0,00	0,00	0,00	0,00	0,00	0,00	0,00	0,00	0,00	99,47%
		4110	Składki na ubezpieczenia społeczne	15 700,00	16 500,00	16 499,44	16 499,44	16 499,44	0,00	0,00	0,00	0,00	0,00	0,00	0,00	0,00	0,00	0,00	0,00	0,00	100,00%
		4120	Składki na Fundusz Pracy oraz Fundusz Solidarnościowy	2 250,00	2 367,00	1 064,68	1 064,68	1 064,68	0,00	0,00	0,00	0,00	0,00	0,00	0,00	0,00	0,00	0,00	0,00	0,00	44,98%
		4210	Zakup materiałów i wyposażenia	10 200,00	14 200,00	9 019,99	9 019,99	9 019,99	0,00	9 019,99	0,00	0,00	0,00	0,00	0,00	0,00	0,00	0,00	0,00	0,00	63,52%
		4260	Zakup energii	60 000,00	80 000,00	59 208,26	59 208,26	59 208,26	0,00	59 208,26	0,00	0,00	0,00	0,00	0,00	0,00	0,00	0,00	0,00	0,00	74,01%
		4300	Zakup usług pozostałych	20 000,00	25 000,00	15 476,08	15 476,08	15 476,08	0,00	15 476,08	0,00	0,00	0,00	0,00	0,00	0,00	0,00	0,00	0,00	0,00	61,90%
		4360	Opłaty z tytułu zakupu usług telekomunikacyjnych	1 000,00	1 000,00	0,00	0,00	0,00	0,00	0,00	0,00	0,00	0,00	0,00	0,00	0,00	0,00	0,00	0,00	0,00	0,00%
		4410	Podróże służbowe krajowe	600,00	600,00	0,00	0,00	0,00	0,00	0,00	0,00	0,00	0,00	0,00	0,00	0,00	0,00	0,00	0,00	0,00	0,00%
		4430	Różne opłaty i składki	24 000,00	24 000,00	8 862,00	8 862,00	8 862,00	0,00	8 862,00	0,00	0,00	0,00	0,00	0,00	0,00	0,00	0,00	0,00	0,00	36,93%
		4440	Odpisy na zakładowy fundusz świadczeń socjalnych	3 101,00	3 101,00	3 100,52	3 100,52	3 100,52	0,00	3 100,52	0,00	0,00	0,00	0,00	0,00	0,00	0,00	0,00	0,00	0,00	99,98%
		4710	Wpłaty na PPK finansowane przez podmiot zatrudniający	1 000,00	0,00	0,00	0,00	0,00	0,00	0,00	0,00	0,00	0,00	0,00	0,00	0,00	0,00	0,00	0,00	0,00	-
600			Transport i łączność	3 393 185,00	2 249 786,40	2 120 536,05	353 863,62	353 863,62	25 962,82	327 900,80	0,00	0,00	0,00	0,00	0,00	1 766 672,43	1 766 672,43	0,00	0,00	0,00	94,25%
	60004		Lokalny transport zbiorowy	0,00	108 000,00	105 864,33	105 864,33	105 864,33	0,00	105 864,33	0,00	0,00	0,00	0,00	0,00	0,00	0,00	0,00	0,00	0,00	98,02%
		4300	Zakup usług pozostałych	0,00	108 000,00	105 864,33	105 864,33	105 864,33	0,00	105 864,33	0,00	0,00	0,00	0,00	0,00	0,00	0,00	0,00	0,00	0,00	98,02%
	60016		Drogi publiczne gminne	3 393 185,00	2 141 786,40	2 014 671,72	247 999,29	247 999,29	25 962,82	222 036,47	0,00	0,00	0,00	0,00	0,00	1 766 672,43	1 766 672,43	0,00	0,00	0,00	94,07%

Dział	Rozdział	Paragraf	Wyszczególnienie	Wydatki ogółem (plan na 1.01.2021)	Wydatki ogółem (plan na 31.12.2021)	Wydatki ogółem (wykonanie na 31.12.2021)	z tego:														Wykonanie planu			
							wydatki bieżące	wydatki jednostek budżetowych	z tego:		dotacje na zadania bieżące	świadczenia na rzecz osób fizycznych	wydatki na programy finansowane z udziałem środków, o których mowa w art. 5 ust. 1 pkt 2, 3	wydatki z tytułu gwarancji i poręczeń	wydatki na obsługę dlugu	wydatki majątkowe	wydatki inwestycyjne i zakupy inwestycyjne	w tym:						
									wynagrodzenia i składki od nich naliczane	wydatki związane z realizacją ich statutowych zadań								wydatki na programy finansowane z udziałem środków, o których mowa w art. 5 ust. 1 pkt 2, 3	zakup i objęcie akcji i udziałów	wniesienie wkładów do spółek prawa handlowego				
		4300	Zakup usług pozostałych	1 000,00	1 000,00	1 000,00	1 000,00	1 000,00	0,00	1 000,00	0,00	0,00	0,00	0,00	0,00	0,00	0,00	0,00	0,00	0,00	0,00	0,00	0,00	100,00%
720			Informatyka	10 000,00	16 000,00	3 050,00	3 050,00	3 050,00	0,00	3 050,00	0,00	0,00	0,00	0,00	0,00	0,00	0,00	0,00	0,00	0,00	0,00	0,00	0,00	19,06%
	72095		Pozostała działalność	10 000,00	16 000,00	3 050,00	3 050,00	3 050,00	0,00	3 050,00	0,00	0,00	0,00	0,00	0,00	0,00	0,00	0,00	0,00	0,00	0,00	0,00	0,00	19,06%
		4210	Zakup materiałów i wyposażenia	10 000,00	12 950,00	0,00	0,00	0,00	0,00	0,00	0,00	0,00	0,00	0,00	0,00	0,00	0,00	0,00	0,00	0,00	0,00	0,00	0,00	0,00%
		4300	Zakup usług pozostałych	0,00	3 050,00	3 050,00	3 050,00	3 050,00	0,00	3 050,00	0,00	0,00	0,00	0,00	0,00	0,00	0,00	0,00	0,00	0,00	0,00	0,00	0,00	100,00%
750			Administracja publiczna	2 454 751,00	2 766 006,20	2 511 253,99	2 507 105,46	2 304 633,46	1 840 071,76	464 561,70	0,00	202 472,00	0,00	0,00	0,00	4 148,53	4 148,53	4 148,53	0,00	0,00	0,00	0,00	0,00	90,79%
	75011		Urzędy wojewódzkie	82 701,00	83 917,20	81 009,17	81 009,17	81 009,17	78 958,91	2 050,26	0,00	0,00	0,00	0,00	0,00	0,00	0,00	0,00	0,00	0,00	0,00	0,00	0,00	96,53%
		4010	Wynagrodzenia osobowe pracowników	62 000,00	62 356,20	60 553,57	60 553,57	60 553,57	60 553,57	0,00	0,00	0,00	0,00	0,00	0,00	0,00	0,00	0,00	0,00	0,00	0,00	0,00	0,00	97,11%
		4040	Dodatkowe wynagrodzenie roczne	4 900,00	4 900,00	4 861,81	4 861,81	4 861,81	4 861,81	0,00	0,00	0,00	0,00	0,00	0,00	0,00	0,00	0,00	0,00	0,00	0,00	0,00	0,00	99,22%
		4110	Składki na ubezpieczenia społeczne	11 600,00	11 905,00	11 903,56	11 903,56	11 903,56	11 903,56	0,00	0,00	0,00	0,00	0,00	0,00	0,00	0,00	0,00	0,00	0,00	0,00	0,00	0,00	99,99%
		4120	Składki na Fundusz Pracy oraz Fundusz Solidarnościowy	1 650,00	1 705,00	1 639,97	1 639,97	1 639,97	1 639,97	0,00	0,00	0,00	0,00	0,00	0,00	0,00	0,00	0,00	0,00	0,00	0,00	0,00	0,00	96,19%
		4210	Zakup materiałów i wyposażenia	500,00	1 500,00	500,00	500,00	500,00	500,00	0,00	500,00	0,00	0,00	0,00	0,00	0,00	0,00	0,00	0,00	0,00	0,00	0,00	0,00	33,33%
		4440	Odpisy na zakładowy fundusz świadczeń socjalnych	1 551,00	1 551,00	1 550,26	1 550,26	1 550,26	1 550,26	0,00	1 550,26	0,00	0,00	0,00	0,00	0,00	0,00	0,00	0,00	0,00	0,00	0,00	0,00	99,95%
		4710	Wpłaty na PPK finansowane przez podmiot zatrudniający	500,00	0,00	0,00	0,00	0,00	0,00	0,00	0,00	0,00	0,00	0,00	0,00	0,00	0,00	0,00	0,00	0,00	0,00	0,00	0,00	-
	75022		Rady gmin (miast i miast na prawach powiatu)	138 200,00	162 200,00	138 907,53	138 907,53	23 869,53	0,00	23 869,53	0,00	115 038,00	0,00	0,00	0,00	0,00	0,00	0,00	0,00	0,00	0,00	0,00	0,00	85,64%
		3030	Różne wydatki na rzecz osób fizycznych	100 000,00	120 000,00	115 038,00	115 038,00	0,00	0,00	0,00	0,00	115 038,00	0,00	0,00	0,00	0,00	0,00	0,00	0,00	0,00	0,00	0,00	0,00	95,87%
		4210	Zakup materiałów i wyposażenia	20 000,00	20 000,00	10 866,22	10 866,22	10 866,22	0,00	10 866,22	0,00	0,00	0,00	0,00	0,00	0,00	0,00	0,00	0,00	0,00	0,00	0,00	0,00	54,33%
		4300	Zakup usług pozostałych	10 000,00	14 000,00	10 850,86	10 850,86	10 850,86	0,00	10 850,86	0,00	0,00	0,00	0,00	0,00	0,00	0,00	0,00	0,00	0,00	0,00	0,00	0,00	77,51%
		4360	Oplaty z tytułu zakupu usług telekomunikacyjnych	3 000,00	3 000,00	2 152,45	2 152,45	2 152,45	0,00	2 152,45	0,00	0,00	0,00	0,00	0,00	0,00	0,00	0,00	0,00	0,00	0,00	0,00	0,00	71,75%
		4430	Różne opłaty i składki	5 200,00	5 200,00	0,00	0,00	0,00	0,00	0,00	0,00	0,00	0,00	0,00	0,00	0,00	0,00	0,00	0,00	0,00	0,00	0,00	0,00	0,00%
	75023		Urzędy gmin (miast i miast na prawach powiatu)	2 049 891,00	2 285 431,00	2 150 140,26	2 150 140,26	2 150 140,26	1 741 337,09	408 803,17	0,00	0,00	0,00	0,00	0,00	0,00	0,00	0,00	0,00	0,00	0,00	0,00	0,00	94,08%
		4010	Wynagrodzenia osobowe pracowników	1 311 000,00	1 391 000,00	1 366 417,92	1 366 417,92	1 366 417,92	1 366 417,92	0,00	0,00	0,00	0,00	0,00	0,00	0,00	0,00	0,00	0,00	0,00	0,00	0,00	0,00	98,23%
		4040	Dodatkowe wynagrodzenie roczne	97 752,00	88 402,00	88 399,21	88 399,21	88 399,21	88 399,21	0,00	0,00	0,00	0,00	0,00	0,00	0,00	0,00	0,00	0,00	0,00	0,00	0,00	0,00	100,00%
		4110	Składki na ubezpieczenia społeczne	230 050,00	295 050,00	265 292,61	265 292,61	265 292,61	265 292,61	0,00	0,00	0,00	0,00	0,00	0,00	0,00	0,00	0,00	0,00	0,00	0,00	0,00	0,00	89,91%
		4120	Składki na Fundusz Pracy oraz Fundusz Solidarnościowy	33 000,00	34 500,00	21 227,35	21 227,35	21 227,35	21 227,35	0,00	0,00	0,00	0,00	0,00	0,00	0,00	0,00	0,00	0,00	0,00	0,00	0,00	0,00	61,53%
		4140	Wpłaty na Państwowy Fundusz Rehabilitacji Osób Niepełnosprawnych	25 000,00	55 000,00	48 337,00	48 337,00	48 337,00	0,00	48 337,00	0,00	0,00	0,00	0,00	0,00	0,00	0,00	0,00	0,00	0,00	0,00	0,00	0,00	87,89%
		4210	Zakup materiałów i wyposażenia	95 000,00	95 000,00	88 040,00	88 040,00	88 040,00	0,00	88 040,00	0,00	0,00	0,00	0,00	0,00	0,00	0,00	0,00	0,00	0,00	0,00	0,00	0,00	92,67%
		4260	Zakup energii	20 000,00	20 000,00	14 542,76	14 542,76	14 542,76	0,00	14 542,76	0,00	0,00	0,00	0,00	0,00	0,00	0,00	0,00	0,00	0,00	0,00	0,00	0,00	72,71%
		4280	Zakup usług zdrowotnych	3 000,00	5 000,00	3 466,00	3 466,00	3 466,00	0,00	3 466,00	0,00	0,00	0,00	0,00	0,00	0,00	0,00	0,00	0,00	0,00	0,00	0,00	0,00	69,32%
		4300	Zakup usług pozostałych	101 050,00	161 050,00	150 086,50	150 086,50	150 086,50	0,00	150 086,50	0,00	0,00	0,00	0,00	0,00	0,00	0,00	0,00	0,00	0,00	0,00	0,00	0,00	93,19%
		4360	Oplaty z tytułu zakupu usług telekomunikacyjnych	19 000,00	19 000,00	14 640,38	14 640,38	14 640,38	0,00	14 640,38	0,00	0,00	0,00	0,00	0,00	0,00	0,00	0,00	0,00	0,00	0,00	0,00	0,00	77,05%
		4410	Podróże służbowe krajowe	15 000,00	15 000,00	7 277,61	7 277,61	7 277,61	0,00	7 277,61	0,00	0,00	0,00	0,00	0,00	0,00	0,00	0,00	0,00	0,00	0,00	0,00	0,00	48,52%
		4430	Różne opłaty i składki	25 000,00	35 000,00	31 872,58	31 872,58	31 872,58	0,00	31 872,58	0,00	0,00	0,00	0,00	0,00	0,00	0,00	0,00	0,00	0,00	0,00	0,00	0,00	91,06%
		4440	Odpisy na zakładowy fundusz świadczeń socjalnych	30 039,00	41 429,00	41 428,17	41 428,17	41 428,17	0,00	41 428,17	0,00	0,00	0,00	0,00	0,00	0,00	0,00	0,00	0,00	0,00	0,00	0,00	0,00	100,00%
		4530	Podatek od towarów i usług (VAT).	20 000,00	20 000,00	0,00	0,00	0,00	0,00	0,00	0,00	0,00	0,00	0,00	0,00	0,00	0,00	0,00	0,00	0,00	0,00	0,00	0,00	0,00%
		4700	Szkolenia pracowników niebędących członkami korpusu służby cywilnej	10 000,00	10 000,00	9 112,17	9 112,17	9 112,17	0,00	9 112,17	0,00	0,00	0,00	0,00	0,00	0,00	0,00	0,00	0,00	0,00	0,00	0,00	0,00	91,12%
		4710	Wpłaty na PPK finansowane przez podmiot zatrudniający	15 000,00	0,00	0,00	0,00	0,00	0,00	0,00	0,00	0,00	0,00	0,00	0,00	0,00	0,00	0,00	0,00	0,00	0,00	0,00	0,00	-
	75056		Spis powszechny i inne	0,00	15 499,00	15 499,00	15 499,00	565,00	0,00	565,00	0,00	14 934,00	0,00	0,00	0,00	0,00	0,00	0,00	0,00	0,00	0,00	0,00	0,00	100,00%
		3020	Wydatki osobowe niezaliczone do wynagrodzeń	0,00	5 334,00	5 334,00	5 334,00	0,00	0,00	0,00	0,00	5 334,00	0,00	0,00	0,00	0,00	0,00	0,00	0,00	0,00	0,00	0,00	0,00	100,00%
		3040	Nagrody o charakterze szczególnym niezaliczone do wynagrodzeń	0,00	9 600,00	9 600,00	9 600,00	0,00	0,00	0,00	0,00	9 600												

3.6. Realizacja zadań wieloletnich

Tabela 18: Stopień zaawansowania zadań wieloletnich Gminy Boniewo za 2021 rok

Lp.	Nazwa i cel	Od	Do	Łączne nakłady finansowe	Nakłady poniesione do 31.12.2020	Plan na 1.01.2021	Plan na 31.12.2021	Wykonanie na 31.12.2021	Wykonanie planu w %	Stopień zaawansowania realizacji zadania w %
1	Przedsięwzięcia razem			21 255 237,43	397 635,04	12 437 242,26	5 438 906,09	4419014,10	81,24%	
1.a	- wydatki bieżące			2 995 781,11	393 310,04	443 110,00	1 244 072,77	1211655,06	97,39%	
1.b	- wydatki majątkowe			18 259 456,32	4 325,00	11 994 132,26	4 194 833,32	3207359,04	76,45%	
1.1	Wydatki na programy, projekty lub zadania związane z programami realizowanymi z udziałem środków, o których mowa w art. 5 ust. 1 pkt 2 i 3 ustawy z dnia 27 sierpnia 2009 r. o finansach publicznych (Dz.U.Nr 157, poz. 1240 z późn. zm.):			6 391 131,57	397 635,04	2 392 362,00	2 467 206,23	2163159,93	87,63%	
1.1.1	- wydatki bieżące			2 862 237,57	393 310,04	443 110,00	1 186 829,23	1166069,06	98,25%	
1.1.1.1	Projekt SENIOR+ Osiecz Mały z Europejskiego Funduszu Spójności	2019	2021	647 000,00	393 310,04	123 659,00	253 689,96	252 951,39	99,70%	Projekt zakończony
1.1.1.2	Utworzenie i funkcjonowanie dziennego domu pomocy oraz CENTRUM USŁUG ŚRODOWISKOWYCH	2020	2022	647 294,30	0,00	319 451,00	319 451,00	299 429,40	93,73%	
1.1.1.3	RÓWNY START-LEPSZE JUTRO-WYRÓWNANIE SZANS EDUKACYJNYCH UCZNIÓW SZKÓŁ Z TERENU ORSG POWIATU WŁOCŁAWSKIEGO - WYRÓWNANIE SZANS EDUKACYJNYCH W SZKOŁACH	2018	2021	613 688,27	0,00	0,00	613 688,27	613 688,27	100%	Projekt zakończony
1.1.1.4	Ośrodki wsparcia pełne WERWY w województwie kujawsko - pomorskim -	2021	2023	954 255,00	0,00	0,00	0,00			Podpisana umowa
1.1.2	- wydatki majątkowe			3 528 894,00	0,00	1 949 252,00	1 280 377,00	997090,87	77,87%	
1.1.2.1	2018- Projekt Infostrada Kujaw i Pomorza 2.0	2017	2021	70 284,00	4 325,00	65 959,00	65 959,00	4 148,53	6,28%	Projekt prowadzony przez Urząd Marszałkowski
1.1.2.2	Rewitalizacja miejscowości Kaniewo, Otmianowo, Osiecz Wielki - Europejski Fundusz Rozwoju Regionalnego	2016	2021	781 920,00	0,00	767 000,00	781 920,00	781 877,04	99,99%	Zadanie zakończone

Lp.	Nazwa i cel	Od	Do	Łączne nakłady finansowe	Nakłady poniesione do 31.12.2020	Plan na 1.01.2021	Plan na 31.12.2021	Wykonanie na 31.12.2021	Wykonanie planu w %	Stopień zaawansowania realizacji zadania w %
1.1.2.3	BUDOWA SIECI WODOCIAGOWO - KANALIZACYJNEJ Z PRZYŁĄCZAMI NA TERENIE GMINY BONIEWO	2020	2021	419 498,00	0,00	450 293,00	419 498,00	207375,30	49,43%	
1.1.2.4	Zainstalowanie instalacji fotowoltaicznych na obiektach użyteczności publicznej - odnawialne źródła energii	2020	2023	551 248,00	0,00	666 000,00	0,00			Przeprowadzony przetarg na zadanie
1.1.2.5	Termomodernizacja budynku urzędu Gminy Boniewo z przeznaczeniem na Ośrodek Warsztatów Terapii Zajęciowej - Ośrodek Terapii Zajęciowej dla osób niepełnosprawnych	2021	2024	1 318 075,00	0,00	0,00	0,00			Przeniesione zadanie na 2022
1.1.2.6	Budowa miejsca ogniskowego z elementami siłowni zewnętrznej - Budowa miejsca ogniskowego z elementami siłowni zewnętrznej	2021	2022	128 000,00	0,00	0,00	8 000,00	3690,00	46,12%	Przeprowadzone postępowanie przetargowe
1.1.2.7	Plac zabaw w Boniewie - Plac zabaw w Boniewie	2021	2022	259 869,00	0,00	0,00	5 000,00			Przeniesione zadanie na 2022
1.2	Wydatki na programy, projekty lub zadania związane z umowami partnerstwa publiczno-prywatnego:			0,00	0,00	0,00	0,00			
1.2.1	- wydatki bieżące			0,00	0,00	0,00	0,00			
1.2.2	- wydatki majątkowe			0,00	0,00	0,00	0,00			
1.3	Wydatki na programy, projekty lub zadania pozostałe (inne niż wymienione w pkt 1.1 i 1.2):			14 864 105,86	0,00	10 044 880,26	2 971 699,86	2255854,17	75,91	
1.3.1	- wydatki bieżące			133 543,54	0,00	0,00	57 243,54	45586,00	79,63%	
1.3.1.1	Usuwanie azbestu - Usuwanie azbestu z terenu Gminy	2021	2023	133 543,54	0,00	0,00	57 243,54	45586,00	79,63%	Realizacja również w 2022
1.3.2	- wydatki majątkowe			14 730 562,32	0,00	10 044 880,26	2 914 456,32	2210268,17	75,83%	
1.3.2.1	Budowa oświetlenia drogowego na terenie gminy	2014	2022	170 000,00	0,00	70 000,00	90 000,00	88450,78	98,27%	Dalsza realizacja w 2022
1.3.2.2	POPRAWA INFRASTRUKTURY DROGOWEJ - 2017/2027-600 poprawa infrastruktury drogowej	2017	2024	0,00	0,00	0,00	0,00			
1.3.2.3	Opracowanie dokumentacji na budowę dróg - dokumentacja na budowę dróg	2020	2023	80 000,00	0,00	20 000,00	50 000,00			Zadanie zlecone na wykonanie
1.3.2.4	Przebudowa drogi gminnej w miejscowościach Osiecz Mały - Bnin - 2021.Przebudowa drogi gminnej w miejscowościach Osiecz Mały - Bnin	2020	2022	1 124 008,00	0,00	1 124 000,00	0,00			Przeprowadzony przetarg
1.3.2.5	Przebudowa drogi gminnej w miejscowości Łąki Markowe - Łączewna - 2020./600.3 Łąki Markowe - Łączewna	2020	2024	1 022 098,00	0,00	0,00	0,00			
1.3.2.6	Przebudowa drogi gminnej w miejscowości Żurawice - 2021/600.4	2020	2021	480 550,00	0,00	600 000,00	480 550,00	469025,88	97,50	Zadanie zakończone
1.3.2.7	Przebudowa drogi gminnej w miejscowościach Arciszewo - Grójec - Jastrzębiec - Michałowo - 2021/600 Arciszewo, Grójec, Jastrzębiec, Michałowo	2020	2021	1 195 000,00	0,00	1 479 185,00	1 195 000,00	1175581,35	98,38	Zadanie zakończone

Lp.	Nazwa i cel	Od	Do	Łączne nakłady finansowe	Nakłady poniesione do 31.12.2020	Plan na 1.01.2021	Plan na 31.12.2021	Wykonanie na 31.12.2021	Wykonanie planu w %	Stopień zaawansowania realizacji zadania w %
1.3.2.8	Dotacja do budowy oczyszczalni przyzagrodowej osobie fizycznej	2018	2022	20 000,00	0,00	10 000,00	10 000,00	10.000,00	100%	
1.3.2.9	Modernizacja budynków komunalnych w gm. Boniewo - Środki COVID19 na poprawę budynków komunalnych	2021	2023	8 120 000,00	0,00	0,00	120 000,00			Zadanie przygotowane do przeprowadzenia postępowania przetargowego
1.3.2.10	Centrum Społeczno - Administracyjne w miejscowości Boniewo - cel społeczno - administracyjny	2020	2022	74 906,32	0,00	4 500 000,00	74 906,32			
1.3.2.11	MODERNIZACJA DACHU NA BUDYNKU KOMUNALNYM - NAPRAWA DACHU	2020	2021	300 000,00	0,00	227 695,26	300 000,00	295144,96	98,38%	
1.3.2.12	Zakup działki w sołectwie Anielin	2019	2021	14 000,00	0,00	14 000,00	14 000,00			Przygotowanie dokumentów do przejęcia działki od Skarbu Państwa
1.3.2.13	Przebudowa Gminnej oczyszczalni ścieków w miejscowości Boniewo - poprawa działania istniejącej oczyszczalni ścieków	2020	2024	1 600 000,00	0,00	1 200 000,00	50 000,00	50000,00	100%	Wykonano dokumentację
1.3.2.14	Przebudowa przejścia dla pieszych w miejscowości Boniewo / ulica Parkowa i Ogrodowa/ - Przebudowa przejścia dla pieszych - bezpieczeństwo mieszkańców	2021	2022	130 000,00	0,00	0,00	130 000,00	122065,20	93,90%	Zadanie wykonane
1.3.2.15	Zakup fabrycznie nowego , średniego samochodu specjalnego pożarniczego, ratowniczo - gaśniczego dla OSP Boniewo - dla celów ratowniczo - gaśniczych	2020	2021	400 000,00	0,00	800 000,00	400 000,00			Przeniesiono zadanie na rok 2022

3.7. Zmiany w planie wydatków środków z art. 5 ust. 1 pkt 2 i 3

Tabela 19: Zmiany w planie wydatków na realizację programów finansowanych z udziałem środków, o których mowa w art. 5 ust. 1 pkt 2 i 3 dokonywane w trakcie roku

Dział	Rozdział	Paragraf	Wyszczególnienie	Plan na 1.01.2021	Zmiany		Plan na 31.12.2021	Wykonanie na 31.12.2021	Wykonanie planu w %
					zwiększenia	zmniejszenia			
010			Rolnictwo i leśnictwo	450 293,00	0,00	30 795,00	419 498,00	207 375,30	49,43%
	01010		Infrastruktura wodociągowa i sanitacyjna wsi	450 293,00	0,00	30 795,00	419 498,00	207 375,30	49,43%
		6057	Wydatki inwestycyjne jednostek budżetowych	287 498,00	0,00	0,00	287 498,00	121 171,00	42,15%
		6059	Wydatki inwestycyjne jednostek budżetowych	162 795,00	0,00	30 795,00	132 000,00	86 204,30	65,31%
750			Administracja publiczna	65 959,00	0,00	0,00	65 959,00	4 148,53	6,29%
	75095		Pozostała działalność	65 959,00	0,00	0,00	65 959,00	4 148,53	6,29%
		6057	Wydatki inwestycyjne jednostek budżetowych	56 065,00	0,00	0,00	56 065,00	3 062,92	5,46%
		6059	Wydatki inwestycyjne jednostek budżetowych	9 894,00	0,00	0,00	9 894,00	1 085,61	10,97%
801			Oświata i wychowanie	424 543,74	359 995,18	170 850,65	613 688,27	613 688,27	100,00%
	80101		Szkoły podstawowe	424 543,74	359 995,18	170 850,65	613 688,27	613 688,27	100,00%
		2957	Zwrot niewykorzystanych dotacji oraz płatności	0,00	158 274,38	0,00	158 274,38	158 274,38	100,00%
		2959	Zwrot niewykorzystanych dotacji oraz płatności	0,00	12 576,27	0,00	12 576,27	12 576,27	100,00%
		4017	Wynagrodzenia osobowe pracowników	0,00	45 340,00	19 663,79	25 676,21	25 676,21	100,00%
		4019	Wynagrodzenia osobowe pracowników	0,00	5 336,00	5 336,00	0,00	0,00	-
		4117	Składki na ubezpieczenia społeczne	0,00	7 866,00	3 473,35	4 392,65	4 392,65	100,00%
		4119	Składki na ubezpieczenia społeczne	0,00	926,00	926,00	0,00	0,00	-
		4127	Składki na Fundusz Pracy oraz Fundusz Solidarnościowy	0,00	1 044,00	476,70	567,30	567,30	100,00%
		4129	Składki na Fundusz Pracy oraz Fundusz Solidarnościowy	0,00	123,00	123,00	0,00	0,00	-
		4247	Zakup środków dydaktycznych i książek	379 839,28	0,00	52 605,16	327 234,12	327 234,12	100,00%
		4249	Zakup środków dydaktycznych i książek	44 704,46	0,00	6 191,27	38 513,19	38 513,19	100,00%
		4307	Zakup usług pozostałych	0,00	128 509,53	82 055,38	46 454,15	46 454,15	100,00%
852			Pomoc społeczna	443 110,00	323 906,96	192 376,00	574 640,96	552 380,79	96,13%
	85295		Pozostała działalność	443 110,00	323 906,96	192 376,00	574 640,96	552 380,79	96,13%
		4017	Wynagrodzenia osobowe pracowników	40 000,00	138 840,00	35 194,00	143 646,00	143 560,31	99,94%
		4019	Wynagrodzenia osobowe pracowników	0,00	3 500,00	0,00	3 500,00	1 817,07	51,92%
		4047	Dodatkowe wynagrodzenie roczne	0,00	0,00	0,00	0,00	0,00	-
		4117	Składki na ubezpieczenia społeczne	13 110,00	23 100,00	3 850,00	32 360,00	27 112,71	83,78%
		4119	Składki na ubezpieczenia społeczne	0,00	850,00	0,00	850,00	257,76	30,32%
		4127	Składki na Fundusz Pracy oraz Fundusz Solidarnościowy	3 000,00	3 000,00	806,00	5 194,00	3 571,59	68,76%
		4129	Składki na Fundusz Pracy oraz Fundusz Solidarnościowy	0,00	206,00	0,00	206,00	27,42	13,31%
		4177	Wynagrodzenia bezosobowe	50 000,00	34 100,00	13 500,00	70 600,00	69 103,19	97,88%
		4179	Wynagrodzenia bezosobowe	0,00	1 500,00	0,00	1 500,00	66,95	4,46%
		4217	Zakup materiałów i wyposażenia	100 000,00	63 520,00	38 215,00	125 305,00	122 937,58	98,11%
		4219	Zakup materiałów i wyposażenia	0,00	2 285,00	0,00	2 285,00	1 427,86	62,49%
		4267	Zakup energii	2 500,00	8 880,96	102,00	11 278,96	9 020,12	79,97%
		4269	Zakup energii	0,00	4 202,00	0,00	4 202,00	1 369,32	32,59%

Dział	Rozdział	Paragraf	Wyszczególnienie	Plan na 1.01.2021	Zmiany		Plan na 31.12.2021	Wykonanie na 31.12.2021	Wykonanie planu w %
					zwiększenia	zmniejszenia			
		4307	Zakup usług pozostałych	234 500,00	28 620,00	98 109,00	165 011,00	163 632,83	99,16%
		4309	Zakup usług pozostałych	0,00	6 058,00	2 600,00	3 458,00	3 442,28	99,55%
		4437	Różne opłaty i składki	0,00	500,00	0,00	500,00	290,00	58,00%
		4447	Odpisy na zakładowy fundusz świadczeń socjalnych	0,00	4 745,00	0,00	4 745,00	4 743,80	99,97%
900			Gospodarka komunalna i ochrona środowiska	666 000,00	0,00	666 000,00	0,00	0,00	-
	90095		Pozostała działalność	666 000,00	0,00	666 000,00	0,00	0,00	-
		6057	Wydatki inwestycyjne jednostek budżetowych	333 000,00	0,00	333 000,00	0,00	0,00	-
		6059	Wydatki inwestycyjne jednostek budżetowych	333 000,00	0,00	333 000,00	0,00	0,00	-
921			Kultura i ochrona dziedzictwa narodowego	767 000,00	102 317,27	87 397,27	781 920,00	781 877,04	99,99%
	92195		Pozostała działalność	767 000,00	102 317,27	87 397,27	781 920,00	781 877,04	99,99%
		6057	Wydatki inwestycyjne jednostek budżetowych	643 589,00	0,00	77 317,27	566 271,73	566 228,80	99,99%
		6059	Wydatki inwestycyjne jednostek budżetowych	123 411,00	102 317,27	10 080,00	215 648,27	215 648,24	100,00%
926			Kultura fizyczna	182 000,00	40 000,00	209 000,00	13 000,00	3 690,00	28,38%
	92695		Pozostała działalność	182 000,00	40 000,00	209 000,00	13 000,00	3 690,00	28,38%
		6057	Wydatki inwestycyjne jednostek budżetowych	182 000,00	0,00	178 000,00	4 000,00	3 690,00	92,25%
		6059	Wydatki inwestycyjne jednostek budżetowych	0,00	40 000,00	31 000,00	9 000,00	0,00	0,00%
			RAZEM	2 998 905,74	826 219,41	1 356 418,92	2 468 706,23	2 163 159,93	87,62%

3.8. Wykonanie dotacji na zadania zlecone

Tabela 20: Wykonanie dotacji związanych z realizacją zadań z zakresu administracji rządowej oraz innych zadań zleconych jednostkom samorządu terytorialnego ustawami Gminy Boniewo za 2021 rok

Dział	Rozdział	Paragraf	Wyszczególnienie	Plan na 31.12.2021	Wykonanie na 31.12.2021	Wykonanie planu w %
010			Rolnictwo i łowiectwo	579 066,95	578 763,10	99,95%
	01095		Pozostała działalność	579 066,95	578 763,10	99,95%
		2010	Dotacja celowa otrzymana z budżetu państwa na realizację zadań bieżących z zakresu administracji rządowej oraz innych zadań zleconych gminie (związkom gmin, związkom powiatowo-gminnym) ustawami	579 066,95	578 763,10	99,95%
750			Administracja publiczna	59 815,20	59 815,20	100,00%
	75011		Urzędy wojewódzkie	44 316,20	44 316,20	100,00%
		2010	Dotacja celowa otrzymana z budżetu państwa na realizację zadań bieżących z zakresu administracji rządowej oraz innych zadań zleconych gminie (związkom gmin, związkom powiatowo-gminnym) ustawami	44 316,20	44 316,20	100,00%
	75056		Spis powszechny i inne	15 499,00	15 499,00	100,00%
		2010	Dotacja celowa otrzymana z budżetu państwa na realizację zadań bieżących z zakresu administracji rządowej oraz innych zadań zleconych gminie (związkom gmin, związkom powiatowo-gminnym) ustawami	15 499,00	15 499,00	100,00%
751			Urzędy naczelnych organów władzy państwowej, kontroli i ochrony prawa oraz sądownictwa	1 000,00	1 000,00	100,00%
	75101		Urzędy naczelnych organów władzy państwowej, kontroli i ochrony prawa	1 000,00	1 000,00	100,00%
		2010	Dotacja celowa otrzymana z budżetu państwa na realizację zadań bieżących z zakresu administracji rządowej oraz innych zadań zleconych gminie (związkom gmin, związkom powiatowo-gminnym) ustawami	1 000,00	1 000,00	100,00%
801			Oświata i wychowanie	33 416,64	33 321,86	99,72%
	80153		Zapewnienie uczniom prawa do bezpłatnego dostępu do podręczników, materiałów edukacyjnych lub materiałów ćwiczeniowych	33 416,64	33 321,86	99,72%
		2010	Dotacja celowa otrzymana z budżetu państwa na realizację zadań bieżących z zakresu administracji rządowej oraz innych zadań zleconych gminie (związkom gmin, związkom powiatowo-gminnym) ustawami	33 416,64	33 321,86	99,72%
852			Pomoc społeczna	63 719,34	63 149,17	99,11%
	85215		Dodatki mieszkaniowe	1 759,34	1 629,17	92,60%
		2010	Dotacja celowa otrzymana z budżetu państwa na realizację zadań bieżących z zakresu administracji rządowej oraz innych zadań zleconych gminie (związkom gmin, związkom powiatowo-gminnym) ustawami	1 759,34	1 629,17	92,60%
	85228		Usługi opiekuńcze i specjalistyczne usługi opiekuńcze	61 960,00	61 520,00	99,29%
		2010	Dotacja celowa otrzymana z budżetu państwa na realizację zadań bieżących z zakresu administracji rządowej oraz innych zadań zleconych gminie (związkom gmin, związkom powiatowo-gminnym) ustawami	61 960,00	61 520,00	99,29%
855			Rodzina	5 203 474,75	5 169 690,85	99,35%
	85501		Świadczenie wychowawcze	3 417 267,00	3 397 898,34	99,43%
		2060	Dotacja celowa otrzymana z budżetu państwa na zadania bieżące z zakresu administracji rządowej zleconym gminom (związkom gmin, związkom powiatowo-gminnym), związane z realizacją świadczenia wychowawczego stanowiącego pomoc państwa w wychowywaniu dzieci	3 417 267,00	3 397 898,34	99,43%
	85502		Świadczenia rodzinne, świadczenie z funduszu alimentacyjnego oraz składki na ubezpieczenia emerytalne i rentowe z ubezpieczenia społecznego	1 769 127,00	1 755 297,04	99,22%
		2010	Dotacja celowa otrzymana z budżetu państwa na realizację zadań bieżących z zakresu administracji rządowej oraz innych zadań zleconych gminie (związkom gmin, związkom powiatowo-gminnym) ustawami	1 769 127,00	1 755 297,04	99,22%
	85503		Karta Dużej Rodziny	142,75	112,59	78,87%
		2010	Dotacja celowa otrzymana z budżetu państwa na realizację zadań bieżących z zakresu administracji rządowej oraz innych zadań zleconych gminie (związkom gmin, związkom powiatowo-gminnym) ustawami	142,75	112,59	78,87%
	85504		Wspieranie rodziny	499,00	0,00	0,00%
		2010	Dotacja celowa otrzymana z budżetu państwa na realizację zadań bieżących z zakresu administracji rządowej oraz innych zadań zleconych gminie (związkom gmin, związkom powiatowo-gminnym) ustawami	499,00	0,00	0,00%
	85513		Składki na ubezpieczenie zdrowotne opłacane za osoby pobierające niektóre świadczenia rodzinne oraz za osoby pobierające zasiłki dla opiekunów	16 439,00	16 382,88	99,66%
		2010	Dotacja celowa otrzymana z budżetu państwa na realizację zadań bieżących z zakresu administracji rządowej oraz innych zadań zleconych gminie (związkom gmin, związkom powiatowo-gminnym) ustawami	16 439,00	16 382,88	99,66%
			Razem	5 940 492,88	5 905 740,18	99,41%

3.9. Wykonanie wydatków na zadania zlecone

Tabela 21: Wykonanie wydatków związanych z realizacją zadań z zakresu administracji rządowej oraz innych zadań zleconych jednostkom samorządu terytorialnego ustawami Gminy Boniewo za 2021 rok

Dział	Rozdział	Paragraf	Wyszczególnienie	Plan na 31.12.2021	Wykonanie na 31.12.2021	Wykonanie planu w %
010			Rolnictwo i łowiectwo	579 066,95	578 763,10	99,95%
	01095		Pozostała działalność	579 066,95	578 763,10	99,95%
		4010	Wynagrodzenia osobowe pracowników	2 000,00	2 000,00	100,00%
		4110	Składki na ubezpieczenia społeczne	343,80	343,80	100,00%
		4120	Składki na Fundusz Pracy oraz Fundusz Solidarnościowy	49,00	49,00	100,00%
		4210	Zakup materiałów i wyposażenia	1 590,00	1 584,04	99,63%
		4260	Zakup energii	334,56	334,56	100,00%
		4300	Zakup usług pozostałych	7 036,89	7 036,89	100,00%
		4430	Różne opłaty i składki	567 712,70	567 414,81	99,95%
750			Administracja publiczna	59 815,20	59 799,00	99,97%
	75011		Urzędy wojewódzkie	44 316,20	44 300,00	99,96%
		4010	Wynagrodzenia osobowe pracowników	35 056,20	35 040,00	99,95%
		4040	Dodatkowe wynagrodzenie roczne	3 100,00	3 100,00	100,00%
		4110	Składki na ubezpieczenia społeczne	4 705,00	4 705,00	100,00%
		4120	Składki na Fundusz Pracy oraz Fundusz Solidarnościowy	555,00	555,00	100,00%
		4440	Odpisy na zakładowy fundusz świadczeń socjalnych	900,00	900,00	100,00%
	75056		Spis powszechny i inne	15 499,00	15 499,00	100,00%
		3020	Wydatki osobowe niezaliczone do wynagrodzeń	5 334,00	5 334,00	100,00%
		3040	Nagrody o charakterze szczególnym niezaliczone do wynagrodzeń	9 600,00	9 600,00	100,00%
		4210	Zakup materiałów i wyposażenia	465,00	465,00	100,00%
		4260	Zakup energii	100,00	100,00	100,00%
751			Urzędy naczelnych organów władzy państwowej, kontroli i ochrony prawa oraz sądownictwa	1 000,00	1 000,00	100,00%
	75101		Urzędy naczelnych organów władzy państwowej, kontroli i ochrony prawa	1 000,00	1 000,00	100,00%
		4210	Zakup materiałów i wyposażenia	500,00	500,00	100,00%
		4300	Zakup usług pozostałych	500,00	500,00	100,00%
801			Oświata i wychowanie	33 416,64	33 271,87	99,57%
	80153		Zapewnienie uczniom prawa do bezpłatnego dostępu do podręczników, materiałów edukacyjnych lub materiałów ćwiczeniowych	33 416,64	33 271,87	99,57%
		4210	Zakup materiałów i wyposażenia	330,85	329,41	99,56%
		4240	Zakup środków dydaktycznych i książek	33 085,79	32 942,46	99,57%
852			Pomoc społeczna	63 719,34	63 149,17	99,11%
	85215		Dodatki mieszkaniowe	1 759,34	1 629,17	92,60%
		3110	Świadczenia społeczne	1 724,42	1 597,23	92,62%
		4210	Zakup materiałów i wyposażenia	34,92	31,94	91,47%
	85228		Usługi opiekuńcze i specjalistyczne usługi opiekuńcze	61 960,00	61 520,00	99,29%
		4170	Wynagrodzenia bezosobowe	24 580,00	24 160,00	98,29%
		4300	Zakup usług pozostałych	37 380,00	37 360,00	99,95%
855			Rodzina	5 203 474,75	5 169 690,85	99,35%
	85501		Świadczenie wychowawcze	3 417 267,00	3 397 898,34	99,43%
		3110	Świadczenia społeczne	3 388 220,00	3 369 010,24	99,43%
		4010	Wynagrodzenia osobowe pracowników	20 877,00	20 877,00	100,00%
		4040	Dodatkowe wynagrodzenie roczne	2 570,00	2 570,00	100,00%
		4110	Składki na ubezpieczenia społeczne	3 175,00	3 086,77	97,22%
		4120	Składki na Fundusz Pracy oraz Fundusz Solidarnościowy	445,00	426,57	95,86%
		4210	Zakup materiałów i wyposażenia	429,00	377,50	88,00%
		4440	Odpisy na zakładowy fundusz świadczeń socjalnych	1 551,00	1 550,26	99,95%
	85502		Świadczenia rodzinne, świadczenie z funduszu alimentacyjnego oraz składki na ubezpieczenia emerytalne i rentowe z ubezpieczenia społecznego	1 769 127,00	1 755 297,04	99,22%
		3110	Świadczenia społeczne	1 613 436,00	1 604 725,80	99,46%
		4010	Wynagrodzenia osobowe pracowników	36 600,00	32 818,51	89,67%
		4040	Dodatkowe wynagrodzenie roczne	3 000,00	3 000,00	100,00%
		4110	Składki na ubezpieczenia społeczne	113 042,00	112 034,09	99,11%
		4120	Składki na Fundusz Pracy oraz Fundusz Solidarnościowy	1 498,00	1 168,38	78,00%
		4440	Odpisy na zakładowy fundusz świadczeń socjalnych	1 551,00	1 550,26	99,95%
	85503		Karta Dużej Rodziny	142,75	112,59	78,87%

Dział	Rozdział	Paragraf	Wyszczególnienie	Plan na 31.12.2021	Wykonanie na 31.12.2021	Wykonanie planu w %
		4440	Odpisy na zakładowy fundusz świadczeń socjalnych	142,75	112,59	78,87%
	85504		Wspieranie rodziny	499,00	0,00	0,00%
		4300	Zakup usług pozostałych	499,00	0,00	0,00%
	85513		Składki na ubezpieczenie zdrowotne opłacane za osoby pobierające niektóre świadczenia rodzinne oraz za osoby pobierające zasiłki dla opiekunów	16 439,00	16 382,88	99,66%
		4130	Składki na ubezpieczenie zdrowotne	16 439,00	16 382,88	99,66%
			Razem	5 940 492,88	5 905 673,99	99,41%

3.10. Wykonanie planu dochodów związanych z realizacją zadań z zakresu administracji rządowej

Tabela 22: Informacja z wykonania planu dochodów związanych z realizacją zadań z zakresu administracji rządowej oraz innych zadań zleconych jednostkom samorządu terytorialnego ustawami w 2021 roku

Dział	Rozdział	Paragraf	Wyszczególnienie	Plan na 31.12.2021	Wykonanie na 31.12.2021	Wykonanie planu w %
852			Pomoc społeczna	0,00	9 026,40	-
	85228		Usługi opiekuńcze i specjalistyczne usługi opiekuńcze	0,00	9 026,40	-
		0690	Wpływy z różnych opłat	0,00	9 026,40	-
855			Rodzina	13 700,00	42 975,11	313,69%
	85502		Świadczenia rodzinne, świadczenie z funduszu alimentacyjnego oraz składki na ubezpieczenia emerytalne i rentowe z ubezpieczenia społecznego	13 700,00	42 964,99	313,61%
		0920	Wpływy z pozostałych odsetek	0,00	12 698,53	-
		0970	Wpływy z różnych dochodów	200,00	0,00	0,00%
		2360	Dochody jednostek samorządu terytorialnego związane z realizacją zadań z zakresu administracji rządowej oraz innych zadań zleconych ustawami	13 500,00	30 266,46	224,20%
	85503		Karta Dużej Rodziny	0,00	10,12	-
		0690	Wpływy z różnych opłat	0,00	10,12	-
			Razem	13 700,00	52 001,51	379,57%

Informacja o kształtowaniu się Wieloletniej Prognozy Finansowej Gminy Boniewo za rok 2021.

1. Wprowadzenie

Podstawą opracowania informacji rocznej o kształtowaniu się Wieloletniej Prognozy Finansowej była Wieloletnia Prognoza Finansowa Gminy Boniewo na lata 2021-2029 oraz dane sprawozdawcze z wykonania budżetu Gminy Boniewo za 2021 rok.

Wieloletnia Prognoza Finansowa Gminy Boniewo na rok 2021 została przyjęta Uchwałą nr XVII/122/20 Rady Gminy Boniewo z dnia 30 grudnia 2020 roku. Następnie zmieniona została uchwałami Rady Gminy Boniewo:

1. Uchwałą Nr XVIII/132/21 rady Gminy Boniewo z dnia 19 lutego 2021 roku,
2. Uchwałą Nr XIX/141/21 Rady Gminy Boniewo z dnia 30 kwietnia 2021 roku,
3. Uchwałą Nr XXI/157/21 Rady Gminy Boniewo z dnia 30 czerwca 2021 roku,
4. Uchwałą Nr XXIII/172/21 rady Gminy Boniewo z dnia 31 sierpnia 2021 roku,
5. Uchwałą Nr XXV/184/21 rady Gminy Boniewo z dnia 29 listopada 2021 roku,
6. Uchwałą Nr XXVI/197/21 Rady Gminy Boniewo z dnia 29 grudnia 2021 roku.

Informacja o kształtowaniu się Wieloletniej Prognozy Finansowej za rok 2021 sporządzona została w formie opisowej oraz tabelarycznej, w układzie przyjętym w Wieloletniej Prognozie Finansowej, Zgodnie z zapisami art. 229 ustawy o finansach publicznych wartości przyjęte w Wieloletniej Prognozie Finansowej i budżecie są zgodne w zakresie wyniku i związanych z nim kwot przychodów i rozchodów oraz długu jednostki samorządu terytorialnego.

2. Dochody

Plan dochodów budżetu Gminy Boniewo na dzień 31.12.2021 r. po zmianach wynosił ogółem 23 266 426,94 zł, wykonanie po IV kwartale roku budżetowego 2021 wynosiło 22 953 634,38 zł, tj. 98,66%.

Dochody obejmują:

1. dochody bieżące – zaplanowane w kwocie 18 669 705,61 zł, wykonane na dzień 31.12.2021 r. w kwocie 18 682 915,99 zł, tj. 100,07%, w tym:

1) dochody z tytułu udziału we wpływach z podatku dochodowego od osób fizycznych (PIT) – zaplanowane w kwocie 1 245 548,00 zł, wykonane na dzień 31.12.2021 r. w kwocie 1 348 223,00 zł, tj. 108,24%;

2) dochody z tytułu udziału we wpływach z podatku dochodowego od osób prawnych (CIT) – zaplanowane w kwocie 1 200,00 zł, wykonane na dzień 31.12.2021 r. w kwocie 7 539,12 zł, tj. 628,26%;

3) dochody z subwencji ogólnej – zaplanowane w kwocie 7 510 079,00 zł, wykonane na dzień 31.12.2021 r. w kwocie 7 510 079,00 zł, tj. 100,00%;

4) dochody z tytułu dotacji i środków przeznaczonych na cele bieżące – zaplanowane w kwocie 7 430 695,20 zł, wykonane na dzień 31.12.2021 r. w kwocie 7 256 093,28 zł, tj. 97,65%;

5) pozostałe dochody bieżące – zaplanowane w kwocie 2 482 183,41 zł, wykonane na dzień 31.12.2021 r. w kwocie 2 560 981,59 zł, tj. 103,17%.

2. dochody majątkowe – zaplanowane w kwocie 4 596 721,33 zł, wykonane na dzień 31.12.2021 r. w kwocie 4 270 718,39 zł, tj. 92,91%, w tym:

1) dochody ze sprzedaży majątku – zaplanowane w kwocie 10 002,00 zł, wykonane na dzień 31.12.2021 r. w kwocie 15 086,95 zł, tj. 150,84%;

2) z tytułu dotacji oraz środków przeznaczonych na inwestycje – zaplanowane w kwocie 4 586 719,33 zł, wykonane na dzień 31.12.2021 r. w kwocie 4 255 631,44 zł, tj. 92,78%.

3. Wydatki

Plan wydatków budżetu Gminy Boniewo na dzień 31.12.2021 r. po zmianach wynosił ogółem 22 037 842,79 zł, wykonanie po IV kwartale roku budżetowego 2021 wynosiło 19 905 204,79 zł, tj. 90,32%.

Wydatki obejmują:

1. wydatki bieżące – zaplanowane w kwocie 17 763 809,47 zł, wykonane na dzień 31.12.2021 r. w kwocie 16 697 845,75 zł, tj. 94,00%, w tym:

1) wydatki na obsługę długu – zaplanowane w kwocie 87 076,00 zł, wykonane na dzień 31.12.2021 r. w kwocie 55 292,02 zł, tj. 63,50%.

2. wydatki majątkowe – zaplanowane w kwocie 4 274 033,32 zł, wykonane na dzień 31.12.2021 r. w kwocie 3 207 359,04 zł, tj. 75,04%.

4. Wynik wykonania budżetu

Dochody Gminy Boniewo zostały zrealizowane w wysokości 22 953 634,38 zł. Na realizację zadań gminnych przeznaczono kwotę 19 905 204,79 zł. Oznacza to, że w roku odnotowano nadwyżkę budżetową w wysokości 3 048 429,59 zł.

Saldo operacyjne budżetu art. 242 (dochody bieżące – wydatki bieżące) osiągnęło wartość dodatnią i wyniosło 1 985 070,24 zł

5. Przychody

Przychody budżetu na dzień 31.12.2021 r. zrealizowano na łączną kwotę 3 647 122,89 zł, w tym:

– nadwyżka budżetowa z lat ubiegłych – 852 991,85 zł, tj. 100,00%

– wolne środki, o których mowa w art. 217 ust. 2 pkt 6 ustawy – 2 794 131,04 zł, tj. 0%

6. Rozchody

Rozchody budżetu na dzień 31.12.2021 r. zrealizowano na łączną kwotę 3 991 876,00 zł, tj. 191,77% planu., w tym lokata środków na kwotę 3.200.200 zł

Załącznik Nr 3 do Zarządzenia Nr 11.2022 Wójta
Gminy Boniewo z dnia 29 marca 2022 roku

SPRAWOZDANIE Z WYKONANIA WIELOLETNIEJ PROGNOZY FINANSOWEJ GMINY BONIEWO ZA ROK 2021

Lp.	Wyszczególnienie	Plan 2021 – UCHWAŁA WPF	Plan 2021 – ZMIANA WPF	Plan wg stanu budżetu na dzień 31.12.2021	Wykonanie 2021	Wykonanie planu (względem planu na 31.12.2021)
1	Dochody ogółem	25 443 637,00	23 266 426,94	23 266 426,94	22 953 634,38	98,66%
1.1	Dochody bieżące, z tego:	16 447 251,00	18 669 705,61	18 669 705,61	18 682 915,99	100,07%
1.1.1	dochody z tytułu udziału we wpływach z podatku dochodowego od osób fizycznych	1 245 548,00	1 245 548,00	1 245 548,00	1 348 223,00	108,24%
1.1.2	dochody z tytułu udziału we wpływach z podatku dochodowego od osób prawnych	1 200,00	1 200,00	1 200,00	7 539,12	628,26%
1.1.3	z subwencji ogólnej	7 205 380,00	7 510 079,00	7 510 079,00	7 510 079,00	100,00%
1.1.4	z tytułu dotacji i środków przeznaczonych na cele bieżące	5 537 010,00	7 430 695,20	7 430 695,20	7 256 093,28	97,65%
1.1.5	pozostałe dochody bieżące, w tym:	2 458 113,00	2 482 183,41	2 482 183,41	2 560 981,59	103,17%
1.1.5.1	z podatku od nieruchomości	730 317,00	730 317,00	730 317,00	719 349,73	98,50%
1.2	Dochody majątkowe, w tym:	8 996 386,00	4 596 721,33	4 596 721,33	4 270 718,39	92,91%
1.2.1	ze sprzedaży majątku	0,00	10 002,00	10 002,00	15 086,95	150,84%

1.2.2	z tytułu dotacji oraz środków przeznaczonych na inwestycje	8 996 386,00	4 586 719,33	4 586 719,33	4 255 631,44	92,78%
2	Wydatki ogółem	26 877 225,00	22 037 842,79	22 037 842,79	19 905 204,79	90,32%
2.1	Wydatki bieżące, w tym:	14 701 092,74	17 763 809,47	17 763 809,47	16 697 845,75	94,00%
2.1.1	na wynagrodzenia i składki od nich naliczane	5 667 794,00	6 057 562,79	6 057 562,79	5 926 491,78	97,84%
2.1.2	z tytułu poręczeń i gwarancji, w tym:	0,00	0,00	0,00	0,00	0,00%
2.1.2.1	gwarancje i poręczenia podlegające wyłączeniu z limitu spłaty zobowiązań, o którym mowa w art. 243 ustawy	0,00	0,00	0,00	0,00	0,00%
2.1.3	wydatki na obsługę długu, w tym:	155 000,00	87 076,00	87 076,00	55 292,02	63,50%
2.1.3.1	odsetki i dyskonto podlegające wyłączeniu z limitu spłaty zobowiązań, o którym mowa w art. 243 ustawy, w terminie nie dłuższym niż 90 dni po zakończeniu programu, projektu lub zadania i otrzymaniu refundacji z tych środków (bez odsetek i dyskonta od zobowiązań na wkład krajowy)	0,00	0,00	0,00	0,00	0,00%
2.1.3.2	odsetki i dyskonto podlegające wyłączeniu z limitu spłaty zobowiązań, o którym mowa w art. 243 ustawy, z tytułu zobowiązań zaciągniętych na wkład krajowy	13 052,00	13 052,00	0,00	0,00	0,00%
2.1.3.3	pozostałe odsetki i dyskonto podlegające wyłączeniu z limitu spłaty zobowiązań, o którym mowa w art. 243 ustawy	0,00	0,00	0,00	0,00	0,00%
2.2	Wydatki majątkowe, w tym:	12 176 132,26	4 274 033,32	4 274 033,32	3 207 359,04	75,04%
2.2.1	Inwestycje i zakupy inwestycyjne, o których mowa w art. 236 ust. 4 pkt 1 ustawy, w tym:	12 176 132,26	4 274 033,32	4 274 033,32	3 207 359,04	75,04%
2.2.1.1	wydatki o charakterze dotacyjnym na inwestycje i zakupy inwestycyjne	10 000,00	10 000,00	10 000,00	10 000,00	100,00%
3	Wynik budżetu	-1 433 588,00	1 228 584,15	1 228 584,15	3 048 429,59	

3.1	Kwota prognozowanej nadwyżki budżetu przeznaczana na spłatę kredytów, pożyczek i wykup papierów wartościowych	0,00	791 676,00	791 676,00	791 676,00	
4	Przychody budżetu	2 225 264,00	852 991,85	852 991,85	3 647 122,89	427,57%
4.1	Kredyty, pożyczki, emisja papierów wartościowych, w tym:	823 126,32	0,00	0,00	0,00	0,00%
4.1.1	na pokrycie deficytu budżetu	31 450,32	0,00	0,00	0,00	0,00%
4.2	Nadwyżka budżetowa z lat ubiegłych, w tym:	502 239,00	852 991,85	852 991,85	852 991,85	100,00%
4.2.1	na pokrycie deficytu budżetu	502 239,00	0,00	0,00	0,00	0,00%
4.3	Wolne środki, o których mowa w art. 217 ust. 2 pkt 6 ustawy, w tym:	899 898,68	0,00	0,00	2 794 131,04	0,00%
4.3.1	na pokrycie deficytu budżetu	899 898,68	0,00	0,00	0,00	0,00%
4.4	Spłaty udzielonych pożyczek w latach ubiegłych, w tym:	0,00	0,00	0,00	0,00	0,00%
4.4.1	na pokrycie deficytu budżetu	0,00	0,00	0,00	0,00	0,00%
4.5	Inne przychody niezwiązane z zaciągnięciem długu, w tym:	0,00	0,00	0,00	0,00	0,00%
4.5.1	na pokrycie deficytu budżetu	0,00	0,00	0,00	0,00	0,00%
5	Rozchody budżetu	791 676,00	2 081 576,00	2 081 576,00	3 991 876,00	191,77%
5.1	Spłaty rat kapitałowych kredytów i pożyczek oraz wykup papierów wartościowych, w tym:	791 676,00	791 676,00	791 676,00	791 676,00	100,00%
5.1.1	łącznie kwota przypadających na dany rok kwot ustawowych wyłączeń z limitu spłaty zobowiązań, w tym:	0,00	0,00	0,00	0,00	0,00%
5.1.1.1	kwota przypadających na dany rok kwot wyłączeń określonych w art. 243 ust. 3 ustawy	0,00	0,00	0,00	0,00	0,00%
5.1.1.2	kwota przypadających na dany rok kwot wyłączeń określonych w art. 243 ust. 3a ustawy	0,00	0,00	0,00	0,00	0,00%
5.1.1.3	kwota wyłączeń z tytułu wcześniejszej spłaty zobowiązań, określonych w art. 243 ust. 3b ustawy, z tego:	0,00	0,00	0,00	0,00	0,00%
5.1.1.3.1	środkami nowego zobowiązania	0,00	0,00	0,00	0,00	0,00%
5.1.1.3.2	wolnymi środkami, o których mowa w art. 217 ust. 2 pkt 6 ustawy	0,00	0,00	0,00	0,00	0,00%
5.1.1.3.3	innymi środkami	0,00	0,00	0,00	0,00	0,00%
5.1.1.4	kwota przypadających na dany rok kwot pozostałych ustawowych wyłączeń z limitu spłaty zobowiązań	0,00	0,00	0,00	0,00	0,00%

5.2	Inne rozchody, niezwiązane ze spłatą długu	0,00	1 289 900,00	1 289 900,00	3 200 200,00	248,10%
6	Kwota długu, w tym:	4 677 136,10	3 889 009,78	3 889 009,78	3 889 009,78	100,00%
6.1	kwota długu, którego planowana spłata dokona się z wydatków	0,00	0,00	0,00	0,00	0,00%
7	Relacja zrównoważenia wydatków bieżących, o której mowa w art. 242 ustawy					
7.1	Różnica między dochodami bieżącymi a wydatkami bieżącymi	1 746 158,26	905 896,14	905 896,14	1 985 070,24	219,13%
7.2	Różnica między dochodami bieżącymi, skorygowanymi o środki, a wydatkami bieżącymi	3 148 295,94	1 758 887,99	1 758 887,99	5 632 193,13	320,21%
8	Wskaźnik spłaty zobowiązań					
8.1	Relacja określona po lewej stronie nierówności we wzorze, o którym mowa w art. 243 ust. 1 ustawy (po uwzględnieniu zobowiązań związku współtworzonego przez jednostkę samorządu terytorialnego oraz po uwzględnieniu ustawowych wyłączeń przypadających na dany rok)	8,56%	7,70%	7,82%	7,41%	
8.2	Relacja określona po prawej stronie nierówności we wzorze, o którym mowa w art. 243 ust. 1 ustawy, ustalona dla danego roku (wskaźnik jednoroczny)	21,32%	15,47%	15,47%	24,59%	
8.3	Dopuszczalny limit spłaty zobowiązań określony po prawej stronie nierówności we wzorze, o którym mowa w art. 243 ustawy, po uwzględnieniu ustawowych wyłączeń, obliczony w oparciu o plan 3. kwartału roku poprzedzającego pierwszy rok prognozy (wskaźnik ustalony w oparciu o średnią arytmetyczną z poprzednich lat)	22,61%	22,61%	22,61%	22,61%	
8.3.1	Dopuszczalny limit spłaty zobowiązań określony po prawej stronie nierówności we wzorze, o którym mowa w art. 243 ustawy, po uwzględnieniu ustawowych wyłączeń, obliczony w oparciu o wykonanie roku poprzedzającego pierwszy rok prognozy (wskaźnik ustalony w oparciu o średnią arytmetyczną z poprzednich lat)	22,61%	25,33%	25,33%	25,33%	

8.4	Informacja o spełnieniu wskaźnika spłaty zobowiązań określonego w art. 243 ustawy, po uwzględnieniu zobowiązań związku współtworzonego przez jednostkę samorządu terytorialnego oraz po uwzględnieniu ustawowych wyłączeń, obliczonego w oparciu o plan 3 kwartałów roku poprzedzającego rok budżetowy	Tak	Tak	Tak	Tak	
8.4.1	Informacja o spełnieniu wskaźnika spłaty zobowiązań określonego w art. 243 ustawy, po uwzględnieniu zobowiązań związku współtworzonego przez jednostkę samorządu terytorialnego oraz po uwzględnieniu ustawowych wyłączeń, obliczonego w oparciu o wykonanie roku poprzedzającego rok budżetowy	Tak	Tak	Tak	Tak	
9	Finansowanie programów, projektów lub zadań realizowanych z udziałem środków, o których mowa w art. 5 ust. 1 pkt 2 i 3 ustawy					
9.1	Dochody bieżące na programy, projekty lub zadania finansowe z udziałem środków, o których mowa w art. 5 ust. 1 pkt 2 i 3 ustawy	443 110,00	443 110,00	443 110,00	396 144,95	89,40%
9.1.1	Dotacje i środki o charakterze bieżącym na realizację programu, projektu lub zadania finansowanego z udziałem środków, o których mowa w art. 5 ust. 1 pkt 2 ustawy, w tym:	443 110,00	443 110,00	443 110,00	396 144,95	89,40%
9.1.1.1	środki określone w art. 5 ust. 1 pkt 2 ustawy	443 110,00	443 110,00	443 110,00	390 803,56	88,20%
9.2	Dochody majątkowe na programy, projekty lub zadania finansowe z udziałem środków, o których mowa w art. 5 ust. 1 pkt 2 i 3 ustawy	1 169 152,00	974 165,33	974 165,33	648 612,44	66,58%
9.2.1	Dochody majątkowe na programy, projekty lub zadania finansowe z udziałem środków, o których mowa w art. 5 ust. 1 pkt 2 ustawy, w tym:	1 169 152,00	974 165,33	974 165,33	648 612,44	66,58%
9.2.1.1	środki określone w art. 5 ust. 1 pkt 2 ustawy	1 169 152,00	907 786,14	907 786,14	582 233,25	64,14%
9.3	Wydatki bieżące na programy, projekty lub zadania finansowe z udziałem środków, o których mowa w art. 5 ust. 1 pkt 2 i 3 ustawy	867 653,74	1 188 329,23	1 188 329,23	1 166 069,06	98,13%

9.3.1	Wydatki bieżące na programy, projekty lub zadania finansowe z udziałem środków, o których mowa w art. 5 ust. 1 pkt 2 ustawy, w tym:	867 653,74	1 188 329,23	1 188 329,23	1 166 069,06	98,13%
9.3.1.1	finansowane środkami określonymi w art. 5 ust. 1 pkt 2 ustawy	822 949,28	1 118 848,77	1 121 238,77	1 106 570,94	98,69%
9.4	Wydatki majątkowe na programy, projekty lub zadania finansowe z udziałem środków, o których mowa w art. 5 ust. 1 pkt 2 i 3 ustawy	2 131 252,00	1 280 377,00	1 280 377,00	997 090,87	77,87%
9.4.1	Wydatki majątkowe na programy, projekty lub zadania finansowe z udziałem środków, o których mowa w art. 5 ust. 1 pkt 2 ustawy, w tym:	2 131 252,00	1 280 377,00	1 280 377,00	997 090,87	77,87%
9.4.1.1	finansowane środkami określonymi w art. 5 ust. 1 pkt 2 ustawy	1 502 152,00	913 834,73	913 834,73	694 152,72	75,96%
10	Informacje uzupełniające o wybranych kategoriach finansowych					
10.1	Wydatki objęte limitem, o którym mowa w art. 226 ust. 3 pkt 4 ustawy, z tego:	12 437 242,26	5 438 906,09	5 438 906,09	0,00	0,00%
10.1.1	bieżące	443 110,00	1 244 072,77	1 244 072,77	0,00	0,00%
10.1.2	majątkowe	11 994 132,26	4 194 833,32	4 194 833,32	0,00	0,00%
10.2	Wydatki bieżące na pokrycie ujemnego wyniku finansowego samodzielnego publicznego zakładu opieki zdrowotnej	0,00	0,00	0,00	0,00	0,00%
10.3	Wydatki na spłatę zobowiązań przejmowanych w związku z likwidacją lub przekształceniem samodzielnego publicznego zakładu opieki zdrowotnej	0,00	0,00	0,00	0,00	0,00%
10.4	Kwota zobowiązań związku współtworzonego przez jednostkę samorządu terytorialnego przypadających do spłaty w danym roku budżetowym, podlegająca doliczeniu zgodnie z art. 244 ustawy	0,00	0,00	0,00	0,00	0,00%
10.5	Kwota zobowiązań wynikających z przejęcia przez jednostkę samorządu terytorialnego zobowiązań po likwidowanych i przekształcanych samorządowych osobach prawnych	0,00	0,00	0,00	0,00	0,00%
10.6	Spłaty, o których mowa w poz. 5.1., wynikające wyłącznie z tytułu zobowiązań już zaciągniętych	791 676,00	791 676,00	791 676,00	791 676,00	100,00%
10.7	Wydatki zmniejszające dług, w tym:	0,00	0,00	0,00	0,00	0,00%

10.7.1	spłata zobowiązań wymagalnych z lat poprzednich, innych niż w poz. 10.7.3	0,00	0,00	0,00	0,00	0,00%
10.7.2	spłata zobowiązań zaliczanych do tytułu dłużnego – kredyt i pożyczka, w tym:	0,00	0,00	0,00	0,00	0,00%
10.7.2.1	zobowiązań zaciągniętych po dniu 1 stycznia 2019 r.	0,00	0,00	0,00	0,00	0,00%
10.7.2.1.1	dokonywana w formie wydatku bieżącego	0,00	0,00	0,00	0,00	0,00%
10.7.3	wypłaty z tytułu wymagalnych poręczeń i gwarancji	0,00	0,00	0,00	0,00	0,00%
10.8	Kwota wzrostu(+)/spadku(-) kwoty długu wynikająca z operacji niekasowych (m.in. umorzenia, różnice kursowe)	0,00	0,00	0,00	0,00	0,00%
10.9	Weześniejsza spłata zobowiązań, wyłączona z limitu spłaty zobowiązań, dokonywana w formie wydatków budżetowych	0,00	0,00	0,00	0,00	0,00%
10.10	Wypię papierów wartościovych, spłaty rat kredytów i pożyczek wraz z należnymi odsetkami i dyskontem, odpowiednio emitowanych lub zaciągniętych do równowartości kwoty ubytku w wykonanych dochodach jednostki samorządu terytorialnego będącego skutkiem wystąpienia COVID-19	0,00	0,00	0,00	0,00	0,00%
10.11	Wydatki bieżące podlegające ustawowemu wyłączeniu z limitu spłaty zobowiązań	0,00	0,00	0,00	0,00	0,00%
11	Dane dotyczące emitowanych obligacji przychodowych					
11.1	Środki z przedsięwzięcia gromadzone na rachunku bankowym, w tym:	0,00	0,00	0,00	0,00	0,00%
11.1.1	środki na zaspokojenie roszczeń obligatariuszy	0,00	0,00	0,00	0,00	0,00%
11.2	Wydatki bieżące z tytułu świadczenia emitenta należnego obligatariuszom, nieuwzględniane w limicie spłaty zobowiązań	0,00	0,00	0,00	0,00	0,00%

Załącznik Nr 4 do zarządzenia Nr 11/2022
Wójta Gminy Boniewo
z dnia 29 marca 2022 r.

SPRAWOZDANIE Z WYKONANIA PLANU FINANSOWEGO GMINNEJ BIBLIOTEKI W BONIEWIE ZA 2021 ROK

Sprawozdanie z wykonania planu finansowego obejmuje dane z Biblioteki w Boniewie.
Dotacja podmiotowa z budżetu (Dz. 921 Rozdz.92116 § 2480) dla instytucji kultury w wysokości
104.000,00 zł Uchwałą Nr XVII/121/20 Rady Gminy Boniewo z dnia 30 grudnia 2020 r
w sprawie uchwalenia budżetu na 2021 rok (z późniejszymi zmianami)
Plan i wykonanie przychodów za rok 2021 przedstawia się następująco:

PRZYCHODY: 104.200,68 zł.

- 1.1 Dotacja przedmiotowa z gminy – 103.888,58 zł.
 - 1.2 Dochody z usług działalności statutowej (ksero) – 307,00 zł.
 - 1.3 Kapitalizacja odsetek za 2020rok – 5,10 zł.
- KOSZTY ADMINISTRACYJNE : 103.168,58 zł.

- 1.1 Płace brutto – 87.399,79 zł.
 - 1.2 Składki ZUS - 13.796,94 zł.
 - 1.3 Opłata za pakiet strony BIP – 299,00 zł
 - 1.4 Rozmowy telefoniczne – 427,11 zł
 - 1.5 Zakup tonera i druków– 615,98 zł
 - 1.6 Przegląd gaśnic – 24,60 zł
 - 1.7 Opłata za MAK- 605,16 zł
- POZOSTAŁE KOSZTY: 725,10 zł

Na pozostałe koszty składają się prowizje bankowe pobrane przez bank - 720,00 oraz kapitalizacja odsetek za 2021 rok w kwocie 5,10 zł.

KOSZTY OGÓLEM: 103.893,68 zł.

Wynik finansowy za 2021 rok jest dodatni w kwocie – 307,00 zł.

Środki pieniężne na rachunku bankowym w dniu 31.12.2021– 6,70 zł.
(z tego kwota 5.10 zł stanowi kapitalizację odsetek za 2021 rok i zostanie przekazana do Urzędu Gminy w Boniewie)

Załącznik Nr 5 do Zarządzenia Nr 11/2022
Wójta Gminy Boniewo z dnia 29 marca 2022 roku

WYKAZ MIENIA KOMUNALNEGO
Do sprawozdania za rok 2021
i prognoza dochodów na 2022 r.

<i>Lp.</i>	<i>Numer działki</i>	<i>Pow.w m2, ha</i>	<i>Położenie</i>	<i>Opis nieruchomości</i>	<i>Propozycje zagospodarowania nieruchomości</i>	<i>1) Planowana sprzedaż 2) Propozycje do sprzedaży</i>	<i>Najem lokali użytkowych i dzierżawa</i>	<i>Najem lokali mieszkalnych</i>	<i>Użytkowanie wieczyste</i>	<i>Uwagi :</i>
1	2	3	4	5	6	7	8	9	10	11
1.	335 336	8867 2114	BONIEWO / osiedle /	droga droga						Sprzedano dz. nr 290 za cenę 5.104,50 zł
2.	119/10	0,01 ha	ARCISZEWO	Droga						
3.	5/2	1200 m2	WÓLKA PARUSZEWSKA	Budynki mieszkalno – gospodarcze	Budynki przeznaczone do sprzedaży na rzecz-p. Wojciechowski	2)5.500,00		2.226,-		

<i>Lp.</i>	<i>Numer działki</i>	<i>Pow.w m2, ha</i>	<i>Położenie</i>	<i>Opis nieruchomości</i>	<i>Propozycje zagospodarowania nieruchomości</i>	<i>1) Planowana sprzedaż 2) Propozycje do sprzedaży</i>	<i>Najem lokali użytkowych i dzierżawa</i>	<i>Najem lokali mieszkalnych</i>	<i>Użytkowanie wieczyste</i>	<i>Uwagi :</i>
4.	131/7 131/8 131/9 131/10 131/11 131/12 131/13 131/14 131/16	0,0298 0,0351 0,0285 0,0316 0,0498 0,0498 0,0321 0,0245 0,3714	LUBOMIN /po byłej Szkole Podstawowej	plac przed bud działka -garaże działki warzywne -" -" -" -" -" -" dawne boisko						
5.	136/1	4455 m2	OSIECZ MAŁY	Budynek po byłej Szkole Podstawowej (świetlica wiejska) wraz z budynkiem gospodarczym	Przeznaczony do sprzedaży jeden lokal mieszkalny	1)26.000,00				
6.	136/12	570 m2	OSIECZ MAŁY	Zabudowana nieruchomość /dawny Dom Nauczyciela/- najemca p. M.Józwiak	Do sprzedaży	1)23.100,00				
								2.019,-		

<i>Lp.</i>	<i>Numer działki</i>	<i>Pow.w m2, ha</i>	<i>Położenie</i>	<i>Opis nieruchomości</i>	<i>Propozycje zagospodarowania nieruchomości</i>	<i>1) Planowana sprzedaż 2) Propozycje do sprzedaży</i>	<i>Najem lokali użytkowych i dzierżawa</i>	<i>Najem lokali mieszkalnych</i>	<i>Użytkowanie wieczyste</i>	<i>Uwagi :</i>
7.	cz.dz.nr 18, i nr 20	1,00 ha	BONIEWO	Grunty znajdujące się przy stadionie	Grunty wyzdzielone		880,00			SP
8.	18/2 18/4 20/2 253/1	0,0300 1,0400 0,9100 0,9320	BONIEWO	Zespół Szkół w Boniewie.	Lokal do przygotowywania posiłków na dożywianie dzieci		1200,-			
9.	96/1 97/2	0,12 ha 0,31 ha	KANIEWO	Droga gminna						
10.	48/2 219/2	0,0710 2,5116	BONIEWO	Zespół pałacowo- parkowy	1.Rów 2.W pałacu zamieszkują lokatorzy.			19.992,-		
11.	179/6 179/7 179/8	0,15 ha 0,19 1,33	MIKOŁAJKI	Działka na której znajduje się pałac	Budynek zamieszkały przez lokatorów		160,00	9.027,-		SP
12.	136/1	10,26 ha	OSIECZ WIELKI	Działka na której znajduje się Zespół pałacowo- parkowy wraz budynkami towarzyszącymi	Pałac zamieszkały przez lokatorów oraz świetlica wiejska		260,00 5.535,00	29.600,-		SP

<i>Lp.</i>	<i>Numer działki</i>	<i>Pow.w m2, ha</i>	<i>Położenie</i>	<i>Opis nieruchomości</i>	<i>Propozycje zagospodarowania nieruchomości</i>	<i>1) Planowana sprzedaż 2) Propozycje do sprzedaży</i>	<i>Najem lokali użytkowych i dzierżawa</i>	<i>Najem lokali mieszkalnych</i>	<i>Użytkowanie wieczyste</i>	<i>Uwagi :</i>
13.	181/2	2560 m2	BONIEWO	Zabudowana nieruchomość	Lokal dla Stowarzyszenia Osób Niepełnosprawnych					
14.	224/10	1,3245	BONIEWO	Oczyszczalnia ścieków oraz budynek po byłej kuźni	Część działki wydzierżawiona		1.000,-			
15.	91/2 91/4	1481 m2 50000 m2	ŻURAWICE	Tereny przeznaczone pod budowę Wysypiska Śmieci	1.droga 2.Grunty oddane w dzierżawę- P. Białkowski		5.000,00			
16.	178/5	1018 m2	ŁĄKI WIELKIE	Działka na której znajduje się świetlica						
17.	190/4 190/5	4500 m2	KANIEWO	Działka na której znajduje się Pałac	Budynek zamieszkały przez lokatorów oraz świetlica wiejska			20.293,- 2.145.-		
18.	32/2	1,50 ha	OSIECZ WIELKI	Działka na której znajduje się oficyna	Lokale mieszkalne przeznaczone do sprzedaży	2)150.000,00		15.337,-		

<i>Lp.</i>	<i>Numer działki</i>	<i>Pow.w m2, ha</i>	<i>Położenie</i>	<i>Opis nieruchomości</i>	<i>Propozycje zagospodarowania nieruchomości</i>	<i>1) Planowana sprzedaż 2) Propozycje do sprzedaży</i>	<i>Najem lokali użytkowych i dzierżawa</i>	<i>Najem lokali mieszkalnych</i>	<i>Użytkowanie wieczyste</i>	<i>Uwagi :</i>
19.	228/5	3,56 ha	OTMIANOWO	Działka na której znajduje się Zespół pałacowo-parkowy	Budynek zamieszkały przez lokatorów			25.766,-		SP
20.	32/3	303 m2	SULKÓWEK	Działka na której znajduje się budynek mieszkalny	Budynek przeznaczony do sprzedaży na rzecz najemców			2.520,-		
21.	41/1	303 m2	SULKÓWEK	Działka na której znajduje się budynek gospodarczy	Budynek wykorzystywany przez lokatorów					
22.	109/1	2060 m2	LUBOMIN WIEŚ	Działka na której znajduje się budynek remizy	Remiza Ochotniczej Straży Pożarnej					
23.	228/6	157 m2	BONIEWO	Część drogi publicznej utwardzonej /obwodnicy /						
24.	204	300 m2	BIERZYN	Działka na której znajduje się budynek remizy	Remiza Ochotniczej Straży Pożarnej					

<i>Lp.</i>	<i>Numer działki</i>	<i>Pow.w m2, ha</i>	<i>Położenie</i>	<i>Opis nieruchomości</i>	<i>Propozycje zagospodarowania nieruchomości</i>	<i>1) Planowana sprzedaż 2) Propozycje do sprzedaży</i>	<i>Najem lokali użytkowych i dzierżawa</i>	<i>Najem lokali mieszkalnych</i>	<i>Użytkowanie wieczyste</i>	<i>Uwagi :</i>
25.	108	3400 m2	OSIECZ WIELKI	Grunty rolne	Przeznaczone do sprzedaży / dzierżawy	2)10.000,00				
26.	285,286 287,288, 289,290, 291,292, 293,294, 295,296, 297,298	1,10 ha	OSIECZ WIELKI	Działki pod budownictwo mieszkaniowe	Działki przeznaczone do sprzedaży/ dzierżawy	2)40.000,00	432,00			
27.	137/7	3300 m2	OSIECZ MAŁY	Działka na której znajduje się Stacja Uzdat.Wody						
28.	212 225 106/4 118/20 118/19 226/2 231 232/1 228/3 228/4	3130 m2 2170 1710 3580 166 2167 730 394 489 1150	BONIEWO	Są to tereny niezabudowane i zabudowane	Są to drogi, koleje, tereny zieleni,					
29.	86	300 m2	OSIECZ MAŁY	Teren niezabudowany						

<i>Lp.</i>	<i>Numer działki</i>	<i>Pow.w m2, ha</i>	<i>Położenie</i>	<i>Opis nieruchomości</i>	<i>Propozycje zagospodarowania nieruchomości</i>	<i>1) Planowana sprzedaż 2) Propozycje do sprzedaży</i>	<i>Najem lokali użytkowych i dzierżawa</i>	<i>Najem lokali mieszkalnych</i>	<i>Użytkowanie wieczyste</i>	<i>Uwagi :</i>
30.	236 118/17 118/22 45 118/21	310 m2 170 0,0260 0,0200 0,0184	BONIEWO	Tereny niezabudowane i drogi						
31.	117/6	0,03 ha	SIEROSZEWO	Działka- stanowi drogę						
32.	72	2,00 ha	NIEMOJEWO	Działka zabudowana – Wysypisko śmieci	Udział we współwłasności					
33.	17/5	404 m2	BONIEWO	Poszerzenie drogi do boiska szkolnego						
34.	137/14	563 m2	OSIECZ MAŁY	Przystanek autobusowy						
35.	202/5 202/6 262/2	0,1200 0,0020 0,0109	BONIEWO	Działki wykupione od p. Waliszewkich	Działki stanowią drogę publiczną w Boniewie					

<i>Lp.</i>	<i>Numer działki</i>	<i>Pow.w m2, ha</i>	<i>Położenie</i>	<i>Opis nieruchomości</i>	<i>Propozycje zagospodarowania nieruchomości</i>	<i>1) Planowana sprzedaż 2) Propozycje do sprzedaży</i>	<i>Najem lokali użytkowych i dzierżawa</i>	<i>Najem lokali mieszkalnych</i>	<i>Użytkowanie wieczyste</i>	<i>Uwagi :</i>
36.	17/12 17/20	3141 7728	BONIEWO		DROGA boisko sportowe / ORLIK /					
37.	14/1	0,800	GRÓJCZYK	Świetlica wiejska						
38.	137/11 137/17 139/3	0,1399 0,4476 0,4858	OSIECZ MAŁY	Nieruchomości po Rolniczej Spółdzielni Produkcyjnej			406,25	16.899,-		Dz. nr 137/12 uległa podziałowi na: 137/16 i 137/17. Dz. nr 137/16 zbyta na rzecz osoby fizycznej w drodze zamiany.
39.	263/2 152/3 152/5 181/3	0,1128 0,3020 0,0273 0,0484	BONIEWO	Przyst.autobus. zabudowana niezabudowana droga			3.277,50			
40.	89/1 82/1 88/1 77/1 78/1 79/1 76/4	0,05 0,10 0,11 0,04 0,05 0,04 0,05	KANIEWO	Nabyte działki stanowią drogę gminną.						

<i>Lp.</i>	<i>Numer działki</i>	<i>Pow.w m2, ha</i>	<i>Położenie</i>	<i>Opis nieruchomości</i>	<i>Propozycje zagospodarowania nieruchomości</i>	<i>1) Planowana sprzedaż 2) Propozycje do sprzedaży</i>	<i>Najem lokali użytkowych i dzierżawa</i>	<i>Najem lokali mieszkalnych</i>	<i>Użytkowanie wieczyste</i>	<i>Uwagi :</i>
41.	63/1 63/15	0,1461 0,0463	ŁĄCZEWNA	Nabyte działki stanowią drogę przy jeziorze.						
42.	101/ 3	0,4304	OSIECZ WIELKI	Działka po byłym placu buraczanym	Do sprzedaży	2)27.000,00				
43.	101/2	0,0096	OSIECZ WIELKI		DROGA(wydzie z placu buracz)					
44.	103/3	0,5600	OSIECZ WIELKI	Działka po byłym placu buraczanym/waga	Planowana sprzedaż	2)43.000,00	7.380,00			
45.	86/2	166 m2	ŻURAWICE	Nabyta działka stanowi odcinek drogi	Sieć wodociągowa					
46.	132	800	LUBOMIN WIEŚ	Nieruchomość zabudowana budynkiem(po toaletach dla uczniów)	Oddana w użytkowanie					
47.	144/14	1222	BONIEWO	Droga wewnętrzna na powstającym osiedlu (od p. Walczaka)						

<i>Lp.</i>	<i>Numer działki</i>	<i>Pow.w m2, ha</i>	<i>Położenie</i>	<i>Opis nieruchomości</i>	<i>Propozycje zagospodarowania nieruchomości</i>	<i>1) Planowana sprzedaż 2) Propozycje do sprzedaży</i>	<i>Najem lokali użytkowych i dzierżawa</i>	<i>Najem lokali mieszkalnych</i>	<i>Użytkowanie wieczyste</i>	<i>Uwagi :</i>
48.	139/1	3700	OSIECZ MAŁY	Zabudowana nieruchomość po RSP przejęta od Agencji Nieruchomości Rolnej	Na realizację zadań z zakresu pomocy społecz. - przeznaczenie pod bud.mieszk-socjalne					
49.	224/3	2690	BONIEWO	Działka na której znajduje się piekarnia	Państwo Sławomir i Wioletta Przybysz				270,35	
50.	224/1	2049 m2	BONIEWO	Działka na której znajdował się Punkt Skupu Mleka	Pan Janusz Skibiński				130,17	
51.	103/2	1000 m2	OSIECZ WIELKI	Działka na której znajduje się dom mieszkalny	Pan Tomasz Kaźmierczak				56,70	
52.	201	4900 m2	BONIEWO	Działka na której znajdował się magazyn zbożowy	Pan Kazimierz Ziemkiewicz				510,00	
53.	224/5	815 m2	BONIEWO	Działka na której znajduje się budynek poczty	Orange Polska				101,50	

<i>Lp.</i>	<i>Numer działki</i>	<i>Pow.w m2, ha</i>	<i>Położenie</i>	<i>Opis nieruchomości</i>	<i>Propozycje zagospodarowania nieruchomości</i>	<i>1) Planowana sprzedaż 2) Propozycje do sprzedaży</i>	<i>Najem lokali użytkowych i dzierżawa</i>	<i>Najem lokali mieszkalnych</i>	<i>Użytkowanie wieczyste</i>	<i>Uwagi :</i>
54.	224/4	3369 m2	BONIEWO	Działka na której znajduje się stacja paliw	Państwo Kazimierz i Barbara Mańkowsy				444,00	
55.	224/7	2041 m2	BONIEWO	Działka na której znajduje się Punkt Skupu Żywca	Państwo Roman i Grażyna Gawrysiak				267,00	
56.	9 21 50 52/1 52/2 83 95 139 151 168 188 189	0,39 1,01 0,31 0,0455 1,44 0,60 0,20 0,02 0,21 0,24 0,29 0,11	BONIEWO	DROGI						Decyzja Wojewody Kuj-Pom. z dnia 10.04.2017 WSPN/DW. 7532.49.2017 FN

<i>Lp.</i>	<i>Numer działki</i>	<i>Pow.w m2, ha</i>	<i>Położenie</i>	<i>Opis nieruchomości</i>	<i>Propozycje zagospodarowania nieruchomości</i>	<i>1) Planowana sprzedaż 2) Propozycje do sprzedaży</i>	<i>Najem lokali użytkowych i dzierżawa</i>	<i>Najem lokali mieszkalnych</i>	<i>Użytkowanie wieczyste</i>	<i>Uwagi :</i>
57.	11 19 55 75 107 108 124 126	0,39 1,09 1,02 1,01 0,93 0,48 0,57 2,38	SIEROSZEWO	DROGI						Decyzja Wojewody Kuj-Pom. z dnia 10.04.2017 WSPN/DW. 7532.44.2017 FN
58.	13 58 63 92 95 109	0,75 0,47 0,37 1,01 0,24 0,08	ŁĄKI MARKOWE	DROGI						Decyzja Wojewody Kuj-Pom. z dnia 10.04.2017 WSPN/DW.75 32.41.2017. FN
59.	15	0,27	ŁĄKI MARKOWE	DROGA						Decyzja Wojewody Kuj- Pom. z dnia 10.04.2017 WSPN/DW.7532.4 0.2017. FN

<i>Lp.</i>	<i>Numer działki</i>	<i>Pow.w m2, ha</i>	<i>Położenie</i>	<i>Opis nieruchomości</i>	<i>Propozycje zagospodarowania nieruchomości</i>	<i>1) Planowana sprzedaż 2) Propozycje do sprzedaży</i>	<i>Najem lokali użytkowych i dzierżawa</i>	<i>Najem lokali mieszkalnych</i>	<i>Użytkowanie wieczyste</i>	<i>Uwagi :</i>
60.	17 20 98	0,52 0,25 1,01	ŁĄKI ZWIASTOWE	DROGI						Decyzja Wojewody Kuj- Pomorskiego z dnia 10.04.2017 WSPN/DW.7532.4 2.2017. FN
61.	1/1 58 62/1 62/3 62/4 62/5 108/1 108/2 114 136 154/5	0,36 0,13 1,22 0,27 0,26 0,06 0,11 0,67 0,18 0,51 0,08	ŁĄKI WIELKIE	DROGI						Decyzja Wojewody Kuj- Pomorskiego z dnia 10.04.2017 WSPN/DW. 7532.43.2017. FN
62.	205/2	0,44	JERZMANOWO	DROGA						Decyzja Wojewody Kuj- Pomorskiego z 10.04.2017 WSPN/DW. 7532.45.2017. FN

<i>Lp.</i>	<i>Numer działki</i>	<i>Pow.w m2, ha</i>	<i>Położenie</i>	<i>Opis nieruchomości</i>	<i>Propozycje zagospodarowania nieruchomości</i>	<i>1) Planowana sprzedaż 2) Propozycje do sprzedaży</i>	<i>Najem lokali użytkowych i dzierżawa</i>	<i>Najem lokali mieszkalnych</i>	<i>Użytkowanie wieczyste</i>	<i>Uwagi :</i>
63.	7 31 33/2 49 62 81 87 90 91 92	0,24 0,03 0,061 0,39 0,40 0,21 0,53 0,43 0,30 0,17	JERZMANOWO	DROGI						Decyzja Wojewody Kuj- Pomorskiego z dnia 10.04.2017 WSPN/DW.753 2.47.2017. FN
64.	33/3	3,53	JERZMANOWO	DROGA						Decyzja Wojewody Kuj- Pom. z dnia 10.04.2017 WSPN/DW. 7532.48.2017. FN
65.	191	0,33	JERZMANOWO	DROGA						Decyzja Wojewody Kuj- Pom. z dnia 7.06.2017 WSPN/DW. 7532.46.2017. FN

<i>Lp.</i>	<i>Numer działki</i>	<i>Pow.w m2, ha</i>	<i>Położenie</i>	<i>Opis nieruchomości</i>	<i>Propozycje zagospodarowania nieruchomości</i>	<i>1) Planowana sprzedaż 2) Propozycje do sprzedaży</i>	<i>Najem lokali użytkowych i dzierżawa</i>	<i>Najem lokali mieszkalnych</i>	<i>Użytkowanie wieczyste</i>	<i>Uwagi :</i>
66.	289/2 56 142 155 185 73 278 136 269 36 38 196 101 109 110 81	0,12 0,92 0,20 2,90 0,18 0,44 0,35 0,84 0,51 0,66 0,42 0,76 0,58 0,53 0,32 0,44	OTMIANOWO	DROGI						Decyzja Wojewody Kuj- Pomorskiego z dnia 13.04.2017 WSPN/DW 7532.57.2017. TG

<i>Lp.</i>	<i>Numer działki</i>	<i>Pow.w m2, ha</i>	<i>Położenie</i>	<i>Opis nieruchomości</i>	<i>Propozycje zagospodarowania nieruchomości</i>	<i>1) Planowana sprzedaż 2) Propozycje do sprzedaży</i>	<i>Najem lokali użytkowych i dzierżawa</i>	<i>Najem lokali mieszkalnych</i>	<i>Użytkowanie wieczyste</i>	<i>Uwagi :</i>
67.	142 154 173 118 138 106 30 238 193 166 220	0,13 0,24 0,46 1,28 1,15 1,80 0,77 0,22 0,17 0,23 0,46	BIERZYN	DROGI						Decyzja Wojewody Kuj- Pomorskiego z dnia 13.04.2017 WSPN/DW. 7532.61.2017. TG
68.	22 60 13 20 89	0,73 0,28 0,56 0,21 0,34	LUBOMIN LEŚNY	DROGI						Decyzja Wojewody Kuj- Pomorskiego z dnia 13.04.2017 WSPN/DW. 7532.63.2017. TG

<i>Lp.</i>	<i>Numer działki</i>	<i>Pow.w m2, ha</i>	<i>Położenie</i>	<i>Opis nieruchomości</i>	<i>Propozycje zagospodarowania nieruchomości</i>	<i>1) Planowana sprzedaż 2) Propozycje do sprzedaży</i>	<i>Najem lokali użytkowych i dzierżawa</i>	<i>Najem lokali mieszkalnych</i>	<i>Użytkowanie wieczyste</i>	<i>Uwagi :</i>
69.	43 127/2 146/2 148 181 202 211 89/2	0,56 0,4463 0,0884 0,04 0,20 0,60 0,06 2,2547	LUBOMIN WIEŚ	DROGI						Decyzja Wojewody Kuj- Pomorskiego z dnia 28.04.2017 WSPN/DW. 7532.31.2017. WJ
70.	2 23 51 67 103 111 137	0,24 0,27 0,22 0,31 0,24 0,55 0,53	SARNOWO	DROGI						Decyzja Wojewody Kuj- Pomorskiego z dnia 28.04.2017 WSPN/DW. 7532.33.2017. WJ

<i>Lp.</i>	<i>Numer działki</i>	<i>Pow.w m2, ha</i>	<i>Położenie</i>	<i>Opis nieruchomości</i>	<i>Propozycje zagospodarowania nieruchomości</i>	<i>1) Planowana sprzedaż 2) Propozycje do sprzedaży</i>	<i>Najem lokali użytkowych i dzierżawa</i>	<i>Najem lokali mieszkalnych</i>	<i>Użytkowanie wieczyste</i>	<i>Uwagi :</i>
71.	44 197 92 132	1,11 0,03 1,28 1,13	ŻURAWICE	DROGI						Decyzja Wojewody Kuj- Pomorskiego z dnia 28.04.2017 WSPN/DW. 7532.32.2017. WJ
72.	197/1 7/3 7/2 149 249	0,39 0,66 0,31 0,68 1,14	OSIECZ WIELKI	DROGI						Decyzja Wojewody Kuj- Pomorskiego z dnia 28.04.2017 WSPN/DW. 7532.58.2017. TG
73.	320 318	0,32 0,74	OSIECZ WIELKI	DROGI						Decyzja Wojewody Kuj- Pomorskiego z dnia 01.08.2017 WSPN/DW. 7532.59.2017. TG

<i>Lp.</i>	<i>Numer działki</i>	<i>Pow.w m2, ha</i>	<i>Położenie</i>	<i>Opis nieruchomości</i>	<i>Propozycje zagospodarowania nieruchomości</i>	<i>1) Planowana sprzedaż 2) Propozycje do sprzedaży</i>	<i>Najem lokali użytkowych i dzierżawa</i>	<i>Najem lokali mieszkalnych</i>	<i>Użytkowanie wieczyste</i>	<i>Uwagi :</i>
74.	45	0,29	OSIECZ WIELKI	DROGA						Decyzja Wojewody Kuj-Pomorskiego z dnia 01.08.2017 WSPN/DW. 7532.60.2017. TG
75.	4 13 21 40 49/1 49/2 70	0,36 0,34 0,23 0,23 0,04 0,59 0,03	ŁĄCZEWNA	DROGI						Decyzja Wojewody Kuj-Pomorskiego z dnia 19.05.2017 WSPN/DW. 7532.34.2017. WJ
76.	31 60 76 104 110 141	0,60 0,47 0,25 0,61 0,45 0,39	ARCISZEWO	DROGI						Decyzja Wojewody Kuj-Pomorskiego z dnia 19.05.2017 WSPN/DW. 7532.35.2017. WJ

<i>Lp.</i>	<i>Numer działki</i>	<i>Pow.w m2, ha</i>	<i>Położenie</i>	<i>Opis nieruchomości</i>	<i>Propozycje zagospodarowania nieruchomości</i>	<i>1) Planowana sprzedaż 2) Propozycje do sprzedaży</i>	<i>Najem lokali użytkowych i dzierżawa</i>	<i>Najem lokali mieszkalnych</i>	<i>Użytkowanie wieczyste</i>	<i>Uwagi :</i>
77.	154 167	1,10 0,01	ARCISZEWO	DROGI						Decyzja Wojewody Kuj- Pomorskiego z dnia 19.05.2017 WSPN/DW. 7532.36.2017. WJ
78.	3	0,25	ARCISZEWO	DROGA						Decyzja Wojewody Kuj- Pomorskiego z dnia 19.05.2017 WSPN/DW. 7532.37.2017. WJ
79.	15 30 41 52	1,48 0,14 0,16 0,34	GRÓJCZYK	DROGI						Decyzja Wojewody Kuj- Pomorskiego z dnia 19.05.2017 WSPN/DW. 7532.38.2017. WJ
80.	99/6	0,18	GRÓJCZYK	DROGA						Decyzja Wojewody Kuj- Pomorskiego z dnia 19.05.2017 WSPN/DW. 7532.39.2017. WJ

<i>Lp.</i>	<i>Numer działki</i>	<i>Pow.w m2, ha</i>	<i>Położenie</i>	<i>Opis nieruchomości</i>	<i>Propozycje zagospodarowania nieruchomości</i>	<i>1) Planowana sprzedaż 2) Propozycje do sprzedaży</i>	<i>Najem lokali użytkowych i dzierżawa</i>	<i>Najem lokali mieszkalnych</i>	<i>Użytkowanie wieczyste</i>	<i>Uwagi :</i>
81.	59	0,22	OSIECZ MAŁY	DROGA						Decyzja Wojewody Kuj- Pomorskiego z dnia 12.05.2017 WSPN/DW. 7532.53.2017. WJ
82.	105 90 134	1,28 1,21 0,62	OSIECZ MAŁY	DROGI						Decyzja Wojewody Kuj- Pomorskiego z dnia 02.08.2017 WSPN/DW. 7532.51.2017. TG
83.	44 35	1,36 0,27	OSIECZ MAŁY	DROGI						Decyzja Wojewody Kuj- Pomorskiego z dnia 12.05.2017 WSPN/DW. 7532.52.2017. TG

<i>Lp.</i>	<i>Numer działki</i>	<i>Pow.w m2, ha</i>	<i>Położenie</i>	<i>Opis nieruchomości</i>	<i>Propozycje zagospodarowania nieruchomości</i>	<i>1) Planowana sprzedaż 2) Propozycje do sprzedaży</i>	<i>Najem lokali użytkowych i dzierżawa</i>	<i>Najem lokali mieszkalnych</i>	<i>Użytkowanie wieczyste</i>	<i>Uwagi :</i>
84.	76 78 14 51 7 17 30/2	0,28 0,58 0,16 0,62 0,28 0,65 0,87	GRÓJEC	DROGI						Decyzja Wojewody Kuj-Pomorskiego z dnia 12.05.2017 WSPN/DW. 7532.54.2017. TG
85.	69 59	1,03 0,90	GRÓJEC	DROGI						Decyzja Wojewody Kuj-Pomorskiego z dnia 07.06.2017 WSPN/DW. 7532.55.2017. TG
86.	141 54 68 32/2 18 55	1,22 1,32 0,27 1,23 0,46 0,61	SULKÓWEK	DROGI						Decyzja Wojewody Kuj-Pomorskiego z dnia 07.06.2017 WSPN/DW. 7532.65.2017. TG

<i>Lp.</i>	<i>Numer działki</i>	<i>Pow.w m2, ha</i>	<i>Położenie</i>	<i>Opis nieruchomości</i>	<i>Propozycje zagospodarowania nieruchomości</i>	<i>1) Planowana sprzedaż 2) Propozycje do sprzedaży</i>	<i>Najem lokali użytkowych i dzierżawa</i>	<i>Najem lokali mieszkalnych</i>	<i>Użytkowanie wieczyste</i>	<i>Uwagi :</i>
87.	220 104 187 196 59 50 17 125 225 111 18	0,01 0,21 0,08 0,76 0,38 0,45 0,57 0,09 0,01 0,21 0,17	LUBOMIN RZĄDOWY	DROGI						Decyzja Wojewody Kuj-Pomorskiego z dnia 24.06.2017 WSPN/DW. 7532.62.2017. TG
88.	22 9 47/1 29 15	0,02 0,37 0,88 0,49 0,32	WÓLKA PARUSZEWSKA	DROGI						Decyzja Wojewody Kuj-Pomorskiego z dnia 07.06.2017 WSPN/DW. 7532.64.2017. TG

<i>Lp.</i>	<i>Numer działki</i>	<i>Pow.w m2, ha</i>	<i>Położenie</i>	<i>Opis nieruchomości</i>	<i>Propozycje zagospodarowania nieruchomości</i>	<i>1) Planowana sprzedaż 2) Propozycje do sprzedaży</i>	<i>Najem lokali użytkowych i dzierżawa</i>	<i>Najem lokali mieszkalnych</i>	<i>Użytkowanie wieczyste</i>	<i>Uwagi :</i>
89.	256	0,12	BONIEWO	Zabudowana nieruchomość budynkiem UG oraz budynkiem gospodarczym						Decyzja Wojewody Kuj-Pomorskiego z dnia 11.01.2018 WSPN/DW. 7532.244.2017. WJ
90.	138	0,45	OSIECZ MAŁY	DROGA						Decyzja Wojewody Kuj-Pomorskiego z dnia 11.01.2018 WSPN/DW. 7532.253.2017. WJ
91.	151/2	1,1631	OSIECZ MAŁY	DROGA						Decyzja Wojewody Kuj-Pomorskiego z dnia 11.01.2018 WSPN/DW. 7532.41.2017. FN

<i>Lp.</i>	<i>Numer działki</i>	<i>Pow.w m2, ha</i>	<i>Położenie</i>	<i>Opis nieruchomości</i>	<i>Propozycje zagospodarowania nieruchomości</i>	<i>1) Planowana sprzedaż 2) Propozycje do sprzedaży</i>	<i>Najem lokali użytkowych i dzierżawa</i>	<i>Najem lokali mieszkalnych</i>	<i>Użytkowanie wieczyste</i>	<i>Uwagi :</i>
92.	58 120 109	0,11 0,49 1,63	OSIECZ WIELKI	DROGI						Decyzja Wojewody Kuj-Pomorskiego z dnia 08.02.2018 WSPN/DW. 7532.193.2017. WJ
93.	317	0,11	OSIECZ WIELKI	DROGA						Decyzja Wojewody Kuj-Pomorskiego z dnia 09.03.2018 WSPN/DW. 7532.25.2018. WJ
94.	137/5	0,04	OSIECZ MAŁY	Teren urzędzeń zaopatrzenia wsi w wodę (po zlikwidowanej studni)						Decyzja Wojewody Kuj-Pomorskiego z dnia 14.06.2018 WSPN/DW. 7532.68.2018. WJ
95.	223 216	0,09 0,05	BONIEWO	DROGI						Decyzja Wojewody Kuj-Pomorskiego z dnia 14.06.2018 WSPN/DW. 7532.69.2018. WJ

<i>Lp.</i>	<i>Numer działki</i>	<i>Pow.w m2, ha</i>	<i>Położenie</i>	<i>Opis nieruchomości</i>	<i>Propozycje zagospodarowania nieruchomości</i>	<i>1) Planowana sprzedaż 2) Propozycje do sprzedaży</i>	<i>Najem lokali użytkowych i dzierżawa</i>	<i>Najem lokali mieszkalnych</i>	<i>Użytkowanie wieczyste</i>	<i>Uwagi :</i>
96.	190	0,2000	OSIECZ WIELKI	DROGA						Decyzja Wojewody Kuj- Pomorskiego z dnia 28.02.2019 WSPN/DW. 7532.236.2018. WJ
97.	90 93 112	0,0069 0,0378 0,0652	BIERZYN	DROGI						Decyzja Wojewody Kuj- Pomorskiego z dnia 08.08.2019 WSPN/DW. 7532.100.2019. WJ
98.	90	0,0100	BONIEWO	DROGA						Decyzja Wojewody Kuj- Pomorskiego z dnia 17.09.2019 WSPN/DW. 7532.101.2019. WJ
99.	92	0,0300	BONIEWO	DROGA						Decyzja Wojewody Kuj- Pomorskiego z dnia 17.09.2019 WSPN/DW. 7532.102.2019. WJ

<i>Lp.</i>	<i>Numer działki</i>	<i>Pow.w m2, ha</i>	<i>Położenie</i>	<i>Opis nieruchomości</i>	<i>Propozycje zagospodarowania nieruchomości</i>	<i>1) Planowana sprzedaż 2) Propozycje do sprzedaży</i>	<i>Najem lokali użytkowych i dzierżawa</i>	<i>Najem lokali mieszkalnych</i>	<i>Użytkowanie wieczyste</i>	<i>Uwagi :</i>
100.	32/4 32/5	0,0037 0,0110	SULKÓWEK	DROGA						Decyzja Wojewody Kuj- Pomorskiego z dnia 10.12.2019 WSPN/DW. 7532.164.2019. WJ
101.	32/3	0,0303	SULKÓWEK	Zabudowana nieruchomość						Decyzja Wojewody Kuj- Pomorskiego z dnia 10.12.2019 WSPN/DW. 7532.165.2019. WJ
102.	14/3	0,1490	ŁĄKI ZWIASTOWE	DROGA						Decyzja Wojewody Kuj- Pomorskiego z dnia 15.01.2020 WSPN/DW. 7532.177.2019. WJ
103.	89/1 91/1 94/1	0,0065 0,0227 0,0155	BIERZYN	Grunty na powiększenie drogi gminnej.						Akt notarialny Nr Rep. A 1515/2020 z dnia 10.02.2020 r. od Państwa T.i E. Wojasińskich

<i>Lp.</i>	<i>Numer działki</i>	<i>Pow.w m2, ha</i>	<i>Położenie</i>	<i>Opis nieruchomości</i>	<i>Propozycje zagospodarowania nieruchomości</i>	<i>1) Planowana sprzedaż 2) Propozycje do sprzedaży</i>	<i>Najem lokali użytkowych i dzierżawa</i>	<i>Najem lokali mieszkalnych</i>	<i>Użytkowanie wieczyste</i>	<i>Uwagi :</i>
104.	110/1	0,0646	BIERZYN	Grunty na powiększenie drogi gminnej						Akt notarialny Nr Rep. A 1843/2020 z dnia 17.02.2020 r. od Pana Mariana Wieczorka
105.	101/2	0,1293	LUBOMIN WIEŚ	DROGA						Decyzja Wojewody Kuj-Pomorskiego z dnia 07.07.2020 WSPN/DW. 7532.57.2020.DJ
106.	319	0,4700	OSIECZ WIELKI	DROGA						Decyzja Wojewody Kuj-Pomorskiego z dnia 10.09.2020 WSPN/DW. 7532.61.2020.DJ
107.	162	0,0700	ARCISZEWO	DROGA						Decyzja Wojewody Kuj-Pomorskiego z dnia 16.10.2020 WSPN/DW. 7532.74.2020.DJ

<i>Lp.</i>	<i>Numer działki</i>	<i>Pow.w m2, ha</i>	<i>Położenie</i>	<i>Opis nieruchomości</i>	<i>Propozycje zagospodarowania nieruchomości</i>	<i>1) Planowana sprzedaż 2) Propozycje do sprzedaży</i>	<i>Najem lokali użytkowych i dzierżawa</i>	<i>Najem lokali mieszkalnych</i>	<i>Użytkowanie wieczyste</i>	<i>Uwagi :</i>
108.	55/1 55/2	0,8700 0,6800	ŁĄCZEWNA	DROGI						Decyzja Wojewody Kuj- Pomorskiego z dnia 16.10.2020 WSPN/DW. 7532.75.2020.DJ
109.	15/2	0,2786	OTMIANOWO	tzw. DOM LUDOWY				1834,-		Decyzja Wojewody Kuj- Pomorskiego z dnia 19.10.2020 WSPN/DW. 7532.76.2020.DJ
110.	12/1	0,0590	ŁĄKI ZWIASTOWE	DROGA						Akt notarialny Reo. A Nr 11753/2020 z dnia 12.11.2020 r. od P.R.Wajera
			R A Z E M			1)26.000,00 2)298.600,00	25.530,75	147.658,00	1.779,72	

NABYCIE NIERUCHOMOŚCI NA RZECZ GMINY BONIEWO W 2021 ROKU

<i>Lp.</i>	<i>Numer działki</i>	<i>Powierzchnia w ha</i>	<i>Położenie</i>	<i>Opis nieruchomości</i>	<i>Dokument potwierdzający nabycie</i>	<i>Numer KW</i>
1	2	3	4	5	6	7
1.	31 32	0,4000 1,5400	ŻURAWICE	DROGI	Decyzja Wojewody Kuj-Pom. z dnia 30.04.2021 r. WSPN/DW.7532.109.2020.DJ	WL1W/00081904/3
2.	44 60/1 60/2	0,1000 0,1600 0,6700	ŁĄCZEWNA	DROGI	Decyzja Wojewody Kuj-Pom. z dnia 22.06.2021 r. WSPN/DW.7532.134.2020.DJ	WL1W/000811117/9
3.	139/6 139/7	0,0190 0,1435	OSIECZ MAŁY	Na powiększenie działki-drogi gminnej.	Akt notarialny Nr Rep. A Nr 6800/2021 z dnia 23.06.2021 od Państwa A.i E. Stasiak.	WL1W/00089116/8

Sporządziła :
Renata Pawłowska
insp. d/s gosp. nieruch.

ZBYCIE MIENIA KOMUNALNEGO W 2021 ROKU

<i>Lp.</i>	<i>Numer działki</i>	<i>Pow. działki w ha</i>	<i>Księga Wieczysta</i>	<i>Położenie</i>	<i>Opis nieruchomości do zagospodarowania</i>	<i>NABYWCA</i>	<i>Tytuł zbycia</i>	<i>Kwota sprzedaży w zł</i>
1	2	3	4	5	6	7	8	9
1.	137/16	0,1625	WL1W/00037254/8	OSIECZ MAŁY	Działka gruntowa	Państwo A. i E. Stasiak	Akt notarialny Rep .A Nr 6800/2021 z dnia 23.06.2021 r.	Nieodpłatnie (zamiana gruntów)
2.	290	0,0300	WL1W/00032599/3	BONIEWO	Działka gruntowa	Pan Piotr Andrzejewski	Akt notarialny Rep. A Nr 11943/2021 z dnia 11.10.2021 r.	5.104,50
3.	103/1 138/1	0,0051 0,0146	WL1W/00054414/0	LUBOMIN WIEŚ	Rozbudowa drogi powiatowej nr 2931C Izbica Kujawska- Boniewo-Borzynie.	Powiat Włocławski	Decyzja ZRID Nr 10/2021 Starosty Włocławskiego znak: BUD.6740.1.931.2021.MK z dnia24.08.2021r.	Bez odszkodo- -wania.

Sporządziła :
Renata Pawłowska
Insp. d/s gosp.nieruch.