

ZARZĄDZENIE NR 14/2025
WÓJTA GMINY BONIEWO

z dnia 26 marca 2025 r.

w sprawie przyjęcia sprawozdania z wykonania budżetu Gminy Boniewo za rok 2024

Na podstawie art. 267 ust. 1 i 2 ustawy z dnia 27 sierpnia 2009 r. o finansach publicznych (Dz. U. z 2024 r. poz. 1530 z późn. zm.) zarządzam, co następuje:

§ 1. Realizując Uchwałę Nr XLVI/334/23/276/22 Rady Gminy Boniewo z dnia 18 grudnia 2023 roku w sprawie uchwalenia budżetu Gminy Boniewo na rok 2024 z późniejszymi zmianami, przedkłada się sprawozdanie roczne z wykonania budżetu gminy za rok 2024 zrealizowane w niżej podanych wielkościach:

I. Realizacja dochodów i wydatków budżetowych:

1. Dochody budżetowe plan **47.291.264,53 zł**, wykonanie **35.101.721,93 zł**, co stanowi **74,22 %**

W tym:

a) bieżące plan 27.571.926,27 zł, wykonanie 27.058.796,92 zł, co stanowi 98,14 %.

b) majątkowe plan 19.719.338,26 zł, wykonanie 8.042.925,01 zł, co stanowi 40,79 %.

2. Wydatki budżetowe plan **50. 769.462,28 zł**, wykonanie **37.916.310,34 zł**, co stanowi **74,68 %**

W tym:

a) bieżące plan 26.587.027,28 zł, wykonanie 24.910.045,72 zł, co stanowi 93,69 %.

b) majątkowe plan 24.182.435,00 zł, wykonanie 13.006.264,62 zł, co stanowi 53,78 %.

3. Wynik budżetu : planowany był deficyt w kwocie **3.478.197,75 zł**, rok się zamknął również deficytem w kwocie **2.814.588,41 zł**.

4. Przychody i rozchody budżetu

a) przychody plan 7.230.397,75 zł wykonanie 8.177.788,75 zł

b) rozchody plan 3.752.200,00 zł wykonanie 3.752.200,00 zł

w tym lokata środków 3.000.000,00 zł

5. Rezerwa ogólna plan **230.000,00 zł** pozostało 29.000,00 zł rozdysponowano w 87,39 %

6. Rezerwa celowa plan **70.000,00 zł** pozostało 70.000,00 zł

II. Realizacja planów finansowych tzw. zadań około budżetowych:

1. Zadań zleconych bieżących z zakresu administracji rządowej oraz zleconych innymi ustawami:

Dotacje plan **4.228.691,10 zł** otrzymano **4.172.221,33 zł**

Wydatki plan **4.228.691,10 zł** wykonanie **4.172.221,33 zł**

2. Preliminarz związanego z realizacją programu rozwiązywania problemów alkoholowych i narkomanii:

Wpływy plan 75.300,00 zł wykonanie 78.296,87 zł

Wydatki plan 146.582,93 zł wykonanie 74.919,75 zł

3. Wykaz dotacji udzielonych z budżetu gminy:

a) Dotacja podmiotowa dla Gminnej Biblioteki Publicznej w Boniewie

Dział 921 rozdział 92116 § 2480 plan **189.500,00 zł** przekazano **189.493,20 zł**

b) Dotacja celowa :

- dla Policji dział 754 rozdział 75403 § 6170 plan **10.000,00 zł**, wykonanie **6.500,00 zł**

- na dofinansowanie budowy oczyszczalni ścieków dział 900 rozdział 90095 § 6230

plan **10.000,00 zł**, wykonanie **10. 000,00 zł**

§ 2. 1 Sprawozdanie opisowe i tabelaryczne z wykonania budżetu po stronie dochodów i wydatków stanowi załącznik Nr 1 do niniejszego Zarządzenia

2. Informacja o kształtowaniu się WPF Gminy Boniewo, przedstawia załącznik Nr 2 do niniejszego Zarządzenia.

3. Sprawozdanie z wykonania planu finansowego instytucji kultury zgodnie z załącznikiem Nr 3 do niniejszego Zarządzenia

4. Wykaz mienia komunalnego stanowi załącznik Nr 4 do niniejszego Zarządzenia.

§ 3. 1 Poinformować mieszkańców o wykorzystaniu środków budżetowych poprzez ogłoszenie niniejszego zarządzenia na tablicy ogłoszeń w Urzędzie Gminy.

2. Przedstawić sprawozdanie z wykonania budżetu za rok 2024 Radzie Gminy w Boniewie wraz z informacją o stanie mienia komunalnego.

3. Sprawozdanie z wykonania budżetu za 2024 rok przesłać do Regionalnej Izby Obrachunkowej w Bydgoszczy Zespół we Włocławku.

§ 4. Zarządzenie wchodzi w życie z dniem podjęcia i podlega opublikowaniu w Dzienniku Urzędowym Województwa Kujawsko-Pomorskiego.

Wójt Gminy Boniewo

mgr inż. Marek Klimkiewicz

SPRAWOZDANIE Z WYKONANIA BUDŻETU GMINY BONIEWO ZA ROK 2024

Wprowadzenie

Budżet Gminy Boniewo w 2024 roku uchwalony został uchwałą Rady Gminy Boniewo nr Uchwała Nr XLVI/334/23 Rada Gminy Boniewo z dnia 18 grudnia 2023 roku z dnia 18.12.2023 roku.

Sprawozdanie z wykonania budżetu Gminy Boniewo zostało sporządzone zgodnie z ustawą o finansach publicznych i obejmuje:

- informację opisową dotyczącą wykonania budżetu Gminy;
- informację liczbową - dane ze sprawozdawczości budżetowej w szczególności nie mniejszej niż w uchwale budżetowej, w tej części zawarto m.in.:
 - dochody i wydatki budżetu jednostki samorządu terytorialnego w szczególności określonej jak w uchwale budżetowej;
 - zmiany w planie wydatków na realizację programów finansowanych z udziałem środków, o których mowa w art. 5 ust. 1 pkt 2 i 3, dokonane w trakcie roku budżetowego;
 - stopień zaawansowania realizacji programów wieloletnich.

Informacja opisowa dotycząca wykonania budżetu Gminy Boniewo za 2024 rok

1.1. Planowanie budżetu

Budżet Gminy Boniewo w 2024 roku, który został przyjęty uchwałą Rady Gminy Boniewo nr Uchwała Nr XLVI/334/23 Rada Gminy Boniewo z dnia 18 grudnia 2023 roku z dnia 18.12.2023 roku, zakładał:

- uzyskanie dochodów w kwocie 39 006 746,00 zł;
- realizację wydatków na poziomie 43 479 546,00 zł;
- pozyskanie przychodów w kwocie 5 225 000,00 zł;
- realizację rozchodów na poziomie 752 200,00 zł.

Różnica między planem dochodów a planem wydatków wynosiła 4 472 800,00 zł i stanowiła planowany deficyt budżetu Gminy Boniewo na 2024 rok. Planowana na 2024 rok wartość przychodów stanowiła źródło pokrycia powstałego deficytu a w pozostałej części została przeznaczona na rozchody.

W 2024 roku dokonano łącznie 24 zmian budżetu, z czego 8 uchwałami Rady Gminy Boniewo i 16 zarządzeniami Wójta Gminy Boniewo, co przedstawia tabela poniżej.

Tabela 1: Wprowadzone zmiany w budżecie na 2024 rok.

| Lp. | Numer uchwały / zarządzenia | Dochody (w zł) | | Wydatki (w zł) | | Przychody (w zł) | | Rozchody (w zł) | |
|-----|---|----------------|--------------|----------------|--------------|------------------|--------------|-----------------|--------------|
| | | zwiększenia | zmniejszenia | zwiększenia | zmniejszenia | zwiększenia | zmniejszenia | zwiększenia | zmniejszenia |
| 1 | Zarządzenie Nr 3/2024 Wójta Gminy Boniewo z dnia 31 stycznia 2024 roku | 0,00 | 0,00 | 158 905,00 | 158 905,00 | 0,00 | 0,00 | 0,00 | 0,00 |
| 2 | Uchwała Nr XLVII/351/24 Rady Gminy Boniewo z dnia 1 marca 2024 roku | 1 103 308,00 | 1 000,00 | 1 103 308,00 | 1 000,00 | 0,00 | 0,00 | 0,00 | 0,00 |
| 3 | Uchwała Nr XLVIII/356/26 Rady Gminy Boniewo z dnia 26 marca 2024 roku | 634 667,44 | 158 000,00 | 755 199,19 | 205 102,00 | 690 691,75 | 617 262,00 | 0,00 | 0,00 |
| 4 | Zarządzenie Nr 11/2024 Wójta Gminy Boniewo z dnia 8 kwietnia 2024 roku | 101 191,00 | 0,00 | 104 471,27 | 3 280,27 | 0,00 | 0,00 | 0,00 | 0,00 |
| 5 | Zarządzenie Nr 12/2024 Wójta Gminy Boniewo z dnia 19 kwietnia 2024 rok | 2 800,00 | 0,00 | 2 800,00 | 0,00 | 0,00 | 0,00 | 0,00 | 0,00 |
| 6 | Zarządzenie Nr 15/2024 Wójta Gminy Boniewo z dnia 26 kwietnia 2024 roku | 911 231,04 | 0,00 | 914 231,04 | 3 000,00 | 0,00 | 0,00 | 0,00 | 0,00 |
| 7 | Zarządzenie Nr 20/2024 Wójta Gminy Boniewo z dnia 31 maja 2024 roku | 2 402,00 | 0,00 | 122 402,00 | 120 000,00 | 0,00 | 0,00 | 0,00 | 0,00 |
| 8 | Zarządzenie Nr 21/2024 Wójta Gminy Boniewo z dnia 7 czerwca 2024 roku | 53 135,00 | 0,00 | 121 075,00 | 67 940,00 | 0,00 | 0,00 | 0,00 | 0,00 |
| 9 | Zarządzenie Nr 26/2024 Wójta Gminy Boniewo z dnia 25 czerwca 2024 roku | 35 528,44 | 0,00 | 45 453,84 | 9 925,40 | 0,00 | 0,00 | 0,00 | 0,00 |
| 10 | Uchwała Nr III/12/24 Rady Gminy Boniewo z dnia 28 czerwca 2024 roku | 209 524,92 | 0,00 | 259 824,92 | 50 300,00 | 0,00 | 0,00 | 0,00 | 0,00 |
| 11 | Zarządzenie Nr 28/2024 Wójta Gminy Boniewo z dnia 4 lipca 2024 roku | 1 360,00 | 0,00 | 13 360,00 | 12 000,00 | 0,00 | 0,00 | 0,00 | 0,00 |
| 12 | Zarządzenie Nr 31/2024 Wójta Gminy Boniewo z dnia 22 lipca 2024 roku | 41 113,60 | 0,00 | 139 047,54 | 97 933,94 | 0,00 | 0,00 | 0,00 | 0,00 |
| 13 | Uchwała Nr IV/23/24 Rady Gminy Boniewo z dnia 2 sierpnia 2024 roku | 2 863 347,00 | 573 432,00 | 3 157 185,00 | 867 270,00 | 45 000,00 | 45 000,00 | 0,00 | 0,00 |
| 14 | Zarządzenie Nr 35/2024 Wójta Gminy Boniewo z dnia 5 sierpnia 2024 roku | 19 254,00 | 10 000,00 | 21 254,00 | 12 000,00 | 0,00 | 0,00 | 0,00 | 0,00 |
| 15 | Zarządzenie Nr 37/2024 Wójta Gminy Boniewo z dnia 19 sierpnia 2024 rok | 120 292,00 | 0,00 | 180 292,00 | 60 000,00 | 0,00 | 0,00 | 0,00 | 0,00 |
| 16 | Zarządzenie Nr 38/2024 Wójta Gminy Boniewo z dnia 5 września 2024 roku | 70 072,33 | 0,00 | 76 074,10 | 6 001,77 | 0,00 | 0,00 | 0,00 | 0,00 |
| 17 | Uchwała Nr V/28/24 Rady Gminy Boniewo z dnia 23 września 2024 roku | 2 529 724,25 | 1 777 761,00 | 804 563,25 | 52 600,00 | 0,00 | 0,00 | 0,00 | 0,00 |
| 18 | Zarządzenie Nr 41/2024 Wójta Gminy Boniewo z dnia 27 września 2024 roku | 6 044,99 | 290 678,51 | 64 299,90 | 348 933,42 | 0,00 | 0,00 | 0,00 | 0,00 |
| 19 | Zarządzenie Nr 44/2024 Wójta Gminy Boniewo z dnia 14 października 2024 roku | 829 106,95 | 25 500,00 | 890 266,95 | 86 660,00 | 0,00 | 0,00 | 0,00 | 0,00 |
| 20 | Uchwała Nr VI/34/24 Rady Gminy Boniewo z dnia 28 października 2024 roku | 79 151,70 | 0,00 | 99 151,70 | 20 000,00 | 0,00 | 0,00 | 0,00 | 0,00 |
| 21 | Zarządzenie Nr 49/2024 Wójta Gminy Boniewo z dnia 25 listopada 2024 roku | 153 755,75 | 261,00 | 413 035,75 | 259 541,00 | 0,00 | 0,00 | 0,00 | 0,00 |

| Lp. | Numer uchwały / zarządzenia | Dochody (w zł) | | Wydatki (w zł) | | Przychody (w zł) | | Rozchody (w zł) | |
|--------------|--|----------------------|---------------------|----------------------|---------------------|---------------------|-------------------|---------------------|--------------|
| | | zwiększenia | zmniejszenia | zwiększenia | zmniejszenia | zwiększenia | zmniejszenia | zwiększenia | zmniejszenia |
| 22 | Zarządzenie Nr 51/2024 Wójta Gminy Boniewo z dnia 5 grudnia 2024 roku | 11 185,59 | 8 395,00 | 340 134,59 | 337 344,00 | 0,00 | 0,00 | 0,00 | 0,00 |
| 23 | Uchwała Nr VII/40/24 Rady Gminy Boniewo z dnia 18 grudnia 2024 roku | 4 028 362,04 | 2 660 708,00 | 305 582,04 | 5 960,00 | 1 931 968,00 | 0,00 | 3 000 000,00 | 0,00 |
| 24 | Zarządzenie Nr 56/2024 Wójta Gminy Boniewo z dnia 30 grudnia 2024 roku | 0,00 | 16 304,00 | 10 452,00 | 26 756,00 | 0,00 | 0,00 | 0,00 | 0,00 |
| RAZEM | | 13 806 558,04 | 5 522 039,51 | 10 102 369,08 | 2 812 452,80 | 2 667 659,75 | 662 262,00 | 3 000 000,00 | 0,00 |

W wyniku wprowadzonych zmian w ciągu roku:

- plan dochodów wzrósł o 8 284 518,53 zł do kwoty 47 291 264,53 zł;
- plan wydatków wzrósł o 7 289 916,28 zł do kwoty 50 769 462,28 zł;
- plan przychodów wzrósł o 2 005 397,75 zł do kwoty 7 230 397,75 zł;
- plan rozchodów wzrósł o 3 000 000,00 zł do kwoty 3 752 200,00 zł.

Na dzień 31 grudnia 2024 roku budżet Gminy Boniewo zamknął się planowanym deficytem budżetowym w kwocie 3 478 197,75 zł stanowiącym różnicę między planem dochodów a planem wydatków.

W poniższym opisie wykonanie odnosi się do planowanych wartości na dzień 31 grudnia 2024 roku. Ponadto w celach porównawczych na wykresach przedstawiono wielkości dochodów i wydatków zrealizowanych w 2023 roku i 2024 roku.

1.2. Dane ogólne

Syntetyczne zestawienie wartości dochodów, wydatków oraz wyniku finansowego wg planu na dzień 1 stycznia 2024 roku, planu na dzień 31 grudnia 2024 roku oraz wykonania za 2024 rok ujęto w ramach poniższej tabeli.

Tabela 2: Podstawowe dane budżetowe.

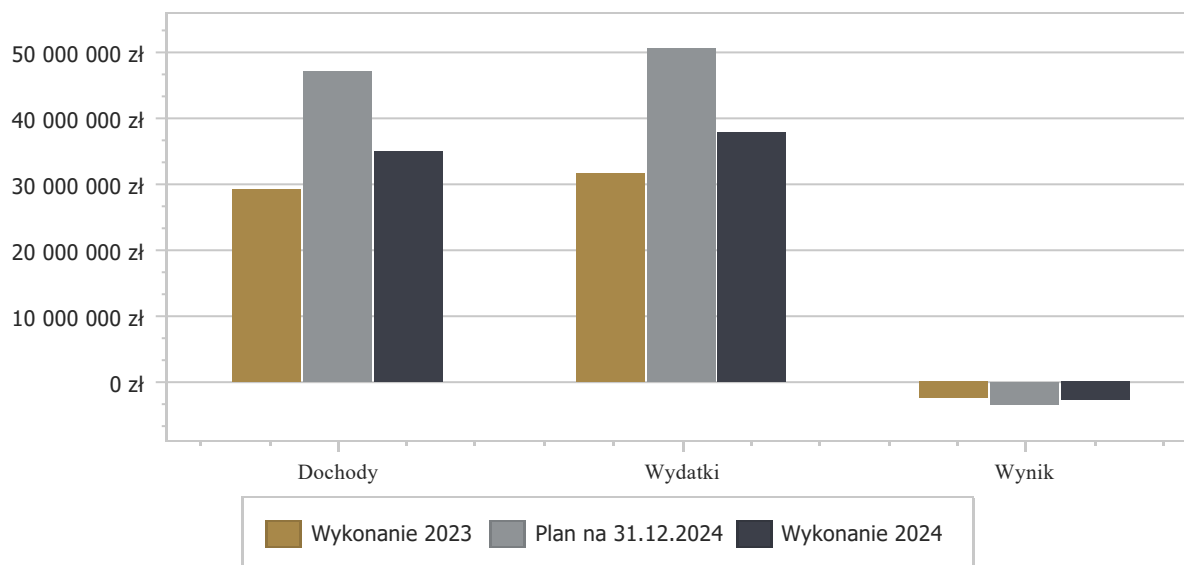
| Wyszczególnienie | Plan na 1.01.2024 r. (w zł) | Plan na 31.12.2024 r. (w zł) | Wykonanie (w zł) | Realizacja planu po zmianach (w %) |
|------------------|--------------------------------|---------------------------------|----------------------|------------------------------------|
| Dochody | 39 006 746,00 | 47 291 264,53 | 35 101 721,93 | 74,22% |
| Wydatki | 43 479 546,00 | 50 769 462,28 | 37 916 310,34 | 74,68% |
| Wynik | -4 472 800,00 | -3 478 197,75 | -2 814 588,41 | - |

Deficyt został sfinansowany środkami pochodzącymi z:

- Kredytów i pożyczek w kwocie 2 225 000,00 zł;
- Nadwyżki budżetu jednostki samorządu terytorialnego z lat ubiegłych, pomniejszonej o środki określone w art. 217 ust. 2 pkt 8 ustawy o finansach publicznych w kwocie 516 158,66 zł;
- Niewykorzystanych środków na rachunku bieżącym budżetu, wynikających z rozliczenia dochodów i wydatków nimi finansowanych związanych ze szczególnymi zasadami wykonywania budżetu określonymi w odrębnych ustawach oraz wynikających z rozliczenia środków określonych w art. 5 ust.1 pkt 2 ustawy o finansach publicznych i dotacji na realizację programu, projektu lub zadania finansowanego z udziałem tych środków w kwocie 73 429,75 zł.

Porównanie salda budżetu planowanego i wykonanego na koniec 2024 roku na przestrzeni lat 2023-2023 ujęto na wykresie poniżej.

Wykres 1: Wynik budżetu Gminy Boniewo w 2024 roku w porównaniu do roku 2023.



1. Dochody ogółem

Dochody budżetu Gminy w 2024 roku wyniosły 35 101 721,93 zł, a ich realizacja stanowiła 74,22% planu wynoszącego 47 291 264,53 zł. Realizację planu dochodów w 2024 roku przedstawiają tabele poniżej.

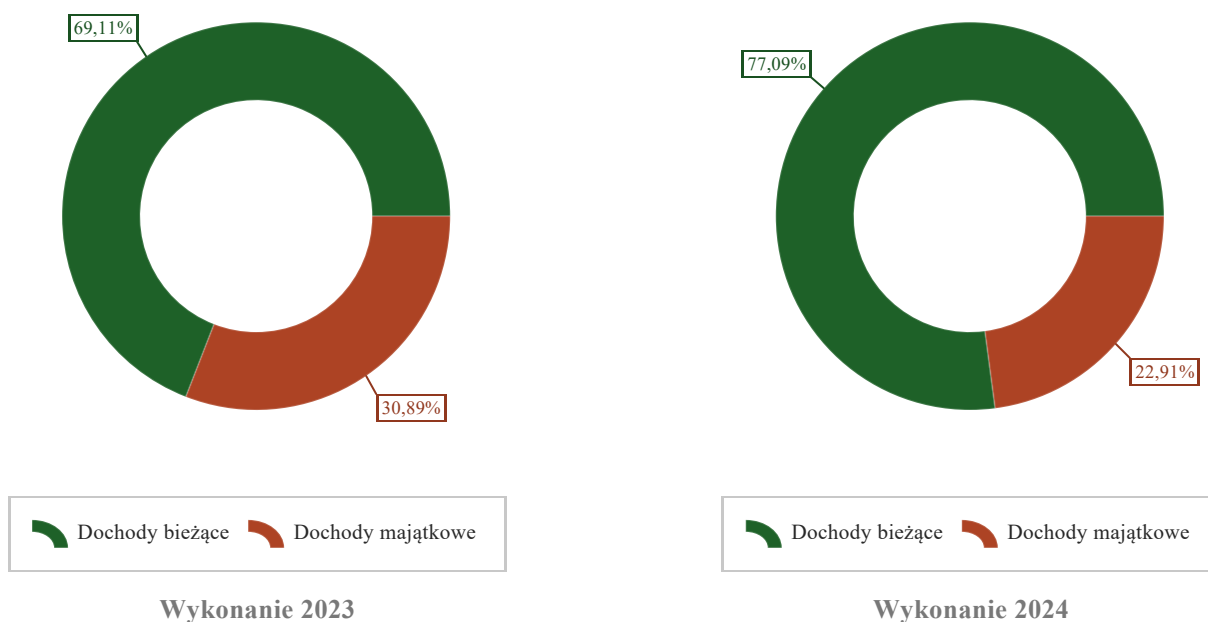
Tabela 3: Realizacja planu dochodów w 2024 roku w Gminie Boniewo.

| Wyszczególnienie | Plan na 1.01.2024 r. (w zł) | Plan na 31.12.2024 r. (w zł) | Wykonanie (w zł) | Realizacja planu po zmianach (w %) | Udział (w %) |
|-----------------------------|--------------------------------|---------------------------------|----------------------|--|-----------------|
| Dochody bieżące | 23 286 316,00 | 27 571 926,27 | 27 058 796,92 | 98,14% | 77,09% |
| Dochody majątkowe | 15 720 430,00 | 19 719 338,26 | 8 042 925,01 | 40,79% | 22,91% |
| RAZEM DOCHODY OGÓLEM | 39 006 746,00 | 47 291 264,53 | 35 101 721,93 | 74,22% | 100,00% |

Tabela 4: Realizacja planu dochodów w 2024 roku w Gminie Boniewo według działów klasyfikacji budżetowej.

| Dział | Wyszczególnienie | Plan na 1.01.2024 r. (w zł) | Plan na 31.12.2024 r. (w zł) | Wykonanie (w zł) | Realizacja planu po zmianach (w %) | Udział (w %) |
|-------|--|--------------------------------|---------------------------------|----------------------|--|-----------------|
| 758 | Różne rozliczenia | 9 243 436,00 | 10 979 264,25 | 10 915 220,41 | 99,42% | 31,10% |
| 600 | Transport i łączność | 7 533 759,00 | 8 038 092,60 | 8 085 159,37 | 100,59% | 23,03% |
| 700 | Gospodarka mieszkaniowa | 4 274 730,00 | 7 002 469,00 | 4 115 676,67 | 58,77% | 11,72% |
| 756 | Dochody od osób prawnych, od osób fizycznych i od innych jednostek nieposiadających osobowości prawnej oraz wydatki związane z ich poborem | 3 962 636,00 | 4 003 030,00 | 3 920 135,61 | 97,93% | 11,17% |
| 855 | Rodzina | 6 132 608,00 | 7 385 520,04 | 2 805 631,69 | 37,99% | 7,99% |
| 852 | Pomoc społeczna | 620 100,00 | 1 791 197,49 | 1 661 551,85 | 92,76% | 4,73% |
| 900 | Gospodarka komunalna i ochrona środowiska | 1 980 145,00 | 2 505 807,00 | 1 292 217,63 | 51,57% | 3,68% |
| 010 | Rolnictwo i łowiectwo | 2 796 399,00 | 2 418 479,58 | 958 402,66 | 39,63% | 2,73% |
| 400 | Wytwarzanie i zaopatrywanie w energię elektryczną, gaz i wodę | 262 300,00 | 414 300,00 | 459 083,46 | 110,81% | 1,31% |
| 801 | Oświata i wychowanie | 492 033,00 | 763 357,43 | 298 627,14 | 39,12% | 0,85% |
| 751 | Urzędy naczelnych organów władzy państwowej, kontroli i ochrony prawa oraz sądownictwa | 1 000,00 | 186 791,00 | 186 751,00 | 99,98% | 0,53% |
| 750 | Administracja publiczna | 55 100,00 | 154 681,22 | 159 452,85 | 103,08% | 0,45% |
| 921 | Kultura i ochrona dziedzictwa narodowego | 0,00 | 135 166,00 | 135 466,00 | 100,22% | 0,39% |
| 926 | Kultura fizyczna | 0,00 | 92 333,00 | 92 332,97 | 100,00% | 0,26% |
| 854 | Edukacyjna opieka wychowawcza | 0,00 | 30 000,00 | 14 443,52 | 48,15% | 0,04% |
| 710 | Działalność usługowa | 1 000,00 | 146 753,92 | 1 000,00 | 0,68% | < 0,01% |
| 020 | Leśnictwo | 1 500,00 | 1 500,00 | 569,10 | 37,94% | < 0,01% |
| 754 | Bezpieczeństwo publiczne i ochrona przeciwpożarowa | 1 500 000,00 | 1 242 522,00 | 0,00 | 0,00% | 0,00% |
| 851 | Ochrona zdrowia | 150 000,00 | 0,00 | 0,00 | - | 0,00% |
| | RAZEM DOCHODY OGÓLEM | 39 006 746,00 | 47 291 264,53 | 35 101 721,93 | 74,22% | 100,00% |

Wykres 2: Struktura dochodów ogółem Gminy Boniewo w 2024 roku w porównaniu do roku 2023.



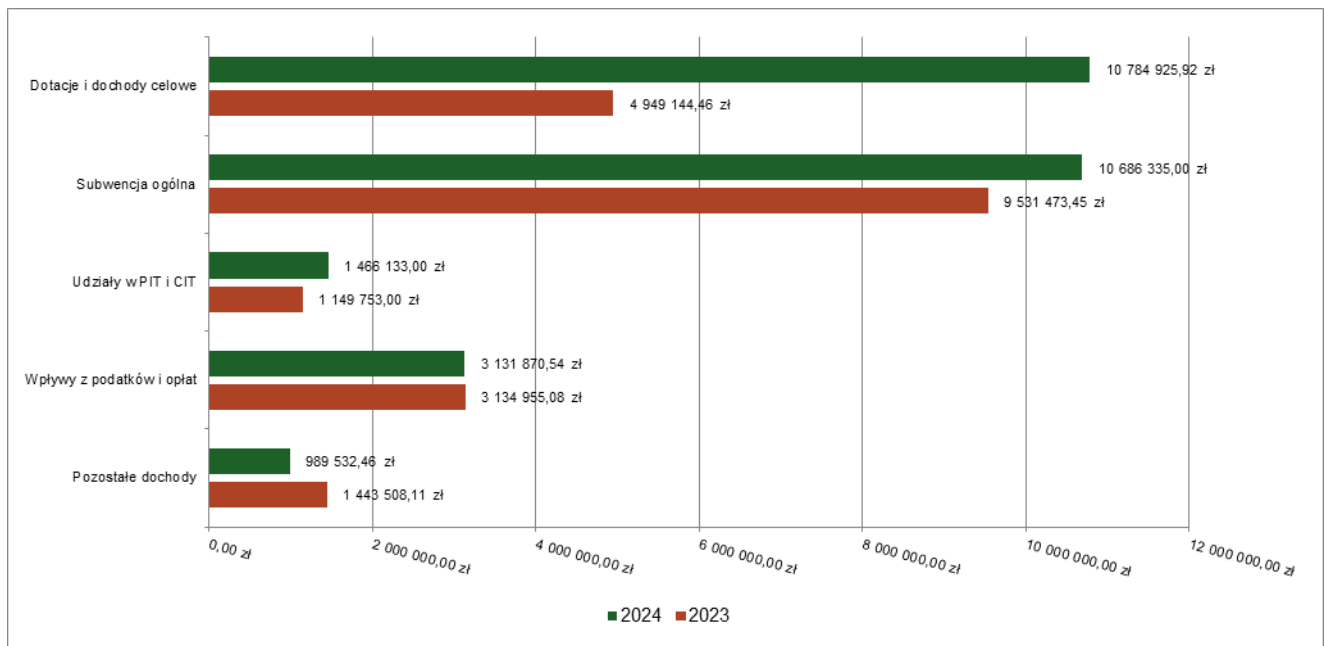
1.3. Dochody bieżące

W strukturze dochodów znaczący udział odgrywają dochody bieżące, które w 2024 roku zostały wykonane na poziomie 27 058 796,92 zł, tj. w 98,14% w stosunku do planu wynoszącego 27 571 926,27 zł. Wartości zrealizowanych w 2024 roku dochodów bieżących według głównych źródeł przedstawia poniżej tabela.

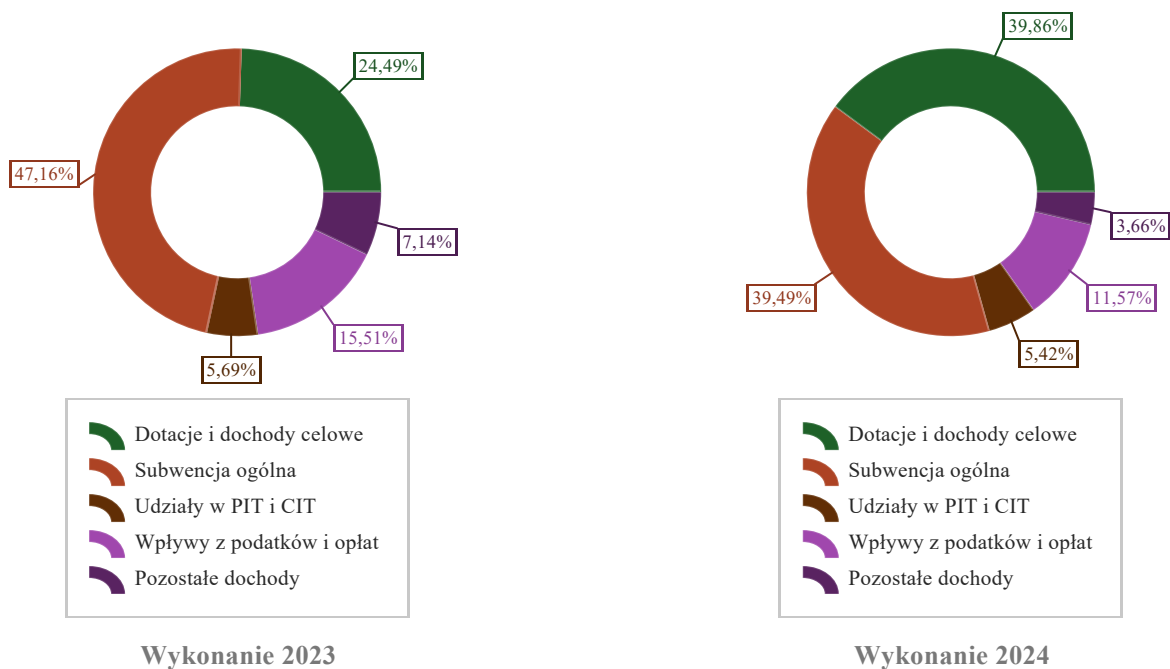
Tabela 5: Realizacja planu dochodów bieżących w 2024 roku w Gminie Boniewo.

| Wyszczególnienie | Plan na 1.01.2024 r. (w zł) | Plan na 31.12.2024 r. (w zł) | Wykonanie (w zł) | Realizacja planu po zmianach (w %) | Udział (w %) |
|------------------------------|--------------------------------|---------------------------------|----------------------|--|-----------------|
| Dotacje i dochody celowe | 7 604 758,00 | 11 113 275,27 | 10 784 925,92 | 97,05% | 39,86% |
| Subwencja ogólna | 9 093 436,00 | 10 686 335,00 | 10 686 335,00 | 100,00% | 39,49% |
| Udziały w PIT i CIT | 1 317 817,00 | 1 466 133,00 | 1 466 133,00 | 100,00% | 5,42% |
| Wpływy z podatków i opłat | 3 409 035,00 | 3 346 113,00 | 3 131 870,54 | 93,60% | 11,57% |
| Pozostałe dochody | 1 861 270,00 | 960 070,00 | 989 532,46 | 103,07% | 3,66% |
| RAZEM DOCHODY BIEŻĄCE | 23 286 316,00 | 27 571 926,27 | 27 058 796,92 | 98,14% | 100,00% |

Wykres 3: Dochody bieżące budżetu Gminy Boniewo wg źródeł ich pochodzenia w 2024 roku w porównaniu do roku 2023.



Wykres 4: Struktura dochodów bieżących Gminy Boniewo w 2024 roku w porównaniu do roku 2023.



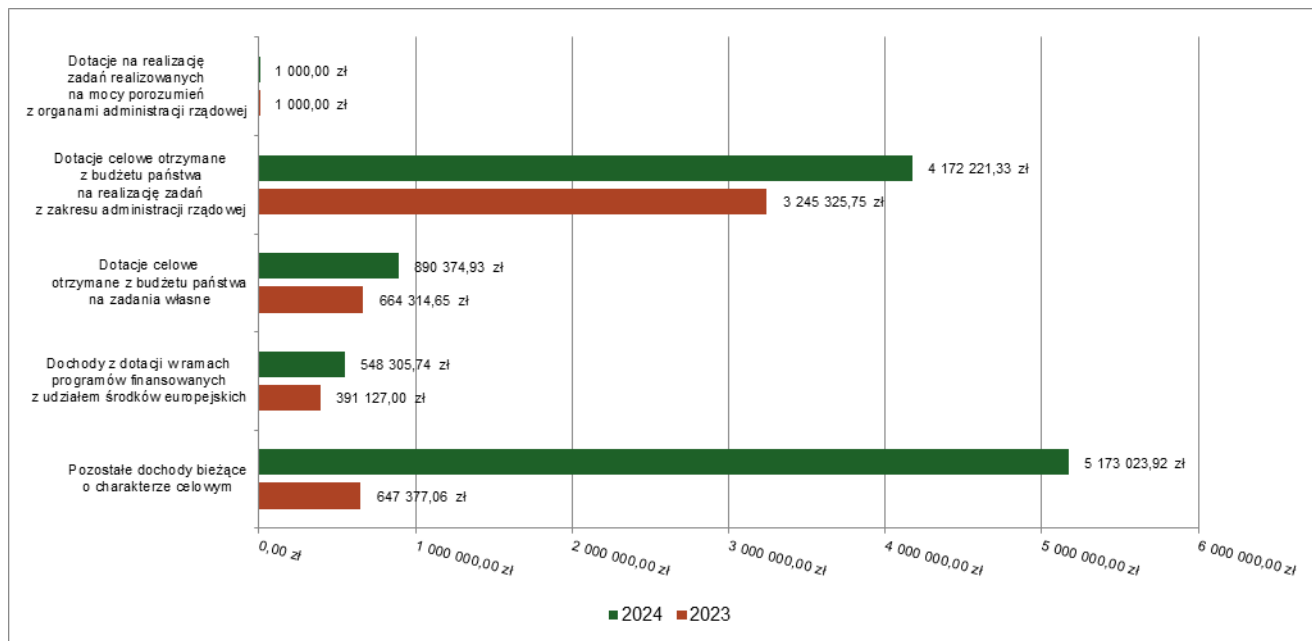
1.3.1. Dotacje i dochody celowe

Biorąc pod uwagę podział dochodów bieżących wg źródeł ich pochodzenia znaczący udział w 2024 roku stanowiły dochody o charakterze celowym, które JST otrzymuje od podmiotów zewnętrznych. W 2024 roku środki te zostały zaplanowane w kwocie 11 113 275,27 zł, z kolei zrealizowane na poziomie 10 784 925,92 zł, co stanowi 97,05% realizacji planu, przy czym:

- dotacje celowe otrzymane z budżetu państwa na realizację zadań z zakresu administracji rządowej wyniosły 4 172 221,33 zł – zadania zlecone
- dotacje na realizację zadań realizowanych na mocy porozumień z organami administracji rządowej 1 000,00 zł / dotacja na utrzymanie Pomników Pamięci Narodowej;
- dotacje celowe otrzymane z budżetu państwa na zadania własne 890 374,93 zł;

- dochody z dotacji w ramach programów finansowanych z udziałem środków europejskich 548 305,74 zł (w tym na realizację programu, projektu lub zadania finansowanego z udziałem środków, o których mowa w art. 5 ust. 1 pkt 2 ustawy 548 305,74 zł) w tym środki z PROW w kwocie 543.670,00 zł na zadanie „Przebudowa dróg gminnych w miejscowości Osiecz Wielki, Lubomin Rządowy, Lubomin” które zostało wykonane i rozliczone w 2023 roku a środki wpłynęły w 2024.
- pozostałe dochody o charakterze celowym 5 173 023,92 zł. zł w tym dotacja na zadanie „Remont trzech odcinków dróg gminnych na terenie Gminy Boniewo” z Rządowego Funduszu Rozwoju Dróg, kwota 4.799.999,00 zł

Wykres 5: Dochody bieżące o charakterze celowym Gminy Boniewo w 2024 roku w porównaniu do roku 2023.



Największy poziom dotacji i dochodów celowych Gmina w 2024 roku uzyskała na realizację zadań w obszarze:

- Transport i łączność – 5 032 603,38 zł;
- Rodzina – 2 468 390,97 zł;
- Pomoc społeczna – 1 541 464,70 zł;
- Rolnictwo i łowiectwo – 952 171,58 zł.

Gmina nie uzyskała dochodów na realizację zadań w obszarze :

1. Środków z Unii Europejskiej

- dział 010 „Rolnictwo i łowiectwo” środków z Europejskiego Funduszu Rolnego na rzecz Rozwoju Obszarów Wiejskich na zadanie „Przebudowa gminnej Oczyszczalni ścieków w miejscowości Boniewo” środki wpłynęły w roku 2025,

- dział 710 „Działalność usługowa” środki nie wpłynęły z KPO na opracowanie planu ogólnego gminy.

- dział 801 „Oświata i wychowanie” nie otrzymano środków na zadanie inwestycyjne „Modernizacja lokalnego źródła ciepła z infrastrukturą towarzyszącą w Zespole Szkół w Boniewie”. W trakcie ogłoszenia konkursu skrócono nabór wniosków, z uwagi na powyższe Gmina nie miała możliwości złożenia wniosku, ponieważ była w trakcie opracowania dokumentacji technicznej.

2. Środków z Funduszu Strategicznego „Polski Ład”

- dział 700 „Gospodarka mieszkaniowa” zadanie „Budowa/rozbudowa/remont infrastruktury społecznej na terenie Gminy Boniewo – remont budynku w miejscowości Otmianowo”, zadanie „Budowa/rozbudowa/remont budynku w miejscowości Sułkówki oraz Otmianowo”, zadanie „Remont/modernizacja dworu w miejscowości Otmianowo” środki wpłyną po zakończeniu i rozliczenia zadań inwestycyjnych który jest planowany na rok 2025,

- dział 754 „Ochotnicze straże pożarne” zadanie „Budowa/rozbudowa/przebudowa/remont infrastruktury społecznej - rozbudowa/ przebudowa remizy OSP w miejscowości Lubomin” środki wpłyną po zakończeniu i rozliczenia zadania inwestycyjnego który jest planowany na rok 2025,

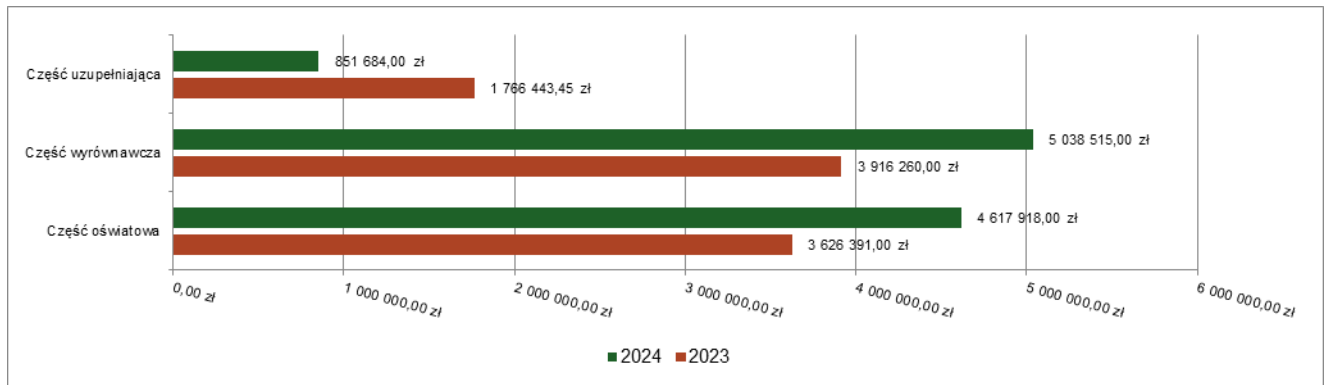
- dział 855 „Rodzina” zadanie „Budowa/rozbudowa/przebudowa/remont infrastruktury społecznej na terenie gminy Boniewo – budowa budynku z przeznaczeniem na klubik dziecięcy oraz Gminną Bibliotekę Publiczną w miejscowości Boniewo” środki wpłyną po zakończeniu i rozliczeniu zadania inwestycyjnego który jest planowany na rok 2025.

1.3.2. Subwencja ogólna

Dochody z subwencji w 2024 roku zostały zaplanowane na poziomie 10 686 335,00 zł, natomiast zrealizowane w kwocie 10 686 335,00 zł, co stanowi 100,00% realizacji planu, przy czym:

- dochody z subwencji wyrównawczej 5 038 515,00 zł;
- dochody z subwencji oświatowej wyniosły 4 617 918,00 zł;
- dochody stanowiące uzupełnienie subwencji ogólnej 851 684,00 zł.

Wykres 6: Dochody bieżące z tyt. subwencji Gminy Boniewo w 2024 roku w porównaniu do roku 2023.

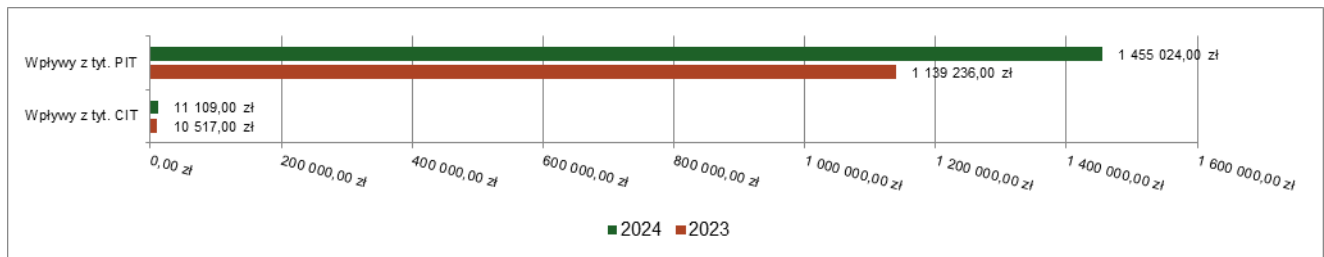


1.3.3. Udziały w podatkach stanowiących dochód budżetu Państwa

Udziały w podatkach stanowiących dochód budżetu państwa zaplanowane zostały w kwocie 1 466 133,00 zł, zaś zrealizowane w kwocie 1 466 133,00 zł, co stanowi 100,00% realizacji planu, przy czym:

- dochody z tytułu wpływów z podatku od osób prawnych wyniosły 11 109,00 zł;
- dochody z tytułu wpływów z podatku od osób fizycznych wyniosły 1 455 024,00 zł.

Wykres 7: Dochody bieżące z tyt. udziału w PIT i CIT Gminy Boniewo w 2024 roku w porównaniu do roku 2023.



1.3.4. Wpływy z podatków i opłat lokalnych

Wpływy podatkowe

Podatek od nieruchomości

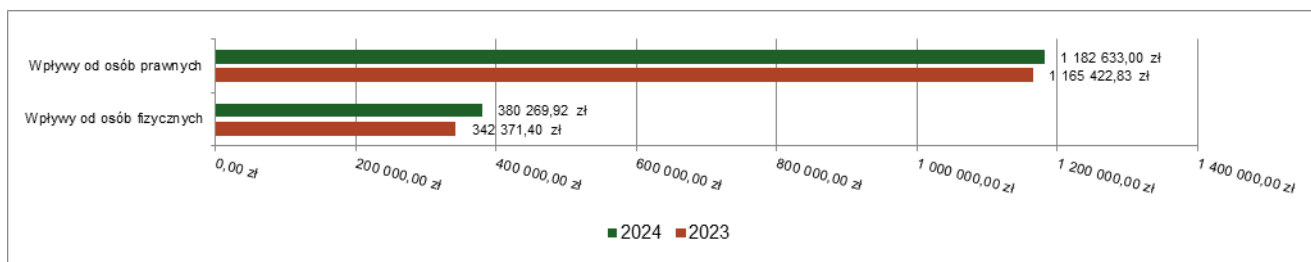
Wpływy z podatku od nieruchomości w 2024 roku zostały zrealizowane w kwocie 1 562 902,92 zł, co stanowi 92,64% realizacji planu wynoszącego 1 686 983,00 zł, w tym 1 182 633,00 zł od osób prawnych i 380 269,92 zł od osób fizycznych.

Zaległości podatkowe na dzień 31 grudnia 2024 roku wynoszą 459 339,06 zł, w tym 432 502,17 zł od osób prawnych i 26 836,89 zł od osób fizycznych.

Prowadzono działania informacyjne wobec 231 podatników zalegających w podatku rolnym i od nieruchomości, wystawiono upomnień 172 sztuki, 40 sztuk tytułów egzekucyjnych. Również złożono wnioski o wszczęcie egzekucji z dwóch nieruchomości dłużnika Przedsiębiorstwo technologiczne POLWIND sp z o.o.

Z uwagi, iż Gmina w okresie sprawozdawczym nie stosowała maksymalnych stawek wynikających z obwieszczenia MF, skutki obniżenia górnych stawek podatków kształtują się na poziomie 492 164,99 zł.

Wykres 8: Wpływy z podatku od nieruchomości Gminy Boniewo w 2024 roku w porównaniu do roku 2023.



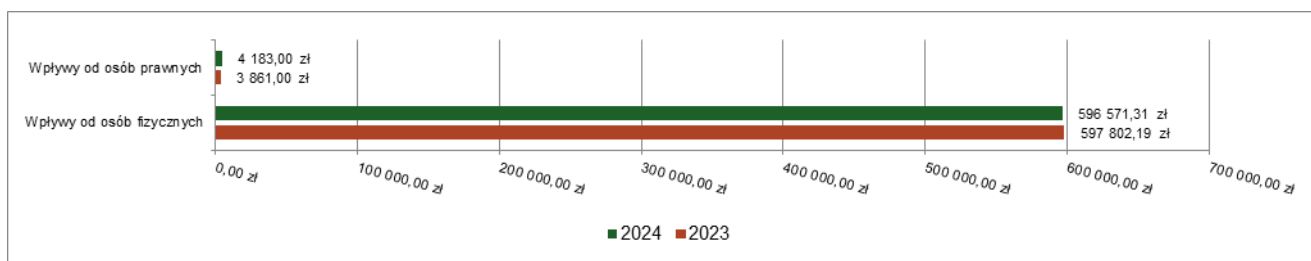
Podatek rolny

Wpływy z podatku rolnego w 2024 roku zostały zrealizowane w kwocie 600 754,31 zł, co stanowi 94,16% realizacji planu wynoszącego 637 995,00 zł, w tym 4 183,00 zł od osób prawnych i 596 571,31 zł od osób fizycznych.

Zaległości podatkowe na dzień 31 grudnia 2024 roku wynoszą 21 388,10 zł, w tym 9 519,00 zł od osób prawnych i 11 869,10 zł od osób fizycznych.

Z uwagi, iż Gmina podjęła uchwałę w sprawie obniżenia średniej ceny skupu żyta, przyjmowanej jako podstawę obliczenia podatku rolnego, skutki obniżenia górnych stawek podatków kształtują się na poziomie 453 600,00 zł.

Wykres 9: Wpływy z podatku rolnego Gminy Boniewo w 2024 roku w porównaniu do roku 2023.

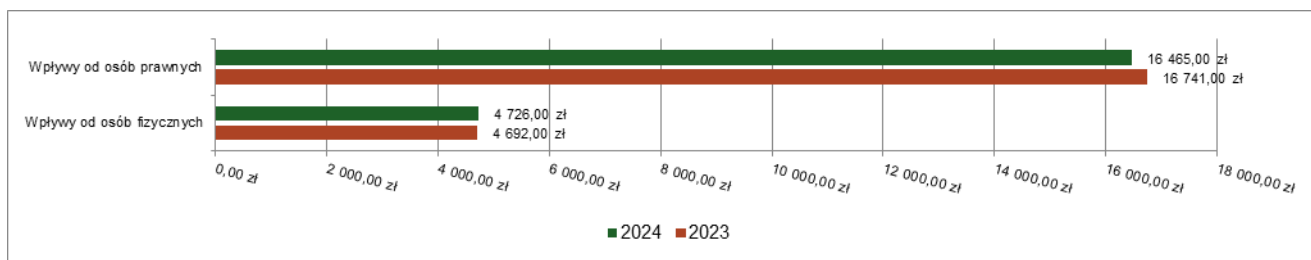


Podatek leśny

Wpływy z podatku leśnego w 2024 roku zostały zrealizowane w kwocie 21 191,00 zł, co stanowi 97,09% realizacji planu wynoszącego 21 827,00 zł, w tym 16 465,00 zł od osób prawnych i 4 726,00 zł od osób fizycznych.

Zaległości podatkowe na dzień 31 grudnia 2024 roku wynoszą 534,00 zł, w tym 0,00 zł od osób prawnych i 534,00 zł od osób fizycznych.

Wykres 10: Wpływy z podatku leśnego Gminy Boniewo w 2024 roku w porównaniu do roku 2023.



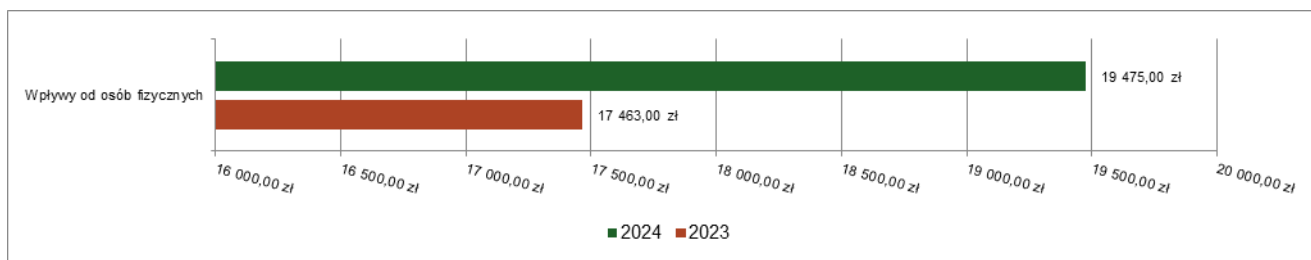
Podatek od środków transportowych

Wpływy z podatku od środków transportowych w 2024 roku zostały zrealizowane w kwocie 19 475,00 zł, co stanowi 121,72% realizacji planu wynoszącego 16 000,00 zł, w tym 0,00 zł od osób prawnych i 19 475,00 zł od osób fizycznych.

Zaległości podatkowe na dzień 31 grudnia 2024 roku wynoszą 3 000,00 zł, w tym 0,00 zł od osób prawnych i 3 000,00 zł od osób fizycznych.

Z uwagi, iż Gmina nie stosuje maksymalnych stawek wynikających z obwieszczenia MF, skutki obniżenia górnych stawek podatków za okres sprawozdawczy kształtują się na poziomie 54 270,63 zł.

Wykres 11: Wpływy z podatku od środków transportowych Gminy Boniewo w 2024 roku w porównaniu do roku 2023.

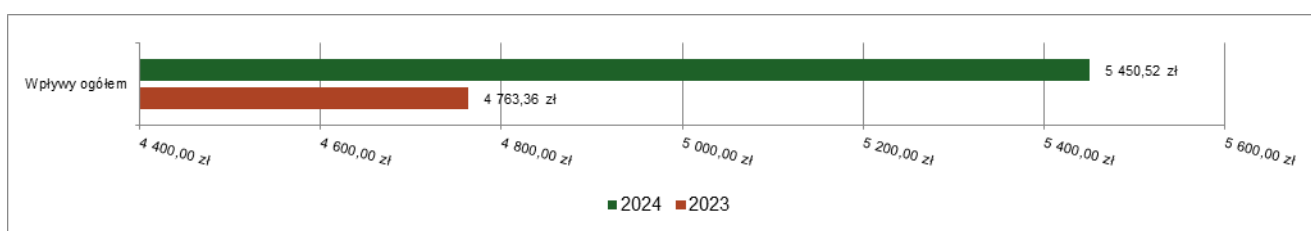


Podatek od działalności gospodarczej osób fizycznych, opłacany w formie karty podatkowej

Wpływy z podatku od działalności gospodarczej osób fizycznych, opłacanego w formie karty podatkowej w 2024 roku zostały zrealizowane w kwocie 5 450,52 zł, co stanowi 545,05% realizacji planu wynoszącego 1 000,00 zł.

Zaległości podatkowe na dzień 31 grudnia 2024 roku wynoszą 21,00 zł.

Wykres 12: Wpływy ogółem z podatku od działalności gospodarczej osób fizycznych, opłacanego w formie karty podatkowej Gminy Boniewo w 2024 roku w porównaniu do roku 2023.



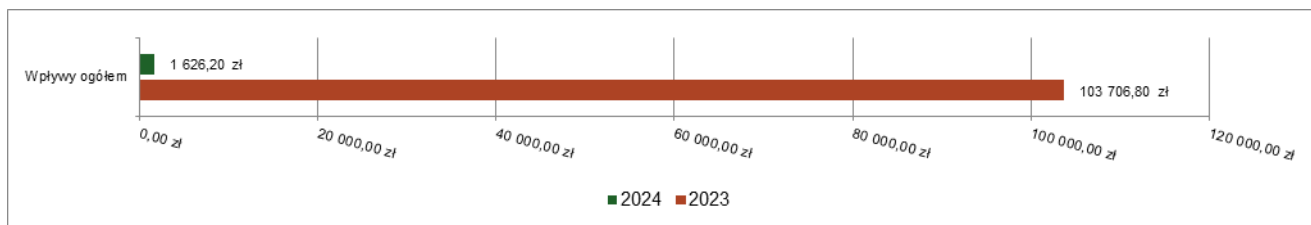
Podatek od spadków i darowizn

Wpływy z podatku od spadków i darowizn w 2024 roku zostały zrealizowane w kwocie 1 626,20 zł, co stanowi 21,40% realizacji planu wynoszącego 7 600,00 zł.

Dochody realizowane są przez Urząd Skarbowy

Zaległości podatkowe na dzień 31 grudnia 2024 roku wynoszą 0,00 zł.

Wykres 13: Wpływy z podatku od spadków i darowizn Gminy Boniewo w 2024 roku w porównaniu do roku 2023.

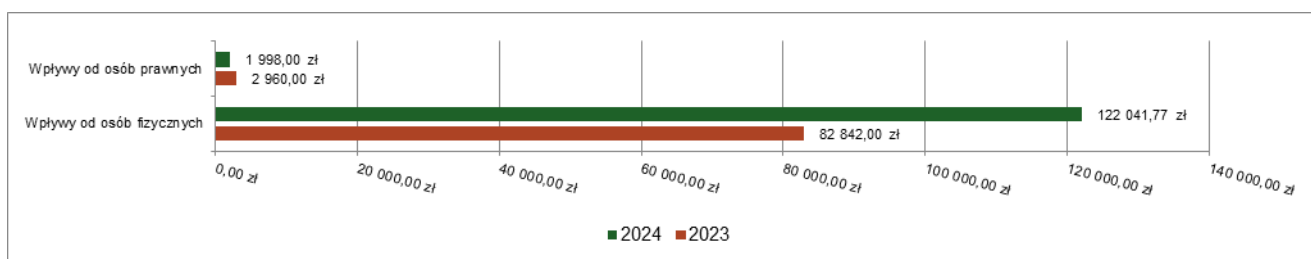


Podatek od czynności cywilnoprawnych

Wpływy z podatku od czynności cywilnoprawnych w 2024 roku zostały zrealizowane w kwocie 124 039,77 zł, co stanowi 219,54% realizacji planu wynoszącego 56 500,00 zł, w tym 1 998,00 zł od osób prawnych i 122 041,77 zł od osób fizycznych.

Zaległości podatkowe na dzień 31 grudnia 2024 roku wynoszą 518,23 zł, w tym 0,00 zł od osób prawnych i 518,23 zł od osób fizycznych.

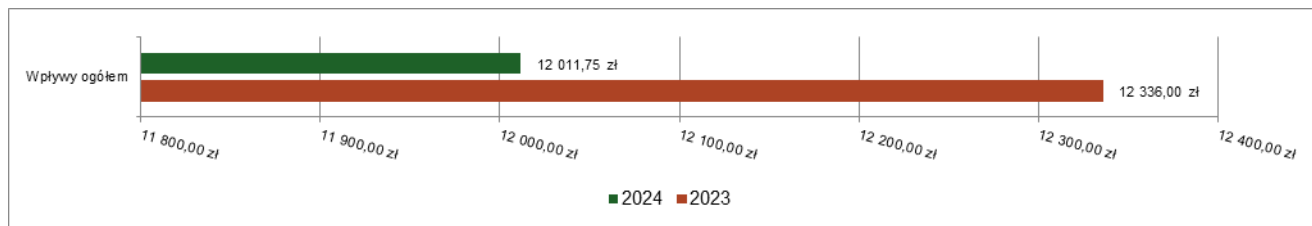
Wykres 14: Wpływy z podatku od czynności cywilnoprawnych Gminy Boniewo w 2024 roku w porównaniu do roku 2023.



Wpływy z opłaty skarbowej

Wpływy z opłaty skarbowej w 2024 roku zostały zrealizowane w kwocie 12 011,75 zł, co stanowi 85,80% realizacji planu wynoszącego 14 000,00 zł.

Wykres 15: Wpływy z opłaty skarbowej Gminy Boniewo w 2024 roku w porównaniu do roku 2023.

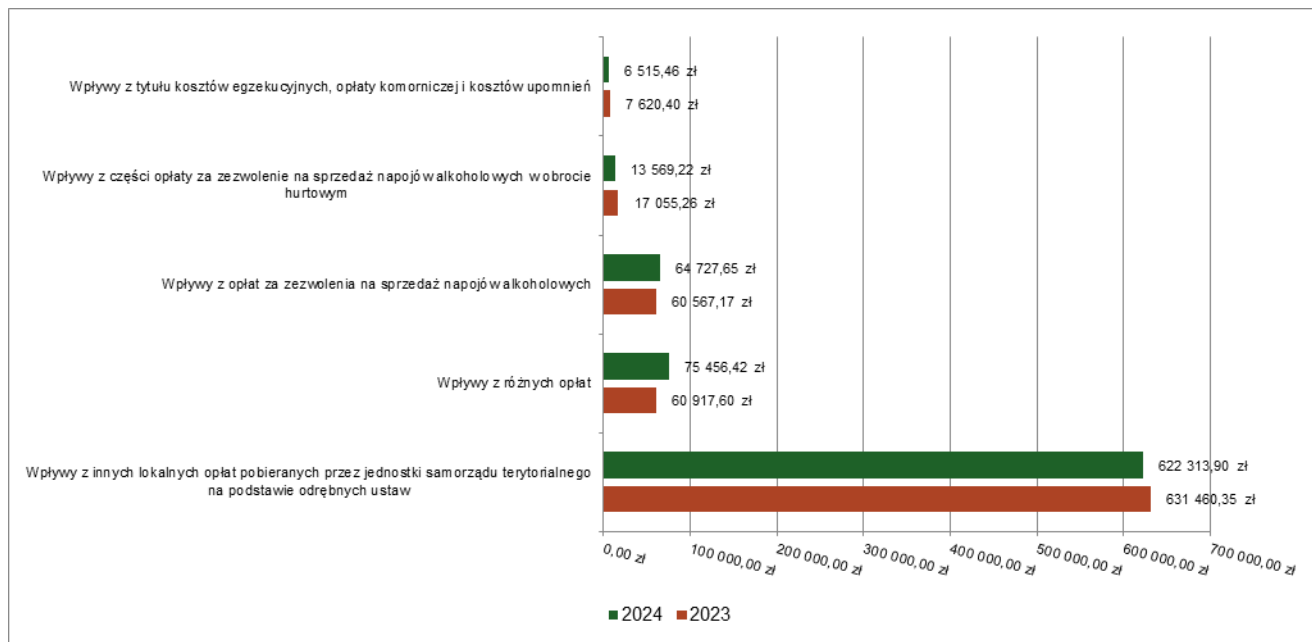


Wpływy z opłat lokalnych

Wpływy z opłat w 2024 roku zostały zaplanowane na poziomie 904 208,00 zł, natomiast zrealizowane w kwocie 784 419,07 zł, co stanowi 86,75% realizacji planu. Najwyższe wpływy z opłat zrealizowane zostały z:

- §049 (wpływy z innych lokalnych opłat pobieranych przez jednostki samorządu terytorialnego na podstawie odrębnych ustaw) – 622 313,90 zł; w tym znajduje się opłata za gospodarowanie odpadami komunalnymi w kwocie 608.490,92 zł, zaległości w tej opłacie to kwota 154.251,63 zł.
Wystawiono 234 upomnień oraz 10 tytułów wykonawczych. Również wystawiono dwie decyzje w sprawie rozłożenia na raty zaległych opłat za gospodarowanie odpadami komunalnymi oraz jedną decyzje na umorzenie odsetek za zwłokę,
- §069 (wpływy z różnych opłat) – 75 456,42 zł;
- §048 (wpływy z opłat za zezwolenia na sprzedaż napojów alkoholowych) – 64 727,65 zł;
- §027 (wpływy z części opłaty za zezwolenie na sprzedaż napojów alkoholowych w obrocie hurtowym) – 13 569,22 zł;
- §064 (wpływy z tytułu kosztów egzekucyjnych, opłaty komorniczej i kosztów upomnień) – 6 515,46 zł.

Wykres 16: Dochody bieżące z opłat lokalnych Gminy Boniewo w 2024 roku w porównaniu do roku 2023.



1.3.5. Pozostałe dochody bieżące

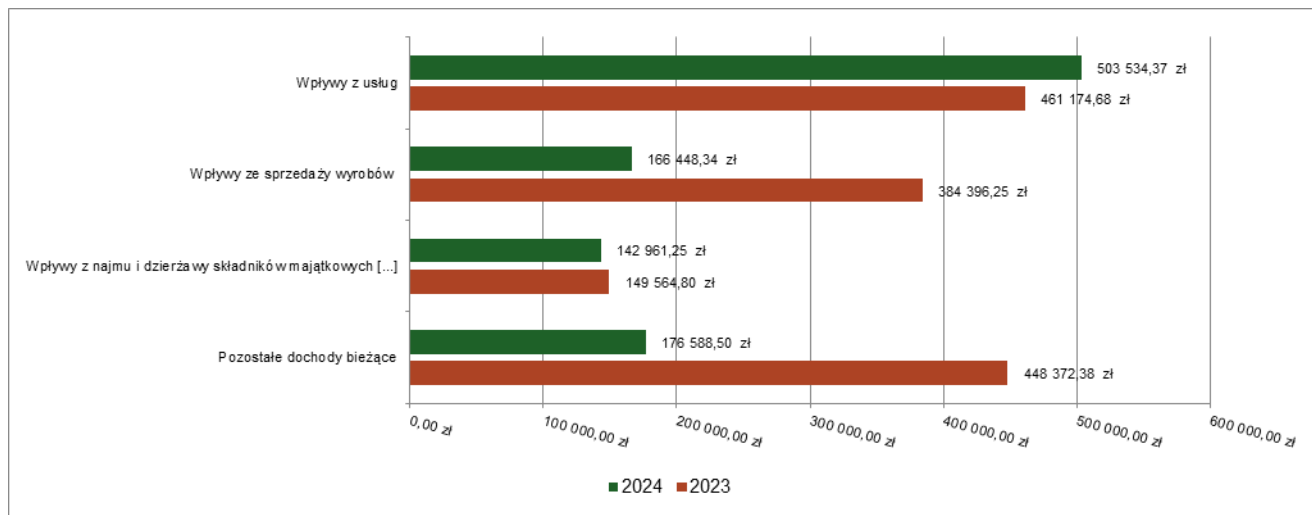
Pozostałe dochody bieżące to dochody niesklasyfikowane w ramach wcześniejszych grup. W okresie sprawozdawczym przewidywano wykonanie na poziomie 960 070,00 zł. Plan został wykonany w kwocie 989 532,46 zł, co stanowi 103,07% założeń.

Pozostałe dochody Gminy Boniewo w 2024 roku stanowiły:

- Wpływy z usług – 503 534,37 zł uzyskane w obszarze:

- Dostarczanie wody – 285 114,32 zł; zaległości w zapłacie za pobór wody wynoszą w kwocie 20.942,02 zł. Prowadzi się czynności egzekucyjne na bieżąco, wystawiono 67 wezwań do zapłaty za pobór wody i odbiór ścieków. Również wystawiono 32 wezwań do zapłaty za wywóz szamba .
- Gospodarka ściekowa i ochrona wód – 140 022,62 zł;
- Przedszkola – 42 828,60 zł,
- Usługi opiekuńcze i specjalistyczne usługi opiekuńcze – 31 173,35 zł;
- Dostarczanie energii elektrycznej – 4 395,48 zł.
- Wpływy ze sprzedaży wyrobów – 166 448,34 zł uzyskane w obszarze:
 - Pozostała działalność w ramach działu Wytwarzanie i zaopatrywanie w energię elektryczną, gaz i wodę – 166 448,34 zł – sprzedaż węgla i mialu
- Wpływy z najmu i dzierżawy składników majątkowych Skarbu Państwa, jednostek samorządu terytorialnego lub innych jednostek zaliczanych do sektora finansów publicznych oraz innych umów o podobnym charakterze – 142 961,25 zł uzyskane w obszarze:
 - Gospodarowanie mieszkaniowym zasobem gminy – 121 398,11 zł, zaległości w czynszach komunalnych wynoszą 139 121,34 zł
 - Gospodarka gruntami i nieruchomościami – 10 648,46 zł;
 - Pozostała działalność w ramach działu Rolnictwo i łowiectwo – 6 231,08 zł, za dzierżawę obwodów łowieckich, środki przekazane przez Powiat Włocławski
 - Szkoły podstawowe – 4 683,60 zł, za wynajem stołówki i hali sportowej
- Wpływy z pozostałych odsetek – 97 883,96 zł;
- Dochody jednostek samorządu terytorialnego związane z realizacją zadań z zakresu administracji rządowej oraz innych zadań zleconych ustawami – 21 745,07 zł;
- Wpływy z różnych dochodów – 21 587,00 zł;
- Wpływy z otrzymanych spadków, zapisów i darowizn w postaci pieniężnej – 20 300,00 zł;
- Wpływy z odsetek od nieterminowych wpłat z tytułu podatków i opłat – 12 128,63 zł;
- Wpływy z rozliczeń/zwrotów z lat ubiegłych – 2 728,84 zł;
- Rekompensaty utraconych dochodów w podatkach i opłatach lokalnych – 215,00 zł.

Wykres 17: Pozostałe dochody bieżące Gminy Boniewo w 2024 roku w porównaniu do roku 2023.



1.4. Dochody majątkowe

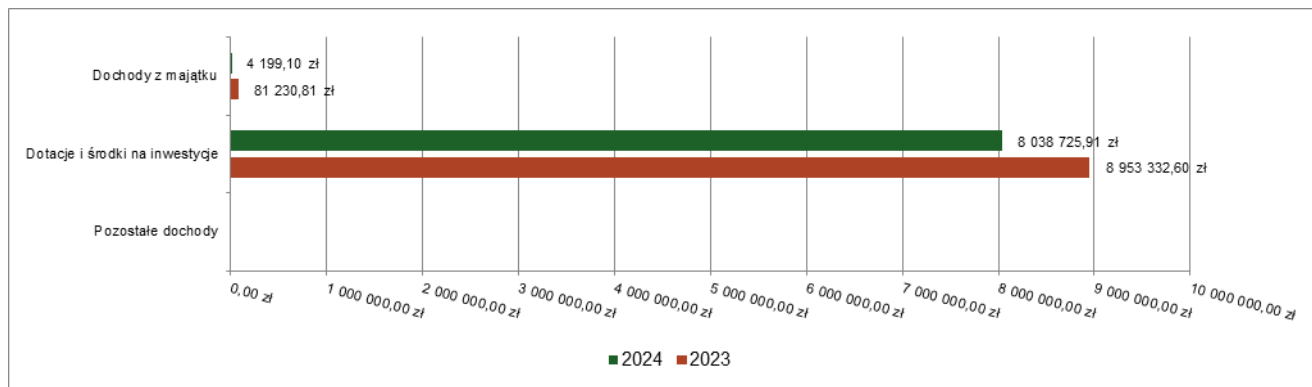
Dochody majątkowe Gminy Boniewo w 2024 roku zostały wykonane na poziomie 8 042 925,01 zł, tj. w 40,79% w stosunku do planu wynoszącego 19 719 338,26 zł. Strukturę zrealizowanych w 2024 roku dochodów majątkowych według głównych źródeł przedstawia poniższa tabela.

Tabela 6: Realizacja planu dochodów majątkowych w 2024 roku w Gminie Boniewo.

| Wyszczególnienie | Plan na 1.01.2024 r. (w zł) | Plan na 31.12.2024 r. (w zł) | Wykonanie (w zł) | Realizacja planu po zmianach (w %) | Udział (w %) |
|--------------------------------|-----------------------------|------------------------------|------------------|------------------------------------|--------------|
| Dochody z majątku | 1 500,00 | 1 500,00 | 4 199,10 | 279,94% | 0,05% |
| Dotacje i środki na inwestycje | 15 718 930,00 | 19 717 838,26 | 8 038 725,91 | 40,77% | 99,95% |

| Wyszczególnienie | Plan na 1.01.2024 r. (w zł) | Plan na 31.12.2024 r. (w zł) | Wykonanie (w zł) | Realizacja planu po zmianach (w %) | Udział (w %) |
|--------------------------------|--------------------------------|---------------------------------|---------------------|--|-----------------|
| Pozostałe dochody | 0,00 | 0,00 | 0,00 | - | 0,00% |
| RAZEM DOCHODY MAJĄTKOWE | 15 720 430,00 | 19 719 338,26 | 8 042 925,01 | 40,79% | 100,00% |

Wykres 18: Dochody majątkowe budżetu Gminy Boniewo w 2024 roku w porównaniu do roku 2023.



Wykres 19: Struktura dochodów majątkowych Gminy Boniewo w 2024 roku w porównaniu do roku 2023.

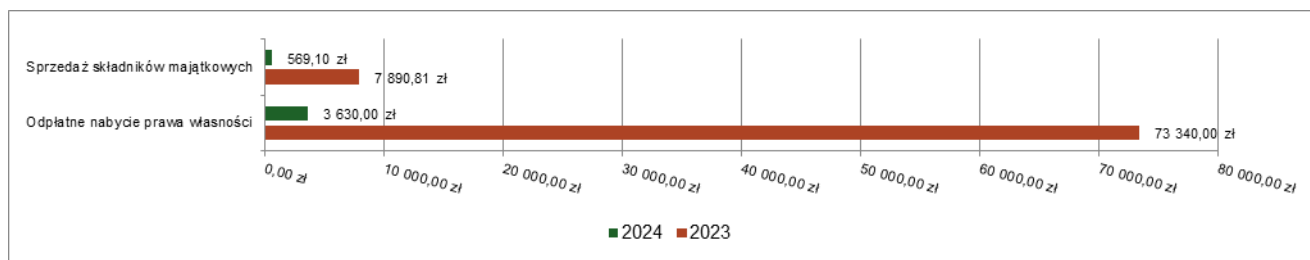


1.4.1. Dochody z majątku

Dochody z majątku w 2024 roku zostały zaplanowane na poziomie 1 500,00 zł, natomiast zrealizowane w kwocie 4 199,10 zł, co stanowi 279,94% realizacji planu, przy czym:

- wpłaty z tytułu odpłatnego nabycia prawa własności oraz prawa użytkowania wieczystego nieruchomości wyniosły 3 630,00 zł;
- wpływy ze sprzedaży składników majątkowych wyniosły 569,10 zł.

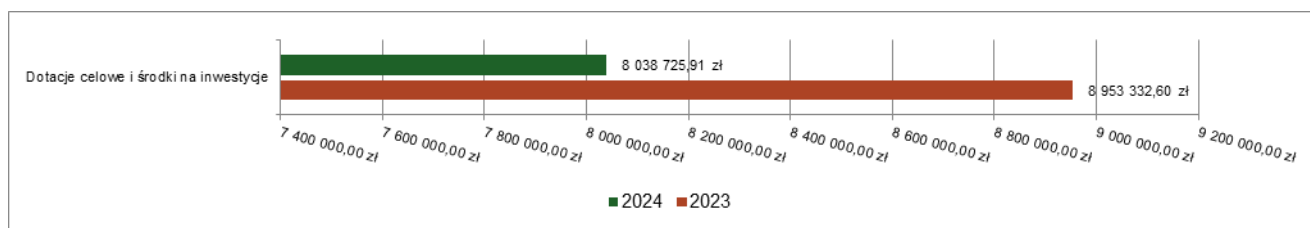
Wykres 20: Dochody z majątku Gminy Boniewo w 2024 roku w porównaniu do roku 2023.



1.4.2. Dotacje i środki na inwestycje

Dotacje i środki na inwestycje w 2024 roku zostały zaplanowane na poziomie 19 717 838,26 zł, natomiast zrealizowane w kwocie 8 038 725,91 zł, co stanowi 40,77% realizacji planu.

Wykres 21: Dochody z dotacji celowych i środków na inwestycje Gminy Boniewo w 2024 roku w porównaniu do roku 2023.



Największy poziom dotacji i środków na inwestycje Gmina uzyskała na realizację zadań w obszarze:

- Drogi publiczne gminne w ramach działu Transport i łączność – 3 030 670,00 zł;
- Społeczne inicjatywy mieszkaniowe w ramach działu Gospodarka mieszkaniowa – 3 000 000,00 zł;
- Gospodarowanie mieszkaniowym zasobem gminy w ramach działu Gospodarka mieszkaniowa – 976 374,00 zł;
- Ochrona powietrza atmosferycznego i klimatu w ramach działu Gospodarka komunalna i ochrona środowiska – 408 612,88 zł.

• Gmina nie uzyskała dochodów majątkowych na realizację zadań w obszarze :

1. Środków Unii Europejskiej

- dział 010 „ Rolnictwo i łowiectwo” środków z Europejskiego Funduszu Rolnego na rzecz Rozwoju Obszarów Wiejskich na zadanie „ Przebudowa gminnej Oczyszczalni ścieków w miejscowości Boniewo” środki wpłynęły w roku 2025,

- dział 801 „Oświata i wychowanie” nie otrzymano środków na zadanie inwestycyjne „ Modernizacja lokalnego źródła ciepła z infrastrukturą towarzyszącą w Zespole Szkół w Boniewie” . W trakcie ogłoszenia konkursu skrócono nabór wniosków , z uwagi na powyższe Gmina nie miała możliwości złożenia wniosku, ponieważ była w trakcie opracowania dokumentacji technicznej.

Dochody bieżące:

- dział 710 „ Działalność usługowa” środki nie wpłynęły z KPO na opracowanie planu ogólnego gminy.

2. Środków z Funduszu Strategicznego „Polski Ład”

- dział 700 ”Gospodarka mieszkaniowa” zadanie „Budowa/rozbudowa/remont infrastruktury społecznej na terenie Gminy Boniewo – remont budynku w miejscowości Otmianowo” , zadanie „Budowa/rozbudowa/remont budynku w miejscowości Sułkówki oraz Otmianowo”, zadanie „ Remont /modernizacja dworu w miejscowości Otmianowo” środki wpłyną po zakończeniu i rozliczenia zadań inwestycyjnych który jest planowany na rok 2025,

- dział 754 „ Ochotnicze straże pożarne” zadanie ‘Budowa/rozbudowa/przebudowa/remont infrastruktury społecznej - rozbudowa/ przebudowa remizy OSP w miejscowości Lubomin” środki wpłyną po zakończeniu i rozliczenia zadania inwestycyjnego który jest planowany na rok 2025,

- dział 855 „Rodzina” zadanie „ Budowa/rozbudowa/przebudowa/remont infrastruktury społecznej na terenie gminy Boniewo – budowa budynku z przeznaczeniem na klubik dziecięcy oraz Gminną Bibliotekę Publiczną w miejscowości Boniewo” środki wpłyną po zakończeniu i rozliczeniu zadania inwestycyjnego który jest planowany na rok 2025

2. Wydatki ogółem

Wydatki budżetu Gminy w 2024 roku wyniosły 37 916 310,34 zł, a ich realizacja wyniosła 74,68% planu wynoszącego 50 769 462,28 zł. Wydatki były realizowane w ramach potrzeb i posiadanych środków finansowych. Realizację planu wydatków w 2024 roku przedstawiają tabele poniżej.

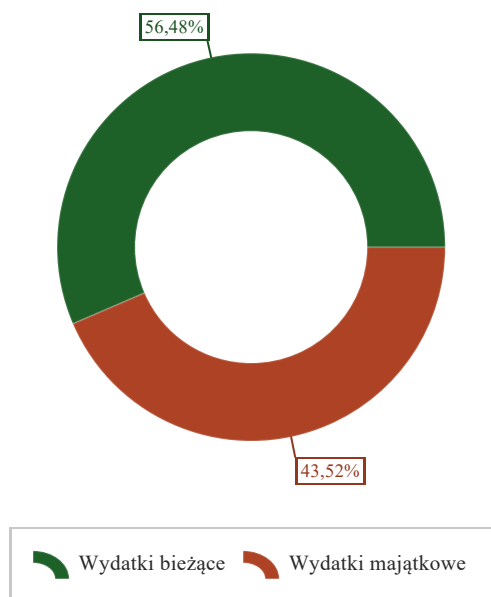
Tabela 7: Realizacja planu wydatków w 2024 roku w Gminie Boniewo.

| Wyszczególnienie | Plan na 1.01.2024 r. (w zł) | Plan na 31.12.2024 r. (w zł) | Wykonanie (w zł) | Realizacja planu po zmianach (w %) | Udział (w %) |
|-----------------------------|--------------------------------|---------------------------------|----------------------|--|-----------------|
| Wydatki bieżące | 21 861 228,00 | 26 587 027,28 | 24 910 045,72 | 93,69% | 65,70% |
| Wydatki majątkowe | 21 618 318,00 | 24 182 435,00 | 13 006 264,62 | 53,78% | 34,30% |
| RAZEM WYDATKI OGÓLEM | 43 479 546,00 | 50 769 462,28 | 37 916 310,34 | 74,68% | 100,00% |

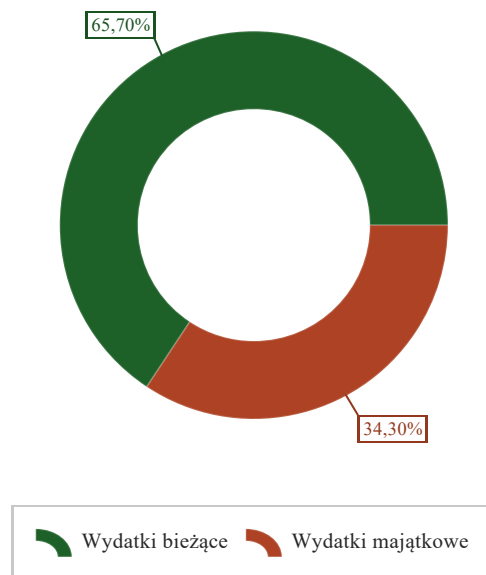
Tabela 8: Realizacja planu wydatków ogółem w 2024 roku w Gminie Boniewo według działów klasyfikacji budżetowej.

| Dział | Wyszczególnienie | Plan na 1.01.2024 r. (w zł) | Plan na 31.12.2024 r. (w zł) | Wykonanie (w zł) | Realizacja planu po zmianach (w %) | Udział (w %) |
|-------|--|--------------------------------|---------------------------------|----------------------|--|-----------------|
| 600 | Transport i łączność | 9 264 226,00 | 9 554 599,60 | 9 490 752,27 | 99,33% | 25,03% |
| 010 | Rolnictwo i łowiectwo | 6 414 785,00 | 9 207 083,58 | 8 528 661,25 | 92,63% | 22,49% |
| 801 | Oświata i wychowanie | 4 543 686,00 | 5 659 532,43 | 5 146 440,89 | 90,93% | 13,57% |
| 750 | Administracja publiczna | 4 601 067,00 | 4 974 744,22 | 4 528 489,80 | 91,03% | 11,94% |
| 855 | Rodzina | 6 314 231,00 | 8 200 907,04 | 3 575 250,64 | 43,60% | 9,43% |
| 852 | Pomoc społeczna | 1 518 642,00 | 2 623 131,74 | 2 411 533,83 | 91,93% | 6,36% |
| 700 | Gospodarka mieszkaniowa | 4 865 792,00 | 4 328 000,00 | 1 384 518,25 | 31,99% | 3,65% |
| 900 | Gospodarka komunalna i ochrona środowiska | 2 516 517,00 | 2 730 715,82 | 1 227 868,15 | 44,97% | 3,24% |
| 921 | Kultura i ochrona dziedzictwa narodowego | 498 300,00 | 573 908,00 | 538 426,84 | 93,82% | 1,42% |
| 754 | Bezpieczeństwo publiczne i ochrona przeciwpożarowa | 1 797 000,00 | 1 654 522,00 | 360 577,73 | 21,79% | 0,95% |
| 400 | Wytwarzanie i zaopatrywanie w energię elektryczną, gaz i wodę | 201 000,00 | 265 190,00 | 222 556,03 | 83,92% | 0,59% |
| 751 | Urzędy naczelnych organów władzy państwowej, kontroli i ochrony prawa oraz sądownictwa | 1 000,00 | 186 791,00 | 186 751,00 | 99,98% | 0,49% |
| 757 | Obsługa długu publicznego | 300 000,00 | 265 000,00 | 173 376,46 | 65,43% | 0,46% |
| 851 | Ochrona zdrowia | 225 300,00 | 146 582,93 | 74 919,75 | 51,11% | 0,20% |
| 926 | Kultura fizyczna | 65 000,00 | 65 000,00 | 45 498,10 | 70,00% | 0,12% |
| 854 | Edukacyjna opieka wychowawcza | 0,00 | 36 000,00 | 18 054,40 | 50,15% | 0,05% |
| 710 | Działalność usługowa | 52 000,00 | 197 753,92 | 1 997,13 | 1,01% | < 0,01% |
| 020 | Leśnictwo | 1 000,00 | 1 000,00 | 637,82 | 63,78% | < 0,01% |
| 758 | Różne rozliczenia | 300 000,00 | 99 000,00 | 0,00 | 0,00% | 0,00% |
| | RAZEM WYDATKI OGÓLEM | 43 479 546,00 | 50 769 462,28 | 37 916 310,34 | 74,68% | 100,00% |

Wykres 22: Struktura wydatków ogółem Gminy Boniewo w 2024 roku w porównaniu do roku 2023.



Wykonanie 2023



Wykonanie 2024

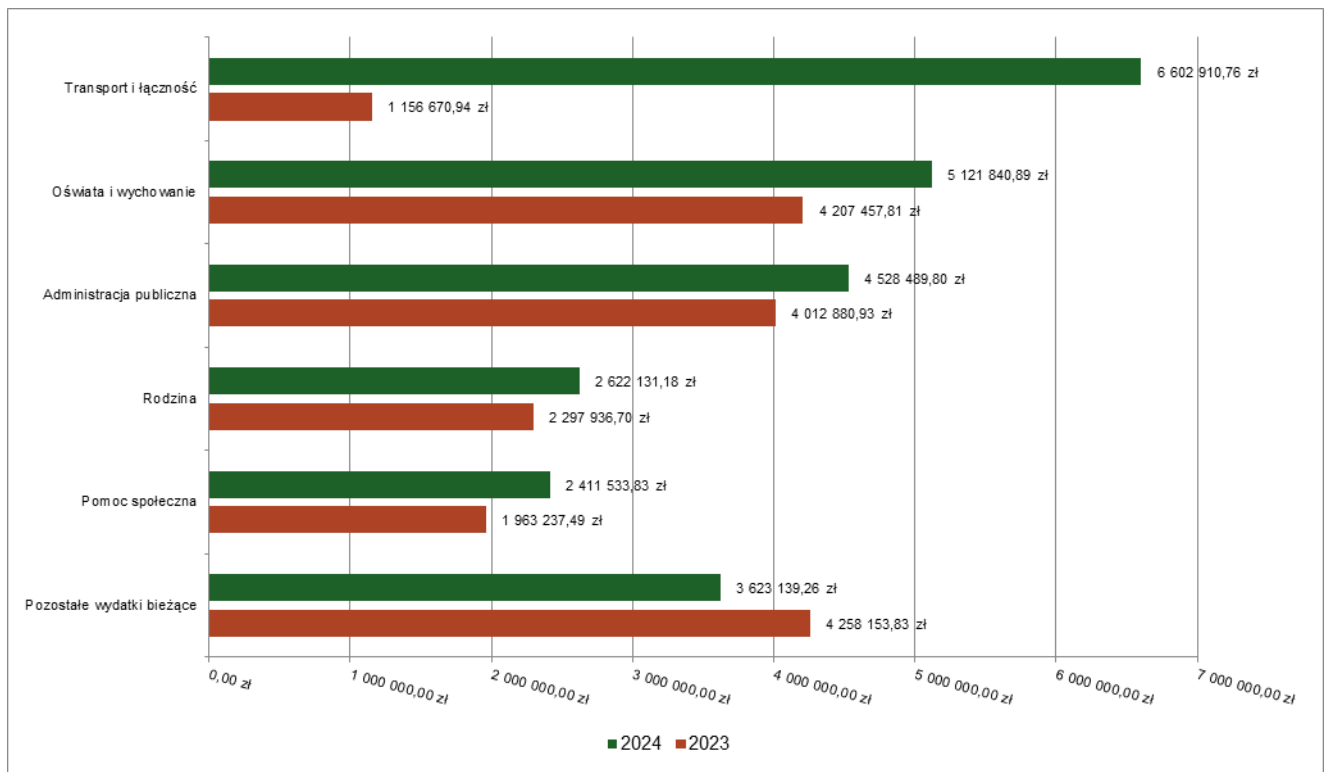
1.5. Wydatki bieżące

W 2024 roku wydatki bieżące zostały wykonane na poziomie 24 910 045,72 zł, tj. w 93,69% w stosunku do planu po zmianach wynoszącego 26 587 027,28 zł. Wartości zrealizowanych w 2024 roku wydatków bieżących według działów przedstawia tabela poniżej.

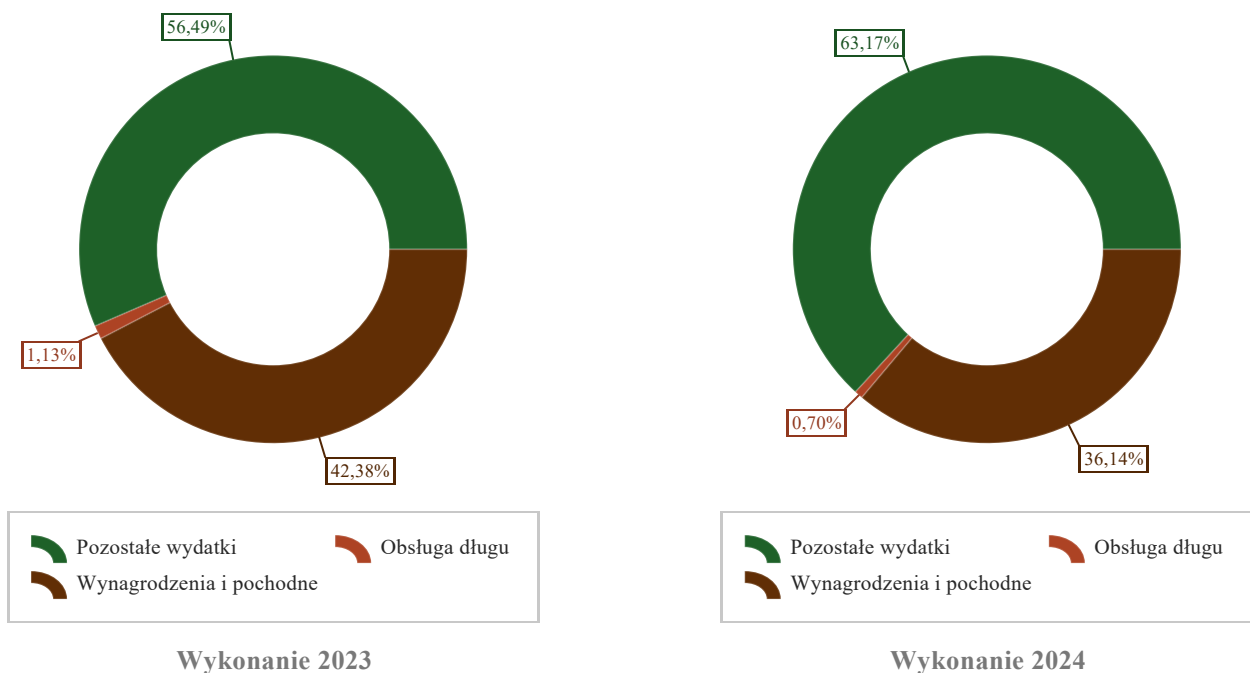
Tabela 9: Realizacja planu wydatków bieżących w 2024 roku w Gminie Boniewo według działów klasyfikacji budżetowej.

| Dział | Wyszczególnienie | Plan na 1.01.2024 r. (w zł) | Plan na 31.12.2024 r. (w zł) | Wykonanie (w zł) | Realizacja planu po zmianach (w %) | Udział (w %) |
|------------------------------|--|-----------------------------|------------------------------|----------------------|------------------------------------|----------------|
| 600 | Transport i łączność | 6 564 226,00 | 6 653 839,60 | 6 602 910,76 | 99,23% | 26,51% |
| 801 | Oświata i wychowanie | 4 029 153,00 | 5 144 999,43 | 5 121 840,89 | 99,55% | 20,56% |
| 750 | Administracja publiczna | 4 601 067,00 | 4 934 744,22 | 4 528 489,80 | 91,77% | 18,18% |
| 855 | Rodzina | 1 963 023,00 | 2 671 699,04 | 2 622 131,18 | 98,14% | 10,53% |
| 852 | Pomoc społeczna | 1 518 642,00 | 2 623 131,74 | 2 411 533,83 | 91,93% | 9,68% |
| 900 | Gospodarka komunalna i ochrona środowiska | 1 186 517,00 | 1 370 215,82 | 1 133 668,37 | 82,74% | 4,55% |
| 010 | Rolnictwo i łowiectwo | 113 000,00 | 1 065 171,58 | 1 009 131,67 | 94,74% | 4,05% |
| 921 | Kultura i ochrona dziedzictwa narodowego | 498 300,00 | 573 908,00 | 538 426,84 | 93,82% | 2,16% |
| 400 | Wytwarzanie i zaopatrywanie w energię elektryczną, gaz i wodę | 201 000,00 | 265 190,00 | 222 556,03 | 83,92% | 0,89% |
| 751 | Urzędy naczelnych organów władzy państwowej, kontroli i ochrony prawa oraz sądownictwa | 1 000,00 | 186 791,00 | 186 751,00 | 99,98% | 0,75% |
| 757 | Obsługa długu publicznego | 300 000,00 | 265 000,00 | 173 376,46 | 65,43% | 0,70% |
| 754 | Bezpieczeństwo publiczne i ochrona przeciwpożarowa | 197 000,00 | 210 000,00 | 151 547,73 | 72,17% | 0,61% |
| 851 | Ochrona zdrowia | 225 300,00 | 146 582,93 | 74 919,75 | 51,11% | 0,30% |
| 700 | Gospodarka mieszkaniowa | 45 000,00 | 77 000,00 | 66 573,96 | 86,46% | 0,27% |
| 926 | Kultura fizyczna | 65 000,00 | 65 000,00 | 45 498,10 | 70,00% | 0,18% |
| 854 | Edukacyjna opieka wychowawcza | 0,00 | 36 000,00 | 18 054,40 | 50,15% | 0,07% |
| 710 | Działalność usługowa | 52 000,00 | 197 753,92 | 1 997,13 | 1,01% | < 0,01% |
| 020 | Leśnictwo | 1 000,00 | 1 000,00 | 637,82 | 63,78% | < 0,01% |
| 758 | Różne rozliczenia | 300 000,00 | 99 000,00 | 0,00 | 0,00% | 0,00% |
| RAZEM WYDATKI BIEŻĄCE | | 21 861 228,00 | 26 587 027,28 | 24 910 045,72 | 93,69% | 100,00% |

Wykres 23: Wydatki bieżące budżetu Gminy Boniewo wg działów w 2024 roku w porównaniu do roku 2023.



Wykres 24: Struktura wydatków bieżących Gminy Boniewo w 2024 roku w porównaniu do roku 2023.



1.5.1. Dział 010 – Rolnictwo i łowiectwo

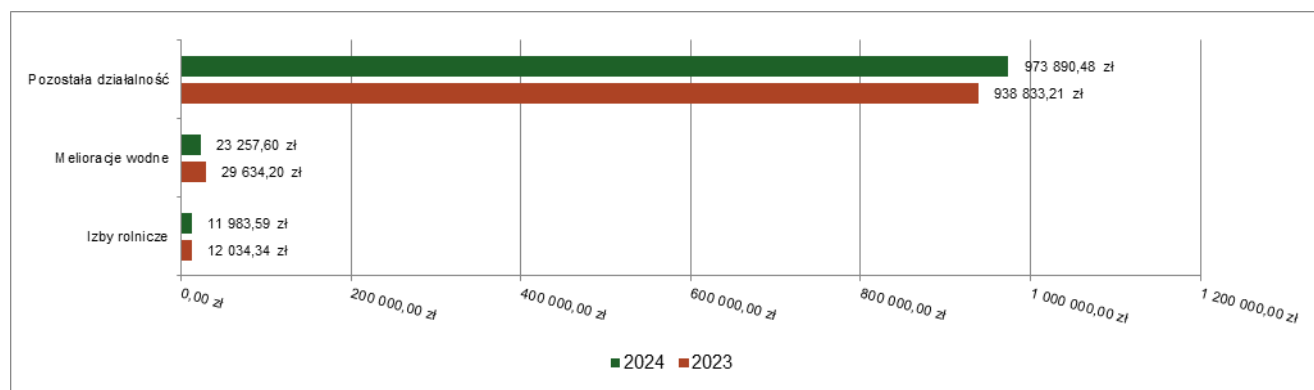
Wydatki bieżące w ramach działu zostały zaplanowane w kwocie 1 065 171,58 zł, zaś zrealizowane w kwocie 1 009 131,67 zł, w rezultacie stopień realizacji wydatków bieżących wyniósł 94,74%. Środki te przeznaczono następująco:

- w rozdziale 01008 Melioracje wodne wydatkowano kwotę 23 257,60 zł, co stanowi 68,40% planu rocznego wynoszącego 34 000,00 zł. Niniejsza wartość została wydatkowana na:

- zakup usług pozostałych w kwocie 22 102,60 zł;
- zakup materiałów i wyposażenia w kwocie 1 155,00 zł.
- w rozdziale 01030 Izby rolnicze wydatkowano kwotę 11 983,59 zł, co stanowi 85,60% planu rocznego wynoszącego 14 000,00 zł. Niniejsza wartość została wydatkowana na:
 - wpłaty gmin na rzecz izb rolniczych w wysokości 2% uzyskanych wpływów z podatku rolnego w kwocie 11 983,59 zł.
- w rozdziale 01095 Pozostała działalność wydatkowano kwotę 973 890,48 zł, co stanowi 95,74% planu rocznego wynoszącego 1 017 171,58 zł. Niniejsza wartość została wydatkowana na:
 - różne opłaty i składki w kwocie 933 501,56 zł;
 - zakup usług pozostałych w kwocie 23 752,55 zł;
 - wynagrodzenia osobowe pracowników w kwocie 6 876,00 zł;
 - zakup materiałów i wyposażenia w kwocie 3 549,01 zł;
 - zakup środków żywności w kwocie 2 768,25 zł;
 - zakup energii w kwocie 2 000,00 zł;
 - składki na ubezpieczenia społeczne w kwocie 1 276,25 zł;
 - składki na Fundusz Pracy oraz Fundusz Solidarnościowy w kwocie 166,86 zł.

FUNDUSZ SOŁECKI WYKORZYSTANO W KWOCIE 96 852,36 ZŁ

Wykres 25: Wydatki bieżące w dziale Rolnictwo i łowiectwo w Gminie Boniewo wg rozdziałów w porównaniu do roku 2023.

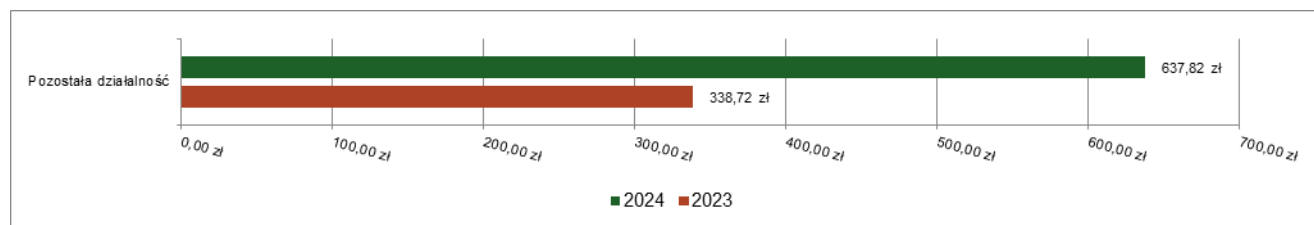


1.5.2. Dział 020 – Leśnictwo

Wydatki bieżące w ramach działu zostały zaplanowane w kwocie 1 000,00 zł, zaś zrealizowane w kwocie 637,82 zł, w rezultacie stopień realizacji wydatków bieżących wyniósł 63,78%. Środki te przeznaczono następująco:

- w rozdziale 02095 Pozostała działalność wydatkowano kwotę 637,82 zł, co stanowi 63,78% planu rocznego wynoszącego 1 000,00 zł. Niniejsza wartość została wydatkowana na:
 - zakup materiałów i wyposażenia w kwocie 637,82 zł.

Wykres 26: Wydatki bieżące w dziale Leśnictwo w Gminie Boniewo wg rozdziałów w porównaniu do roku 2023.

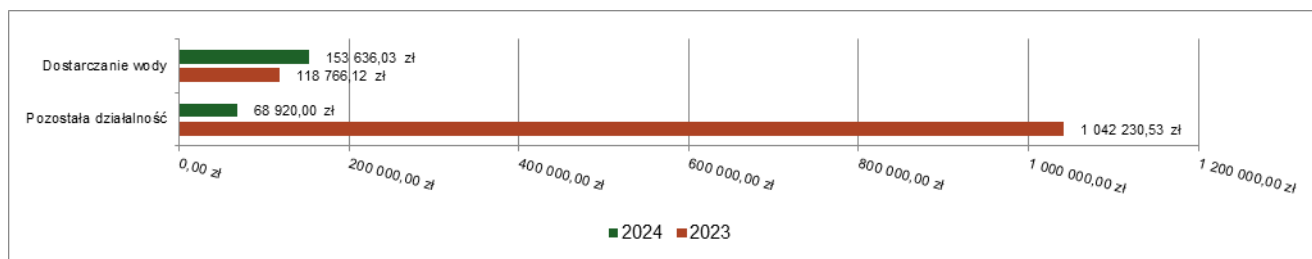


1.5.3. Dział 400 – Wytwarzanie i zaopatrywanie w energię elektryczną, gaz i wodę

Wydatki bieżące w ramach działu zostały zaplanowane w kwocie 265 190,00 zł, zaś zrealizowane w kwocie 222 556,03 zł, w rezultacie stopień realizacji wydatków bieżących wyniósł 83,92%. Środki te przeznaczono następująco:

- w rozdziale 40002 Dostarczanie wody wydatkowano kwotę 153 636,03 zł, co stanowi 80,78% planu rocznego wynoszącego 190 190,00 zł. Niniejsza wartość została wydatkowana na:
 - zakup energii w kwocie 79 304,35 zł;
 - zakup usług pozostałych w kwocie 45 309,21 zł;
 - różne opłaty i składki w kwocie 19 969,04 zł;
 - zakup materiałów i wyposażenia w kwocie 9 053,43 zł.
- w rozdziale 40095 Pozostała działalność wydatkowano kwotę 68 920,00 zł, co stanowi 91,89% planu rocznego wynoszącego 75 000,00 zł. Niniejsza wartość została wydatkowana na:
 - zakup usług pozostałych w kwocie 68 920,00 zł.

Wykres 27: Wydatki bieżące w dziale Wytwarzanie i zaopatrywanie w energię elektryczną, gaz i wodę w Gminie Boniewo wg rozdziałów w porównaniu do roku 2023.



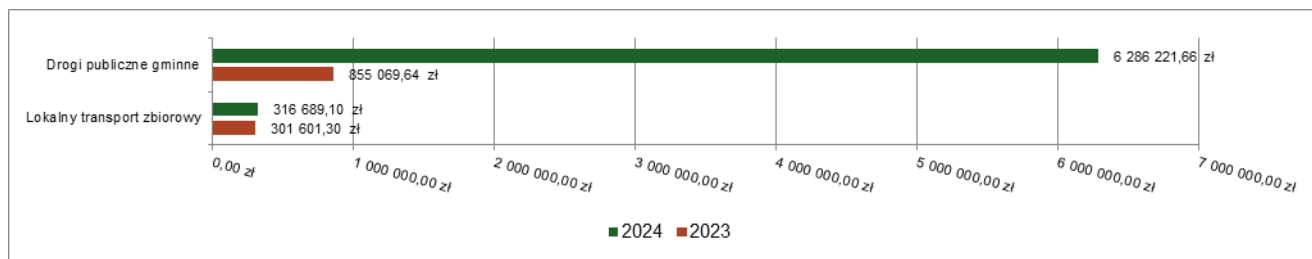
1.5.4. Dział 600 – Transport i łączność

Wydatki bieżące w ramach działu zostały zaplanowane w kwocie 6 653 839,60 zł, zaś zrealizowane w kwocie 6 602 910,76 zł, w rezultacie stopień realizacji wydatków bieżących wyniósł 99,23%. Środki te przeznaczono następująco:

- w rozdziale 60004 Lokalny transport zbiorowy wydatkowano kwotę 316 689,10 zł, co stanowi 99,74% planu rocznego wynoszącego 317 523,60 zł. Niniejsza wartość została wydatkowana na:
 - zakup usług pozostałych w kwocie 313 075,50 zł;
 - wynagrodzenia bezosobowe w kwocie 2 935,00 zł;
 - składki na ubezpieczenia społeczne w kwocie 504,54 zł;
 - zakup materiałów i wyposażenia w kwocie 102,15 zł;
 - składki na Fundusz Pracy oraz Fundusz Solidarnościowy w kwocie 71,91 zł.
- w rozdziale 60016 Drogi publiczne gminne wydatkowano kwotę 6 286 221,66 zł, co stanowi 99,21% planu rocznego wynoszącego 6 336 316,00 zł. Niniejsza wartość została wydatkowana na:
 - zakup usług remontowych w kwocie 6 087 217,30 zł;
 - zakup usług pozostałych w kwocie 170 199,51 zł;
 - zakup materiałów i wyposażenia w kwocie 28 804,85 zł;

FUNDUSZ SOŁECKI WYKORZYSTANO W KWOCIE 112 480,00 ZŁ

Wykres 28: Wydatki bieżące w dziale Transport i łączność w Gminie Boniewo wg rozdziałów w porównaniu do roku 2023.



1.5.5. Dział 700 – Gospodarka mieszkaniowa

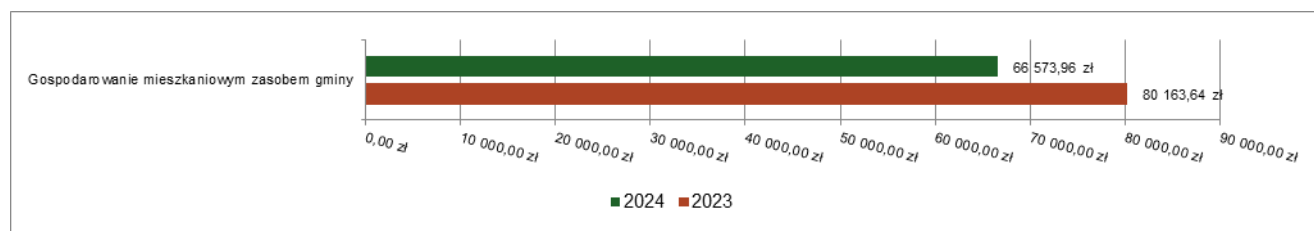
Wydatki bieżące w ramach działu zostały zaplanowane w kwocie 77 000,00 zł, zaś zrealizowane w kwocie 66 573,96 zł, w rezultacie stopień realizacji wydatków bieżących wyniósł 86,46%. Środki te przeznaczono następująco:

- w rozdziale 70007 Gospodarowanie mieszkaniowym zasobem gminy wydatkowano kwotę 66 573,96 zł, co stanowi 86,46% planu rocznego wynoszącego 77 000,00 zł. Niniejsza wartość została wydatkowana na:

- o zakup energii w kwocie 47 345,59 zł;
- o zakup usług pozostałych w kwocie 11 822,69 zł;
- o zakup materiałów i wyposażenia w kwocie 5 977,68 zł;
- o różne opłaty i składki w kwocie 1 428,00 zł.

FUNDUSZ SOŁECKI WYKORZYSTANO W KWOCIE 13 467,37 ZŁ

Wykres 29: Wydatki bieżące w dziale Gospodarka mieszkaniowa w Gminie Boniewo wg rozdziałów w porównaniu do roku 2023.

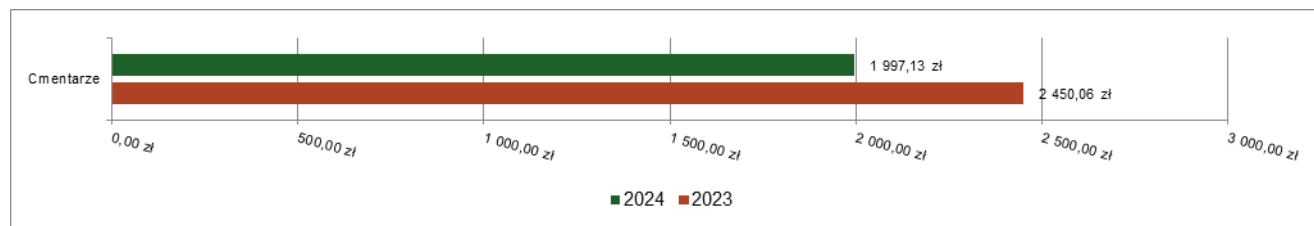


1.5.6. Dział 710 – Działalność usługowa

Wydatki bieżące w ramach działu zostały zaplanowane w kwocie 197 753,92 zł, zaś zrealizowane w kwocie 1 997,13 zł, w rezultacie stopień realizacji wydatków bieżących wyniósł 1,01%. Środki te przeznaczono następująco:

- w rozdziale 71004 Plany zagospodarowania przestrzennego zaplanowano 195 753,92 zł;
- w rozdziale 71035 Cmentarze wydatkowano kwotę 1 997,13 zł, co stanowi 99,86% planu rocznego wynoszącego 2 000,00 zł. Niniejsza wartość została wydatkowana na:
 - o zakup usług pozostałych w kwocie 1 000,00 zł;
 - o zakup materiałów i wyposażenia w kwocie 997,13 zł.

Wykres 30: Wydatki bieżące w dziale Działalność usługowa w Gminie Boniewo wg rozdziałów w porównaniu do roku 2023.



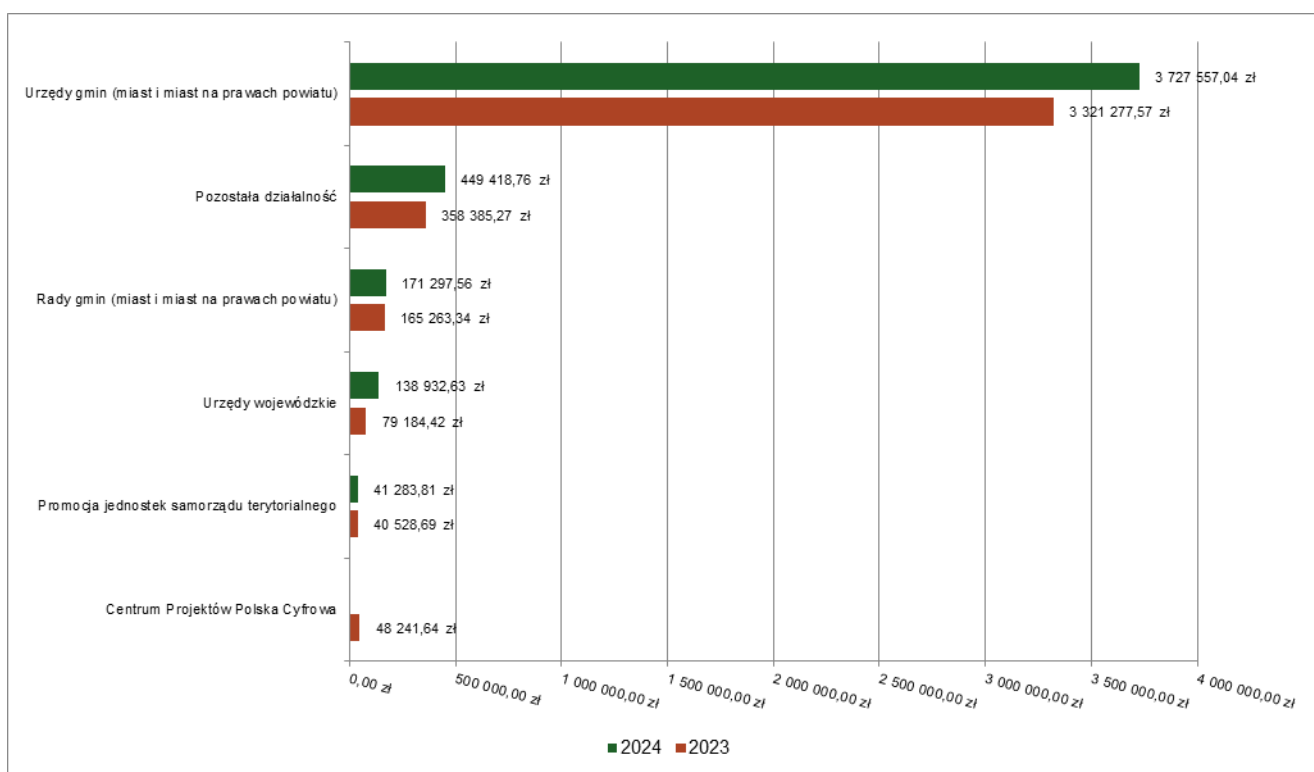
1.5.7. Dział 750 – Administracja publiczna

Wydatki bieżące w ramach działu zostały zaplanowane w kwocie 4 934 744,22 zł, zaś zrealizowane w kwocie 4 528 489,80 zł, w rezultacie stopień realizacji wydatków bieżących wyniósł 91,77%. Środki te przeznaczono następująco:

- w rozdziale 75011 Urzędy wojewódzkie wydatkowano kwotę 138 932,63 zł, co stanowi 97,95% planu rocznego wynoszącego 141 834,52 zł. Niniejsza wartość została wydatkowana na:
 - o wynagrodzenia osobowe pracowników w kwocie 110 877,07 zł;
 - o składki na ubezpieczenia społeczne w kwocie 20 903,66 zł;
 - o dodatkowe wynagrodzenie roczne w kwocie 4 602,01 zł;
 - o odpisy na zakładowy fundusz świadczeń socjalnych w kwocie 2 417,14 zł;
 - o wynagrodzenia i uposażenia wypłacane w związku z pomocą obywatelom Ukrainy w kwocie 86,85 zł;
 - o składki na Fundusz Pracy oraz Fundusz Solidarnościowy w kwocie 35,23 zł;
 - o składki i inne pochodne od wynagrodzeń pracowników wypłacanych w związku z pomocą obywatelom Ukrainy w kwocie 10,67 zł.
- w rozdziale 75022 Rady gmin (miast i miast na prawach powiatu) wydatkowano kwotę 171 297,56 zł, co stanowi 91,78% planu rocznego wynoszącego 186 640,00 zł. Niniejsza wartość została wydatkowana na:
 - o różne wydatki na rzecz osób fizycznych w kwocie 143 733,00 zł;
 - o zakup usług pozostałych w kwocie 18 861,69 zł;
 - o zakup materiałów i wyposażenia w kwocie 8 234,26 zł;
 - o zakup środków żywności w kwocie 468,61 zł.

- w rozdziale 75023 Urzędy gmin (miast i miast na prawach powiatu) wydatkowano kwotę 3 727 557,04 zł, co stanowi 94,41% planu rocznego wynoszącego 3 948 224,00 zł. Niniejsza wartość została wydatkowana na:
 - wynagrodzenia osobowe pracowników w kwocie 2 493 516,62 zł;
 - składki na ubezpieczenia społeczne w kwocie 446 396,24 zł;
 - dodatkowe wynagrodzenie roczne w kwocie 158 385,61 zł;
 - zakup energii w kwocie 109 791,73 zł;
 - zakup usług pozostałych w kwocie 98 571,30 zł;
 - odpisy na zakładowy fundusz świadczeń socjalnych w kwocie 77 614,44 zł;
 - wynagrodzenia bezosobowe w kwocie 67 022,03 zł;
 - wpłaty na Państwowy Fundusz Rehabilitacji Osób Niepełnosprawnych w kwocie 64 478,00 zł;
 - zakup materiałów i wyposażenia w kwocie 55 146,05 zł;
 - różne opłaty i składki w kwocie 54 988,51 zł;
 - składki na Fundusz Pracy oraz Fundusz Solidarnościowy w kwocie 26 723,32 zł;
 - opłaty z tytułu zakupu usług telekomunikacyjnych w kwocie 19 862,18 zł;
 - podróże służbowe krajowe w kwocie 19 489,59 zł;
 - szkolenia pracowników niebędących członkami korpusu służby cywilnej w kwocie 16 574,95 zł;
 - podatek od towarów i usług (VAT). w kwocie 8 520,84 zł;
 - wydatki osobowe niezaliczone do wynagrodzeń w kwocie 5 646,97 zł;
 - zakup usług zdrowotnych w kwocie 3 168,00 zł;
 - zakup środków żywności w kwocie 1 660,66 zł.
- w rozdziale 75075 Promocja jednostek samorządu terytorialnego wydatkowano kwotę 41 283,81 zł, co stanowi 58,15% planu rocznego wynoszącego 71 000,00 zł. Niniejsza wartość została wydatkowana na:
 - zakup usług pozostałych w kwocie 37 116,60 zł;
 - zakup materiałów i wyposażenia w kwocie 4 167,21 zł.
- w rozdziale 75077 Centrum Projektów Polska Cyfrowa zaplanowano 17 476,00 zł;
- w rozdziale 75095 Pozostała działalność wydatkowano kwotę 449 418,76 zł, co stanowi 78,90% planu rocznego wynoszącego 569 569,70 zł. Niniejsza wartość została wydatkowana na:
 - zakup usług pozostałych w kwocie 298 332,01 zł;
 - różne wydatki na rzecz osób fizycznych w kwocie 90 000,00 zł;
 - zakup materiałów i wyposażenia w kwocie 41 068,75 zł;
 - wynagrodzenia agencyjno-prowizyjne w kwocie 20 018,00 zł;

Wykres 31: Wydatki bieżące w dziale Administracja publiczna w Gminie Boniewo wg rozdziałów w porównaniu do roku 2023.

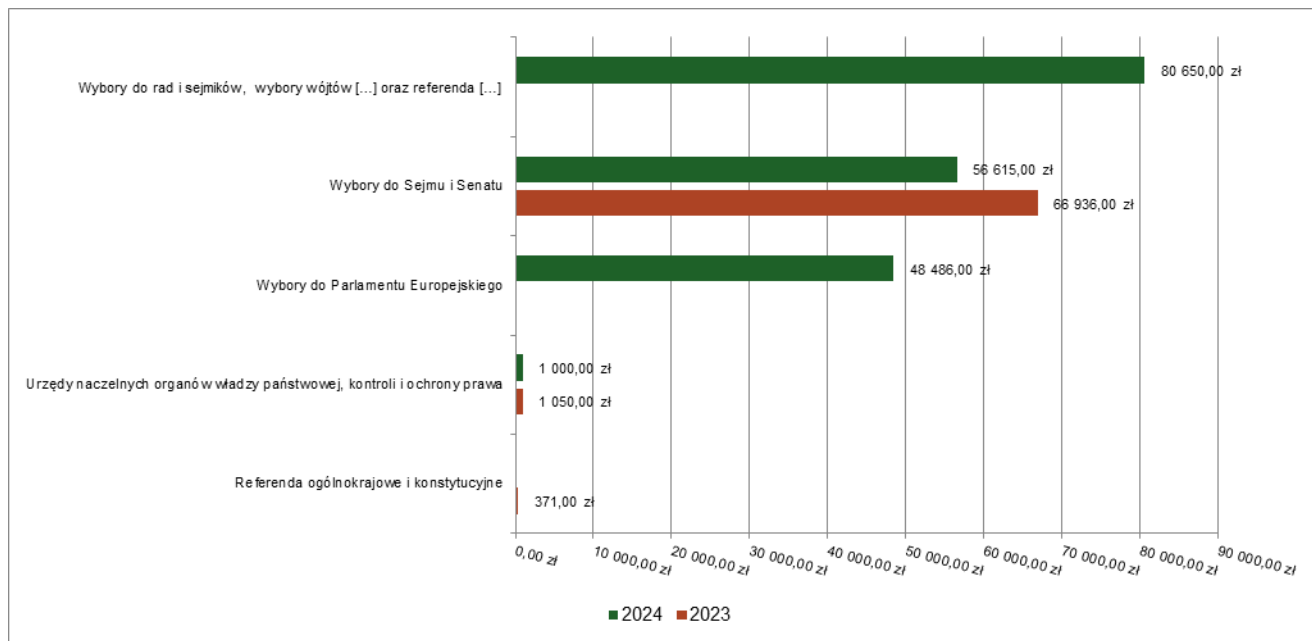


1.5.8. Dział 751 – Urzędy naczelnych organów władzy państwowej, kontroli i ochrony prawa oraz sądownictwa

Wydatki bieżące w ramach działu zostały zaplanowane w kwocie 186 791,00 zł, zaś zrealizowane w kwocie 186 751,00 zł, w rezultacie stopień realizacji wydatków bieżących wyniósł 99,98%. Środki te przeznaczono następująco:

- w rozdziale 75101 Urzędy naczelnych organów władzy państwowej, kontroli i ochrony prawa wydatkowano kwotę 1 000,00 zł, co stanowi 100,00% planu rocznego wynoszącego 1 000,00 zł. Niniejsza wartość została wydatkowana na:
 - zakup usług pozostałych w kwocie 600,00 zł;
 - zakup materiałów i wyposażenia w kwocie 400,00 zł.
- w rozdziale 75108 Wybory do Sejmu i Senatu wydatkowano kwotę 56 615,00 zł, co stanowi 100,00% planu rocznego wynoszącego 56 615,00 zł. Niniejsza wartość została wydatkowana na:
 - różne wydatki na rzecz osób fizycznych w kwocie 35 580,00 zł;
 - wynagrodzenia bezosobowe w kwocie 9 910,00 zł;
 - zakup materiałów i wyposażenia w kwocie 9 088,93 zł;
 - składki na ubezpieczenia społeczne w kwocie 1 105,95 zł;
 - wynagrodzenia osobowe pracowników w kwocie 822,51 zł;
 - składki na Fundusz Pracy oraz Fundusz Solidarnościowy w kwocie 107,61 zł.
- w rozdziale 75109 Wybory do rad gmin, rad powiatów i sejmików województw, wybory wójtów, burmistrzów i prezydentów miast oraz referenda gminne, powiatowe i wojewódzkie wydatkowano kwotę 80 650,00 zł, co stanowi 100,00% planu rocznego wynoszącego 80 650,00 zł. Niniejsza wartość została wydatkowana na:
 - różne wydatki na rzecz osób fizycznych w kwocie 51 200,00 zł;
 - wynagrodzenia bezosobowe w kwocie 18 287,76 zł;
 - zakup usług pozostałych w kwocie 5 384,95 zł;
 - składki na ubezpieczenia społeczne w kwocie 2 851,09 zł;
 - zakup materiałów i wyposażenia w kwocie 1 545,04 zł;
 - wynagrodzenia osobowe pracowników w kwocie 611,49 zł;
 - podróże służbowe krajowe w kwocie 540,50 zł;
 - składki na Fundusz Pracy oraz Fundusz Solidarnościowy w kwocie 229,17 zł.
- w rozdziale 75113 Wybory do Parlamentu Europejskiego wydatkowano kwotę 48 486,00 zł, co stanowi 99,92% planu rocznego wynoszącego 48 526,00 zł. Niniejsza wartość została wydatkowana na:
 - różne wydatki na rzecz osób fizycznych w kwocie 27 000,00 zł;
 - wynagrodzenia bezosobowe w kwocie 12 132,70 zł;
 - zakup materiałów i wyposażenia w kwocie 7 252,60 zł;
 - składki na ubezpieczenia społeczne w kwocie 1 192,70 zł;
 - podróże służbowe krajowe w kwocie 782,00 zł;
 - składki na Fundusz Pracy oraz Fundusz Solidarnościowy w kwocie 126,00 zł.

Wykres 32: Wydatki bieżące w dziale Urzędy naczelnych organów władzy państwowej, kontroli i ochrony prawa oraz sądownictwa w Gminie Boniewo wg rozdziałów w porównaniu do roku 2023.

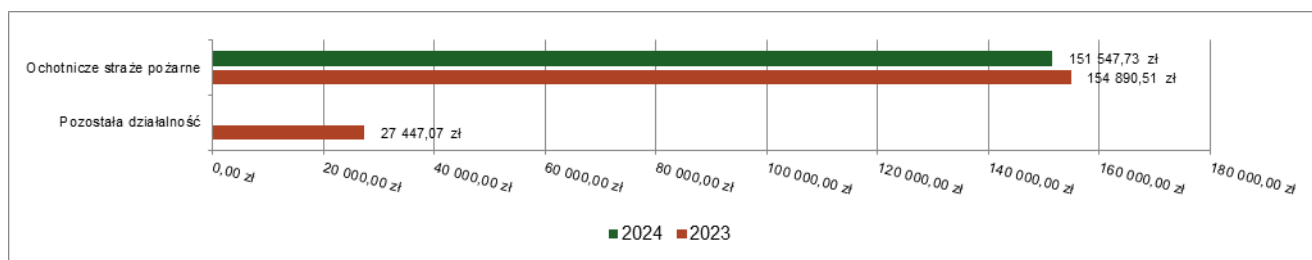


1.5.9. Dział 754 – Bezpieczeństwo publiczne i ochrona przeciwpożarowa

Wydatki bieżące w ramach działu zostały zaplanowane w kwocie 210 000,00 zł, zaś zrealizowane w kwocie 151 547,73 zł, w rezultacie stopień realizacji wydatków bieżących wyniósł 72,17%. Środki te przeznaczono następująco:

- w rozdziale 75412 Ochotnicze straż pożarne wydatkowano kwotę 151 547,73 zł, co stanowi 72,17% planu rocznego wynoszącego 210 000,00 zł. Niniejsza wartość została wydatkowana na:
 - wynagrodzenia bezosobowe w kwocie 48 938,20 zł;
 - zakup usług pozostałych w kwocie 28 765,12 zł;
 - zakup materiałów i wyposażenia w kwocie 25 341,57 zł;
 - zakup energii w kwocie 19 606,00 zł;
 - różne wydatki na rzecz osób fizycznych w kwocie 10 590,00 zł;
 - składki na ubezpieczenia społeczne w kwocie 7 164,84 zł;
 - zakup usług zdrowotnych w kwocie 6 000,00 zł;
 - różne opłaty i składki w kwocie 5 142,00 zł.

Wykres 33: Wydatki bieżące w dziale Bezpieczeństwo publiczne i ochrona przeciwpożarowa w Gminie Boniewo wg rozdziałów w porównaniu do roku 2023.



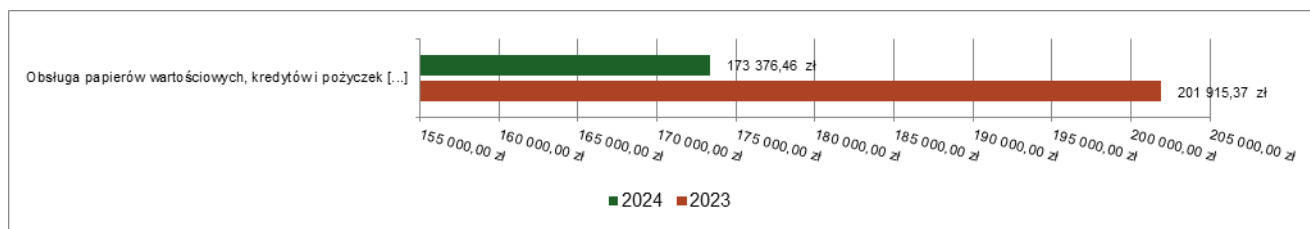
1.5.10. Dział 757 – Obsługa długu publicznego

Wydatki bieżące w ramach działu zostały zaplanowane w kwocie 265 000,00 zł, zaś zrealizowane w kwocie 173 376,46 zł, w rezultacie stopień realizacji wydatków bieżących wyniósł 65,43%. Środki te przeznaczono następująco:

- w rozdziale 75702 Obsługa papierów wartościowych, kredytów i pożyczek oraz innych zobowiązań jednostek samorządu terytorialnego zaliczanych do tytułu dłużnego – kredyty i pożyczki wydatkowano kwotę 173 376,46 zł, co stanowi 65,43% planu rocznego wynoszącego 265 000,00 zł. Niniejsza wartość została wydatkowana na:

- o odsetki od samorządowych papierów wartościowych lub zaciągniętych przez jednostkę samorządu terytorialnego kredytów i pożyczek w kwocie 173 376,46 zł.

Wykres 34: Wydatki bieżące w dziale Obsługa długu publicznego w Gminie Boniewo wg rozdziałów w porównaniu do roku 2023.



1.5.11. Dział 758 – Różne rozliczenia

Wydatki bieżące w ramach działu zostały zaplanowane w kwocie 99 000,00 zł, zaś zrealizowane w kwocie 0,00 zł, w rezultacie stopień realizacji wydatków bieżących wyniósł 0,00%. Środki te zaplanowano następująco:

- w rozdziale 75818 Rezerwy ogólne rozdysponowano rezerwę ogólną w kwocie 201.000,00 zł, natomiast rezerwa i celowa została w kwocie planowanej w kwocie 70 000,00 zł;

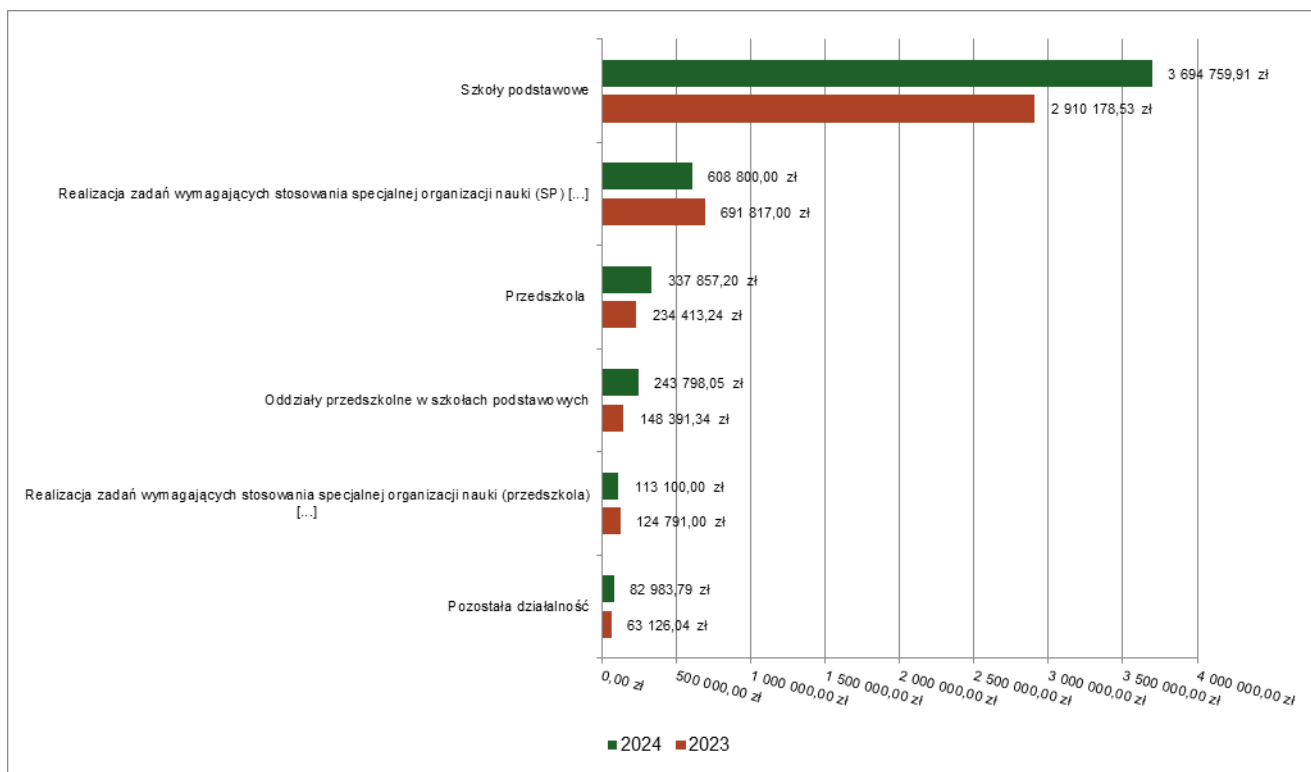
1.5.12. Dział 801 – Oświata i wychowanie

Wydatki bieżące w ramach działu zostały zaplanowane w kwocie 5 144 999,43 zł, zaś zrealizowane w kwocie 5 121 840,89 zł, w rezultacie stopień realizacji wydatków bieżących wyniósł 99,55%. Środki te przeznaczono następująco:

- w rozdziale 80101 Szkoły podstawowe wydatkowano kwotę 3 694 759,91 zł, co stanowi 99,85% planu rocznego wynoszącego 3 700 277,00 zł. Niniejsza wartość została wydatkowana na:
 - o wynagrodzenia osobowe nauczycieli w kwocie 1 910 156,00 zł;
 - o wynagrodzenia osobowe pracowników w kwocie 540 740,00 zł;
 - o składki na ubezpieczenia społeczne w kwocie 376 297,02 zł;
 - o zakup materiałów i wyposażenia w kwocie 214 671,00 zł;
 - o odpisy na zakładowy fundusz świadczeń socjalnych w kwocie 159 622,60 zł;
 - o dodatkowe wynagrodzenie roczne nauczycieli w kwocie 156 658,49 zł;
 - o wydatki osobowe niezaliczone do wynagrodzeń w kwocie 151 021,26 zł;
 - o zakup energii w kwocie 38 533,31 zł;
 - o składki na Fundusz Pracy oraz Fundusz Solidarnościowy w kwocie 37 890,74 zł;
 - o dodatkowe wynagrodzenie roczne w kwocie 29 533,86 zł;
 - o zakup usług pozostałych w kwocie 28 974,67 zł;
 - o wynagrodzenia bezosobowe w kwocie 18 487,13 zł;
 - o wynagrodzenia nauczycieli wypłacane w związku z pomocą obywatelom Ukrainy w kwocie 9 500,00 zł;
 - o opłaty z tytułu zakupu usług telekomunikacyjnych w kwocie 6 261,03 zł;
 - o różne opłaty i składki w kwocie 4 607,00 zł;
 - o wynagrodzenia i uposażenia wypłacane w związku z pomocą obywatelom Ukrainy w kwocie 2 707,00 zł;
 - o zakup usług zdrowotnych w kwocie 2 426,00 zł;
 - o składki i inne pochodne od wynagrodzeń pracowników wypłacanych w związku z pomocą obywatelom Ukrainy w kwocie 2 417,00 zł;
 - o podróże służbowe krajowe w kwocie 1 853,80 zł;
 - o zakup towarów (w szczególności materiałów, leków, żywności) w związku z pomocą obywatelom Ukrainy w kwocie 1 110,00 zł;
 - o pozostałe wydatki bieżące na zadania związane z pomocą obywatelom Ukrainy w kwocie 618,00 zł;
 - o szkolenia pracowników niebędących członkami korpusu służby cywilnej w kwocie 474,00 zł;
 - o zakup usług związanych z pomocą obywatelom Ukrainy w kwocie 200,00 zł.
- w rozdziale 80103 Oddziały przedszkolne w szkołach podstawowych wydatkowano kwotę 243 798,05 zł, co stanowi 99,90% planu rocznego wynoszącego 244 036,00 zł. Niniejsza wartość została wydatkowana na:
 - o wynagrodzenia osobowe nauczycieli w kwocie 168 435,00 zł;
 - o składki na ubezpieczenia społeczne w kwocie 31 601,01 zł;
 - o wydatki osobowe niezaliczone do wynagrodzeń w kwocie 12 609,47 zł;

- odpisy na zakładowy fundusz świadczeń socjalnych w kwocie 11 387,24 zł;
- dodatkowe wynagrodzenie roczne nauczycieli w kwocie 11 073,51 zł;
- wynagrodzenia nauczycieli wypłacane w związku z pomocą obywatelom Ukrainy w kwocie 3 489,80 zł;
- zakup materiałów i wyposażenia w kwocie 2 500,00 zł;
- składki na Fundusz Pracy oraz Fundusz Solidarnościowy w kwocie 1 769,82 zł;
- składki i inne pochodne od wynagrodzeń pracowników wypłacanych w związku z pomocą obywatelom Ukrainy w kwocie 719,00 zł;
- pozostałe wydatki bieżące na zadania związane z pomocą obywatelom Ukrainy w kwocie 213,20 zł.
- w rozdziale 80104 Przedszkola wydatkowano kwotę 337 857,20 zł, co stanowi 98,93% planu rocznego wynoszącego 341 518,00 zł. Niniejsza wartość została wydatkowana na:
 - wynagrodzenia osobowe nauczycieli w kwocie 147 016,00 zł;
 - zakup usług przez jednostki samorządu terytorialnego od innych jednostek samorządu terytorialnego w kwocie 108 980,60 zł;
 - składki na ubezpieczenia społeczne w kwocie 28 483,35 zł;
 - wydatki osobowe niezaliczone do wynagrodzeń w kwocie 12 822,62 zł;
 - odpisy na zakładowy fundusz świadczeń socjalnych w kwocie 11 387,24 zł;
 - dodatkowe wynagrodzenie roczne nauczycieli w kwocie 11 359,65 zł;
 - dodatkowe wynagrodzenie roczne w kwocie 5 727,98 zł;
 - zakup materiałów i wyposażenia w kwocie 5 000,00 zł;
 - składki na Fundusz Pracy oraz Fundusz Solidarnościowy w kwocie 4 079,76 zł;
 - zakup energii w kwocie 3 000,00 zł.
- w rozdziale 80146 Doksztalcanie i doskonalenie nauczycieli wydatkowano kwotę 7 721,50 zł, co stanowi 46,55% planu rocznego wynoszącego 16 588,00 zł. Niniejsza wartość została wydatkowana na:
 - zakup usług pozostałych w kwocie 7 721,50 zł.
- w rozdziale 80149 Realizacja zadań wymagających stosowania specjalnej organizacji nauki i metod pracy dla dzieci w przedszkolach, oddziałach przedszkolnych w szkołach podstawowych i innych formach wychowania przedszkolnego wydatkowano kwotę 113 100,00 zł, co stanowi 100,00% planu rocznego wynoszącego 113 100,00 zł. Niniejsza wartość została wydatkowana na:
 - wynagrodzenia osobowe nauczycieli w kwocie 94 600,00 zł;
 - składki na ubezpieczenia społeczne w kwocie 16 180,00 zł;
 - składki na Fundusz Pracy oraz Fundusz Solidarnościowy w kwocie 2 320,00 zł.
- w rozdziale 80150 Realizacja zadań wymagających stosowania specjalnej organizacji nauki i metod pracy dla dzieci i młodzieży w szkołach podstawowych wydatkowano kwotę 608 800,00 zł, co stanowi 100,00% planu rocznego wynoszącego 608 800,00 zł. Niniejsza wartość została wydatkowana na:
 - wynagrodzenia osobowe nauczycieli w kwocie 509 240,00 zł;
 - składki na ubezpieczenia społeczne w kwocie 87 080,00 zł;
 - składki na Fundusz Pracy oraz Fundusz Solidarnościowy w kwocie 12 480,00 zł.
- w rozdziale 80153 Zapewnienie uczniom prawa do bezpłatnego dostępu do podręczników, materiałów edukacyjnych lub materiałów ćwiczeniowych wydatkowano kwotę 32 820,44 zł, co stanowi 99,24% planu rocznego wynoszącego 33 071,43 zł. Niniejsza wartość została wydatkowana na:
 - zakup środków dydaktycznych i książek w kwocie 32 495,51 zł;
 - zakup materiałów i wyposażenia w kwocie 324,93 zł.
- w rozdziale 80195 Pozostała działalność wydatkowano kwotę 82 983,79 zł, co stanowi 94,72% planu rocznego wynoszącego 87 609,00 zł. Niniejsza wartość została wydatkowana na:
 - zakup usług pozostałych w kwocie 50 374,84 zł;
 - odpisy na zakładowy fundusz świadczeń socjalnych w kwocie 32 608,95 zł.

Wykres 35: Wydatki bieżące w dziale Oświata i wychowanie w Gminie Boniewo wg rozdziałów w porównaniu do roku 2023.



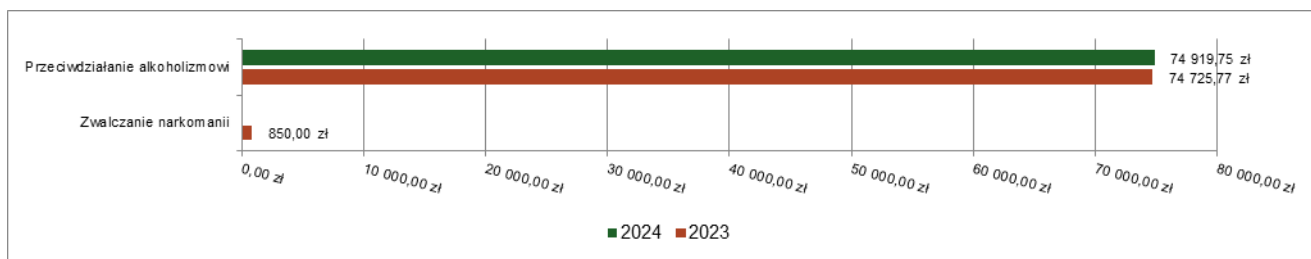
1.5.13. Dział 851 – Ochrona zdrowia

Wydatki bieżące w ramach działu zostały zaplanowane w kwocie 146 582,93 zł, zaś zrealizowane w kwocie 74 919,75 zł, w rezultacie stopień realizacji wydatków bieżących wyniósł 51,11%. Środki te przeznaczono następująco:

- w rozdziale 85153 Zwalczanie narkomanii zaplanowano 6 000,00 zł;
- w rozdziale 85154 Przeciwdziałanie alkoholizmowi wydatkowano kwotę 74 919,75 zł, co stanowi 53,29% planu rocznego wynoszącego 140 582,93 zł. Niniejsza wartość została wydatkowana na:
 - zakup środków dydaktycznych i książek w kwocie 25 007,49 zł;
 - wynagrodzenia bezosobowe w kwocie 14 789,00 zł;
 - zakup usług pozostałych w kwocie 14 714,73 zł;
 - zakup materiałów i wyposażenia w kwocie 9 347,76 zł;
 - zakup środków żywności w kwocie 5 884,40 zł;
 - zakup usług zdrowotnych w kwocie 5 011,67 zł;
 - różne opłaty i składki w kwocie 164,70 zł;

Gminna Komisja Profilaktyki i Rozwiązywania Problemów Alkoholowych nie rozdisponowała wszystkich środków . Środki które zostały zwiększą budżet roku 2025

Wykres 36: Wydatki bieżące w dziale Ochrona zdrowia w Gminie Boniewo wg rozdziałów w porównaniu do roku 2023.



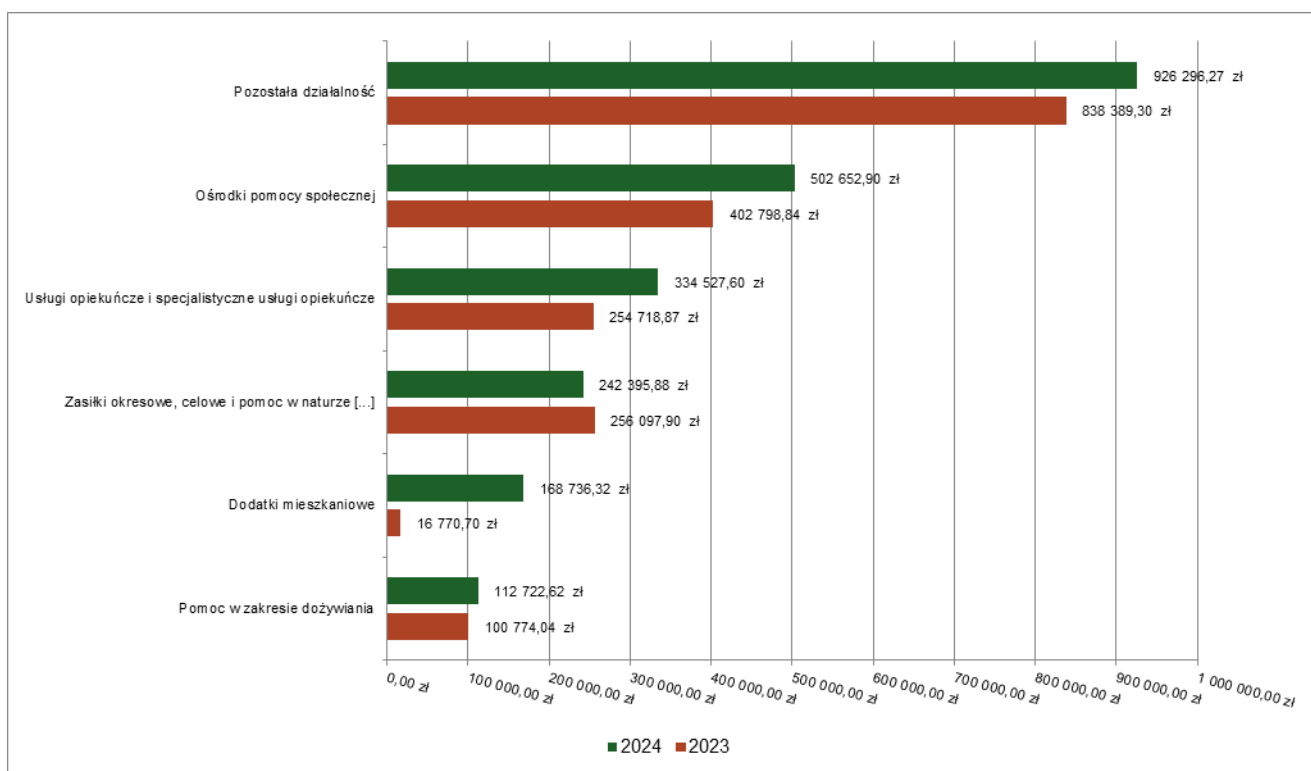
1.5.14. Dział 852 – Pomoc społeczna

Wydatki bieżące w ramach działu zostały zaplanowane w kwocie 2 623 131,74 zł, zaś zrealizowane w kwocie 2 411 533,83 zł, w rezultacie stopień realizacji wydatków bieżących wyniósł 91,93%. Środki te przeznaczono następująco:

- w rozdziale 85205 Zadania w zakresie przeciwdziałania przemocy w rodzinie wydatkowano kwotę 6 000,00 zł, co stanowi 100,00% planu rocznego wynoszącego 6 000,00 zł. Niniejsza wartość została wydatkowana na:
 - zakup materiałów i wyposażenia w kwocie 4 200,00 zł;
 - wynagrodzenia bezosobowe w kwocie 1 800,00 zł.
- w rozdziale 85213 Składki na ubezpieczenie zdrowotne opłacane za osoby pobierające niektóre świadczenia z pomocy społecznej oraz za osoby uczestniczące w zajęciach w centrum integracji społecznej wydatkowano kwotę 7 133,04 zł, co stanowi 99,93% planu rocznego wynoszącego 7 138,00 zł. Niniejsza wartość została wydatkowana na:
 - składki na ubezpieczenie zdrowotne w kwocie 7 133,04 zł.
- w rozdziale 85214 Zasiłki okresowe, celowe i pomoc w naturze oraz składki na ubezpieczenia emerytalne i rentowe wydatkowano kwotę 242 395,88 zł, co stanowi 99,51% planu rocznego wynoszącego 243 583,00 zł. Niniejsza wartość została wydatkowana na:
 - świadczenia społeczne w kwocie 242 395,88 zł.
- w rozdziale 85215 Dodatki mieszkaniowe wydatkowano kwotę 168 736,32 zł, co stanowi 82,57% planu rocznego wynoszącego 204 353,00 zł. Niniejsza wartość została wydatkowana na:
 - świadczenia społeczne w kwocie 164 502,66 zł;
 - wynagrodzenia osobowe pracowników w kwocie 3 500,00 zł;
 - składki na ubezpieczenia społeczne w kwocie 650,85 zł;
 - składki na Fundusz Pracy oraz Fundusz Solidarnościowy w kwocie 82,81 zł.
- w rozdziale 85216 Zasiłki stałe wydatkowano kwotę 111 069,20 zł, co stanowi 99,99% planu rocznego wynoszącego 111 079,00 zł. Niniejsza wartość została wydatkowana na:
 - świadczenia społeczne w kwocie 111 069,20 zł.
- w rozdziale 85219 Ośrodki pomocy społecznej wydatkowano kwotę 502 652,90 zł, co stanowi 97,80% planu rocznego wynoszącego 513 937,00 zł. Niniejsza wartość została wydatkowana na:
 - wynagrodzenia osobowe pracowników w kwocie 380 457,64 zł;
 - składki na ubezpieczenia społeczne w kwocie 68 822,78 zł;
 - dodatkowe wynagrodzenie roczne w kwocie 23 323,79 zł;
 - odpisy na zakładowy fundusz świadczeń socjalnych w kwocie 8 459,99 zł;
 - składki na Fundusz Pracy oraz Fundusz Solidarnościowy w kwocie 7 674,25 zł;
 - zakup materiałów i wyposażenia w kwocie 6 400,00 zł;
 - zakup usług pozostałych w kwocie 3 970,73 zł;
 - opłaty z tytułu zakupu usług telekomunikacyjnych w kwocie 1 481,72 zł;
 - szkolenia pracowników niebędących członkami korpusu służby cywilnej w kwocie 1 279,00 zł;
 - zakup usług zdrowotnych w kwocie 500,00 zł;
 - podróże służbowe krajowe w kwocie 161,00 zł;
 - różne opłaty i składki w kwocie 122,00 zł;
- w rozdziale 85228 Usługi opiekuńcze i specjalistyczne usługi opiekuńcze wydatkowano kwotę 334 527,60 zł, co stanowi 95,75% planu rocznego wynoszącego 349 361,00 zł. Niniejsza wartość została wydatkowana na:
 - wynagrodzenia osobowe pracowników w kwocie 143 403,71 zł;
 - wynagrodzenia bezosobowe w kwocie 70 715,00 zł;
 - zakup usług pozostałych w kwocie 67 650,00 zł;
 - składki na ubezpieczenia społeczne w kwocie 32 123,61 zł;
 - dodatkowe wynagrodzenie roczne w kwocie 11 546,23 zł;
 - odpisy na zakładowy fundusz świadczeń socjalnych w kwocie 4 930,97 zł;
 - składki na Fundusz Pracy oraz Fundusz Solidarnościowy w kwocie 3 958,08 zł;
 - zakup usług zdrowotnych w kwocie 200,00 zł.
- w rozdziale 85230 Pomoc w zakresie dożywiania wydatkowano kwotę 112 722,62 zł, co stanowi 99,75% planu rocznego wynoszącego 113 000,00 zł. Niniejsza wartość została wydatkowana na:
 - zakup usług pozostałych w kwocie 93 752,62 zł;
 - świadczenia społeczne w kwocie 18 970,00 zł.

- w rozdziale 85295 Pozostała działalność wydatkowano kwotę 926 296,27 zł, co stanowi 86,19% planu rocznego wynoszącego 1 074 680,74 zł. Niniejsza wartość została wydatkowana na:
 - zakup usług pozostałych w kwocie 377 398,29 zł;
 - wynagrodzenia osobowe pracowników w kwocie 224 724,90 zł;
 - świadczenia społeczne w kwocie 194 021,07 zł;
 - składki na ubezpieczenia społeczne w kwocie 42 131,97 zł;
 - wynagrodzenia bezosobowe w kwocie 29 014,86 zł;
 - zakup materiałów i wyposażenia w kwocie 20 262,75 zł;
 - dodatkowe wynagrodzenie roczne w kwocie 17 601,61 zł;
 - zakup energii w kwocie 8 264,58 zł;
 - odpisy na zakładowy fundusz świadczeń socjalnych w kwocie 7 452,04 zł;
 - składki na Fundusz Pracy oraz Fundusz Solidarnościowy w kwocie 5 424,20 zł.

Wykres 37: Wydatki bieżące w dziale Pomoc społeczna w Gminie Boniewo wg rozdziałów w porównaniu do roku 2023.



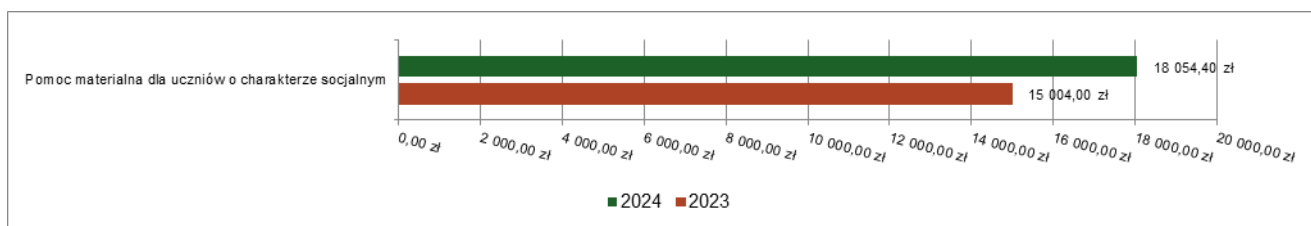
1.5.15. Dział 854 – Edukacyjna opieka wychowawcza

Wydatki bieżące w ramach działu zostały zaplanowane w kwocie 36 000,00 zł, zaś zrealizowane w kwocie 18 054,40 zł, w rezultacie stopień realizacji wydatków bieżących wyniósł 50,15%. Środki te przeznaczono następująco:

- w rozdziale 85415 Pomoc materialna dla uczniów o charakterze socjalnym wydatkowano kwotę 18 054,40 zł, co stanowi 50,15% planu rocznego wynoszącego 36 000,00 zł. Niniejsza wartość została wydatkowana na:
 - stypendia dla uczniów w kwocie 18 054,40 zł.

Nie wykorzystano środków, ponieważ większość ubiegających się nie spełniała kryterium dochodowego.

Wykres 38: Wydatki bieżące w dziale Edukacyjna opieka wychowawcza w Gminie Boniewo wg rozdziałów w porównaniu do roku 2023.

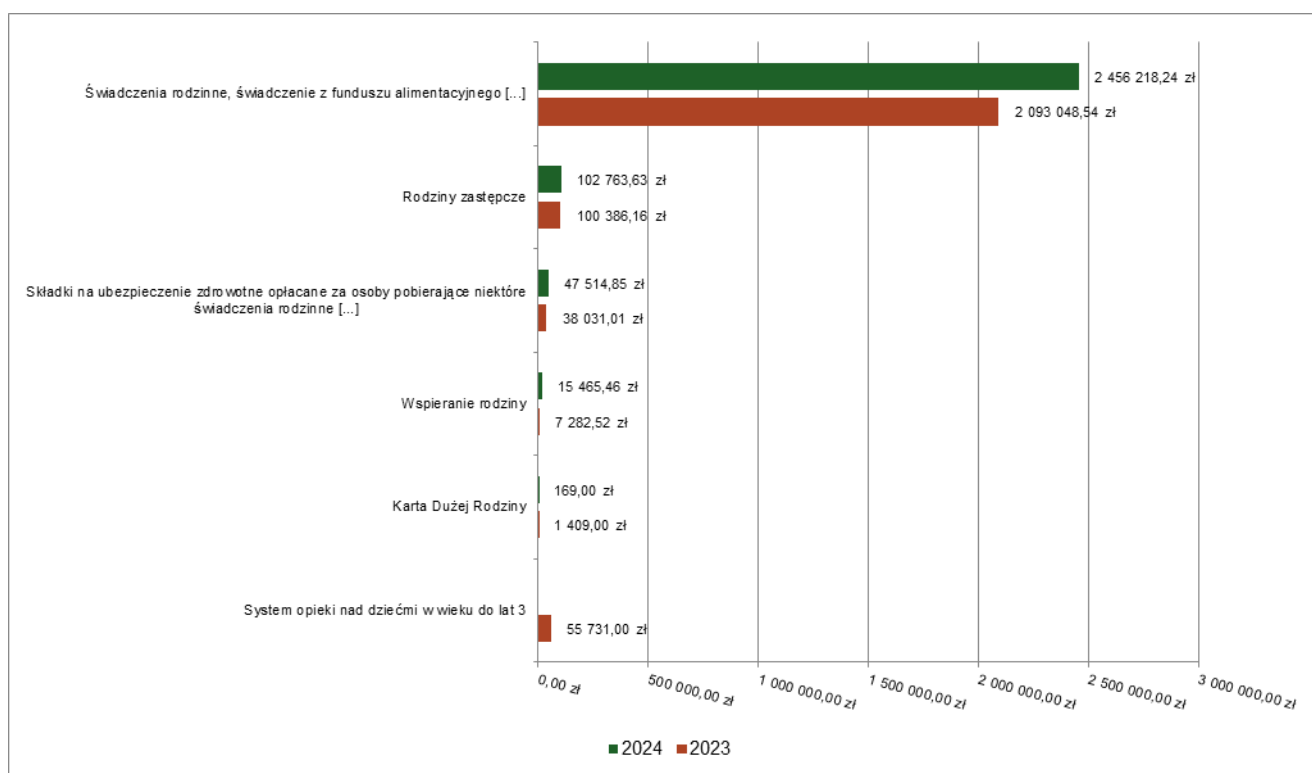


1.5.16. Dział 855 – Rodzina

Wydatki bieżące w ramach działu zostały zaplanowane w kwocie 2 671 699,04 zł, zaś zrealizowane w kwocie 2 622 131,18 zł, w rezultacie stopień realizacji wydatków bieżących wyniósł 98,14%. Środki te przeznaczono następująco:

- w rozdziale 85502 Świadczenia rodzinne, świadczenie z funduszu alimentacyjnego oraz składki na ubezpieczenia emerytalne i rentowe z ubezpieczenia społecznego wydatkowano kwotę 2 456 218,24 zł, co stanowi 98,69% planu rocznego wynoszącego 2 488 846,00 zł. Niniejsza wartość została wydatkowana na:
 - świadczenia społeczne w kwocie 2 140 898,25 zł;
 - składki na ubezpieczenia społeczne w kwocie 219 597,05 zł;
 - wynagrodzenia osobowe pracowników w kwocie 81 447,95 zł;
 - dodatkowe wynagrodzenie roczne w kwocie 5 914,24 zł;
 - odpisy na zakładowy fundusz świadczeń socjalnych w kwocie 2 417,14 zł;
 - składki na Fundusz Pracy oraz Fundusz Solidarnościowy w kwocie 2 111,07 zł;
 - zakup usług pozostałych w kwocie 1 892,54 zł;
 - zakup materiałów i wyposażenia w kwocie 1 840,00 zł;
 - zakup usług zdrowotnych w kwocie 100,00 zł;
- w rozdziale 85503 Karta Dużej Rodziny wydatkowano kwotę 169,00 zł, co stanowi 58,48% planu rocznego wynoszącego 289,00 zł. Niniejsza wartość została wydatkowana na:
 - zakup materiałów i wyposażenia w kwocie 169,00 zł.
- w rozdziale 85504 Wspieranie rodziny wydatkowano kwotę 15 465,46 zł, co stanowi 59,90% planu rocznego wynoszącego 25 819,04 zł. Niniejsza wartość została wydatkowana na:
 - wynagrodzenia bezosobowe w kwocie 13 775,00 zł;
 - składki na ubezpieczenia społeczne w kwocie 1 690,46 zł.
- w rozdziale 85508 Rodziny zastępcze wydatkowano kwotę 102 763,63 zł, co stanowi 97,87% planu rocznego wynoszącego 105 000,00 zł. Niniejsza wartość została wydatkowana na:
 - zakup usług pozostałych w kwocie 102 763,63 zł.
- w rozdziale 85513 Składki na ubezpieczenie zdrowotne opłacane za osoby pobierające niektóre świadczenia rodzinne oraz za osoby pobierające zasiłki dla opiekunów wydatkowano kwotę 47 514,85 zł, co stanowi 91,83% planu rocznego wynoszącego 51 745,00 zł. Niniejsza wartość została wydatkowana na:
 - składki na ubezpieczenie zdrowotne w kwocie 47 514,85 zł.

Wykres 39: Wydatki bieżące w dziale Rodzina w Gminie Boniewo wg rozdziałów w porównaniu do roku 2023.



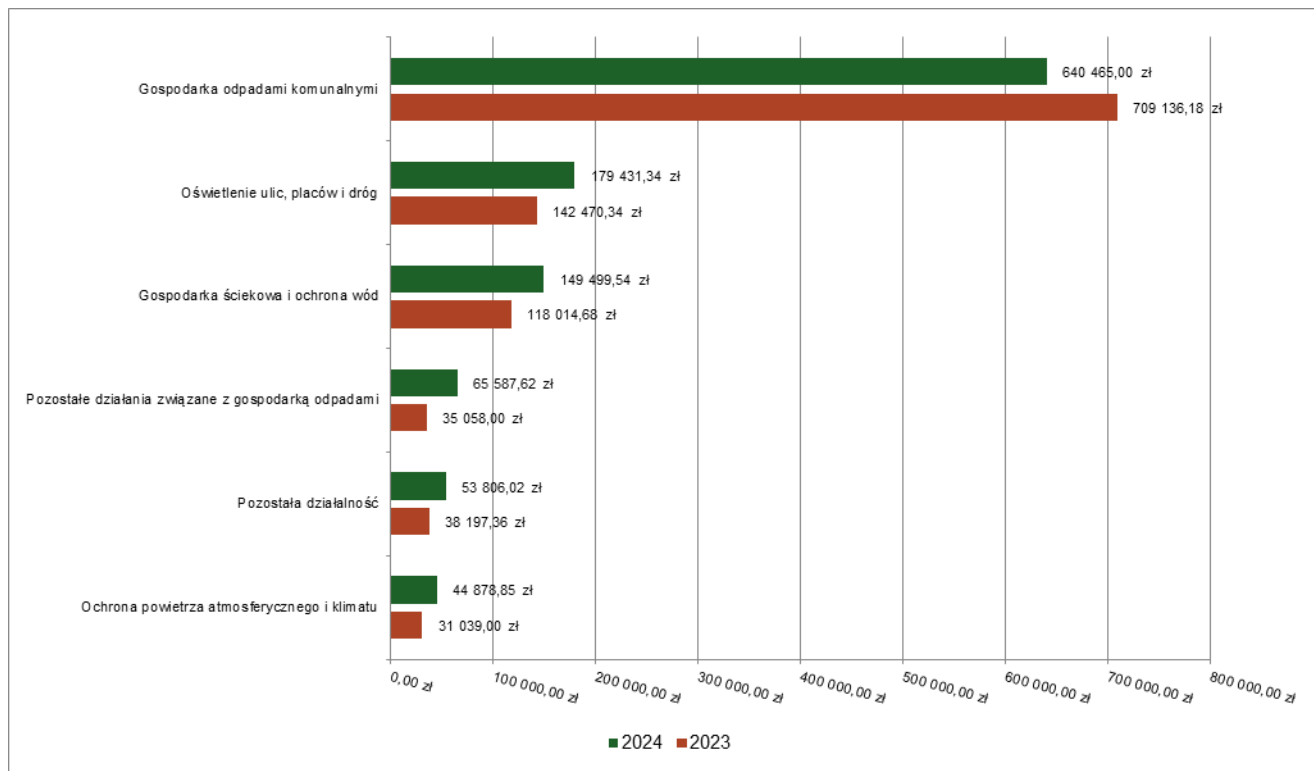
1.5.17. Dział 900 – Gospodarka komunalna i ochrona środowiska

Wydatki bieżące w ramach działu zostały zaplanowane w kwocie 1 370 215,82 zł, zaś zrealizowane w kwocie 1 133 668,37 zł, w rezultacie stopień realizacji wydatków bieżących wyniósł 82,74%. Środki te przeznaczono następująco:

- w rozdziale 90001 Gospodarka ściekowa i ochrona wód wydatkowano kwotę 149 499,54 zł, co stanowi 78,48% planu rocznego wynoszącego 190 500,00 zł. Niniejsza wartość została wydatkowana na:
 - zakup energii w kwocie 55 729,11 zł;
 - zakup usług pozostałych w kwocie 51 932,46 zł;
 - zakup materiałów i wyposażenia w kwocie 37 602,47 zł;
 - różne opłaty i składki w kwocie 4 235,50 zł.
- w rozdziale 90002 Gospodarka odpadami komunalnymi wydatkowano kwotę 640 465,00 zł, co stanowi 86,75% planu rocznego wynoszącego 738 321,00 zł. Niniejsza wartość została wydatkowana na:
 - zakup usług pozostałych w kwocie 512 850,24 zł;
 - wynagrodzenia osobowe pracowników w kwocie 72 897,27 zł;
 - wynagrodzenia bezosobowe w kwocie 22 873,34 zł;
 - składki na ubezpieczenia społeczne w kwocie 15 775,33 zł;
 - kary, odszkodowania i grzywny wypłacane na rzecz osób prawnych i innych jednostek organizacyjnych w kwocie 7 114,00 zł;
 - dodatkowe wynagrodzenie roczne w kwocie 4 662,53 zł;
 - odpisy na zakładowy fundusz świadczeń socjalnych w kwocie 2 417,14 zł;
 - składki na Fundusz Pracy oraz Fundusz Solidarnościowy w kwocie 1 875,15 zł;
- w rozdziale 90005 Ochrona powietrza atmosferycznego i klimatu wydatkowano kwotę 44 878,85 zł, co stanowi 58,13% planu rocznego wynoszącego 77 200,00 zł. Niniejsza wartość została wydatkowana na:
 - zakup usług pozostałych w kwocie 20 460,00 zł;
 - wynagrodzenia osobowe pracowników w kwocie 16 755,00 zł;
 - zakup materiałów i wyposażenia w kwocie 4 418,85 zł;
 - składki na ubezpieczenia społeczne w kwocie 2 835,00 zł;
 - składki na Fundusz Pracy oraz Fundusz Solidarnościowy w kwocie 410,00 zł.
- w rozdziale 90015 Oświetlenie ulic, placów i dróg wydatkowano kwotę 179 431,34 zł, co stanowi 89,72% planu rocznego wynoszącego 200 000,00 zł. Niniejsza wartość została wydatkowana na:
 - zakup usług pozostałych w kwocie 104 041,57 zł;
 - zakup energii w kwocie 75 389,77 zł.
- w rozdziale 90019 Wpływy i wydatki związane z gromadzeniem środków z opłat i kar za korzystanie ze środowiska zaplanowano 3 146,82 zł, środki nie zostały wykorzystane
- w rozdziale 90026 Pozostałe działania związane z gospodarką odpadami wydatkowano kwotę 65 587,62 zł, co stanowi 76,22% planu rocznego wynoszącego 86 048,00 zł. Niniejsza wartość została wydatkowana na:
 - zakup usług pozostałych w kwocie 65 587,62 zł.
- w rozdziale 90095 Pozostała działalność wydatkowano kwotę 53 806,02 zł, co stanowi 71,74% planu rocznego wynoszącego 75 000,00 zł. Niniejsza wartość została wydatkowana na:
 - zakup usług pozostałych w kwocie 53 806,02 zł.

FUNDUSZ SOŁECKI ZOSTAŁ WYKORZYSTANY W KWOCIE 87 249,18 ZŁ

Wykres 40: Wydatki bieżące w dziale Gospodarka komunalna i ochrona środowiska w Gminie Boniewo wg rozdziałów w porównaniu do roku 2023.



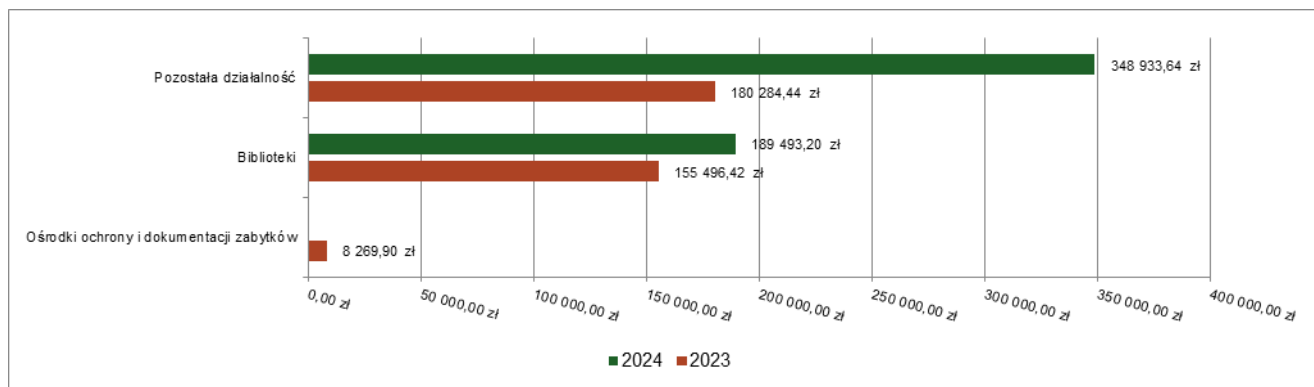
1.5.18. Dział 921 – Kultura i ochrona dziedzictwa narodowego

Wydatki bieżące w ramach działu zostały zaplanowane w kwocie 573 908,00 zł, zaś zrealizowane w kwocie 538 426,84 zł, w rezultacie stopień realizacji wydatków bieżących wyniósł 93,82%. Środki te przeznaczono następująco:

- w rozdziale 92116 Biblioteki wydatkowano kwotę 189 493,20 zł, co stanowi 100,00% planu rocznego wynoszącego 189 500,00 zł. Niniejsza wartość została wydatkowana na:
 - dotacja podmiotowa z budżetu dla samorządowej instytucji kultury w kwocie 189 493,20 zł.
- w rozdziale 92195 Pozostała działalność wydatkowano kwotę 348 933,64 zł, co stanowi 90,77% planu rocznego wynoszącego 384 408,00 zł. Niniejsza wartość została wydatkowana na:
 - zakup usług pozostałych w kwocie 194 441,27 zł;
 - zakup materiałów i wyposażenia w kwocie 75 605,06 zł;
 - wynagrodzenia bezosobowe w kwocie 60 620,51 zł;
 - zakup środków żywności w kwocie 17 277,37 zł;
 - składki na ubezpieczenia społeczne w kwocie 989,43 zł.

FUNDUSZ SOŁECKI ZOSTAŁ WYKORZYSTANY W KWOCIE 61 343,68 ZŁ

Wykres 41: Wydatki bieżące w dziale Kultura i ochrona dziedzictwa narodowego w Gminie Boniewo wg rozdziałów w porównaniu do roku 2023.

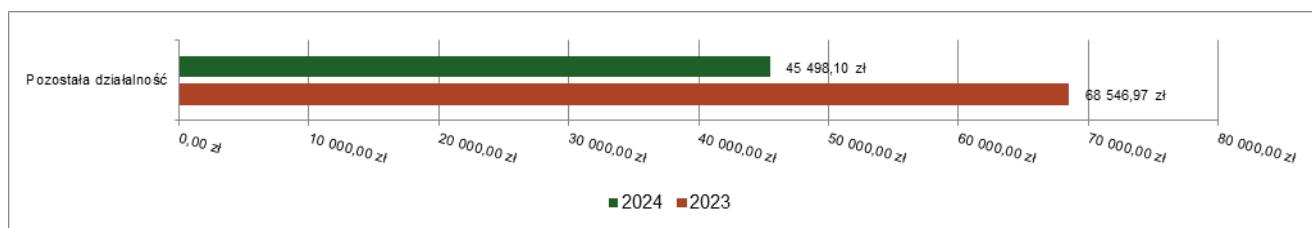


1.5.19. Dział 926 – Kultura fizyczna

Wydatki bieżące w ramach działu zostały zaplanowane w kwocie 65 000,00 zł, zaś zrealizowane w kwocie 45 498,10 zł, w rezultacie stopień realizacji wydatków bieżących wyniósł 70,00%. Środki te przeznaczono następująco:

- w rozdziale 92695 Pozostała działalność wydatkowano kwotę 45 498,10 zł, co stanowi 70,00% planu rocznego wynoszącego 65 000,00 zł. Niniejsza wartość została wydatkowana na:
 - zakup energii w kwocie 33 019,79 zł;
 - zakup usług pozostałych w kwocie 12 194,42 zł;
 - zakup materiałów i wyposażenia w kwocie 283,89 zł.

Wykres 42: Wydatki bieżące w dziale Kultura fizyczna w Gminie Boniewo wg rozdziałów w porównaniu do roku 2023.



1.6. Wydatki majątkowe

Wydatki majątkowe Gminy Boniewo w 2024 roku zostały wykonane na poziomie 13 006 264,62 zł, tj. w 53,78% w stosunku do planu po zmianach wynoszącego 24 182 435,00 zł. Wartości zrealizowanych w 2024 roku wydatków majątkowych według działów przedstawia tabela poniżej.

Tabela 10: Realizacja planu wydatków majątkowych w 2024 roku w Gminie Boniewo wg działów klasyfikacji budżetowej.

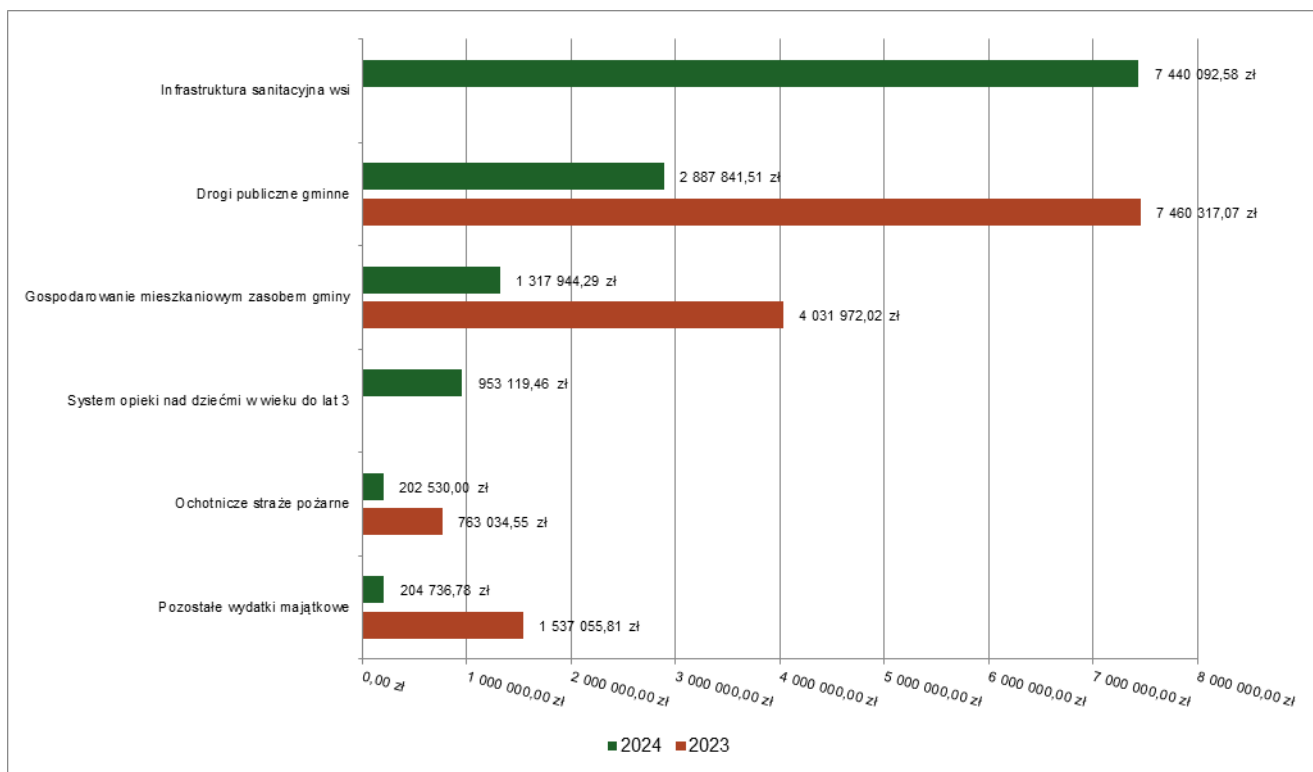
| Dział | Wyszczególnienie | Plan na 1.01.2024 r. (w zł) | Plan na 31.12.2024 r. (w zł) | Wykonanie (w zł) | Realizacja planu po zmianach (w %) | Udział (w %) |
|--------------------------------|--|-----------------------------|------------------------------|----------------------|------------------------------------|----------------|
| 010 | Rolnictwo i łowiectwo | 6 301 785,00 | 8 141 912,00 | 7 519 529,58 | 92,36% | 57,81% |
| 600 | Transport i łączność | 2 700 000,00 | 2 900 760,00 | 2 887 841,51 | 99,55% | 22,20% |
| 700 | Gospodarka mieszkaniowa | 4 820 792,00 | 4 251 000,00 | 1 317 944,29 | 31,00% | 10,13% |
| 855 | Rodzina | 4 351 208,00 | 5 529 208,00 | 953 119,46 | 17,24% | 7,33% |
| 754 | Bezpieczeństwo publiczne i ochrona przeciwpożarowa | 1 600 000,00 | 1 444 522,00 | 209 030,00 | 14,47% | 1,61% |
| 900 | Gospodarka komunalna i ochrona środowiska | 1 330 000,00 | 1 360 500,00 | 94 199,78 | 6,92% | 0,72% |
| 801 | Oświata i wychowanie | 514 533,00 | 514 533,00 | 24 600,00 | 4,78% | 0,19% |
| 750 | Administracja publiczna | 0,00 | 40 000,00 | 0,00 | 0,00% | 0,00% |
| Razem wydatki majątkowe | | 21 618 318,00 | 24 182 435,00 | 13 006 264,62 | 53,78% | 100,00% |

Tabela 11: Realizacja planu zadań inwestycyjnych w 2024 roku w Gminie Boniewo.

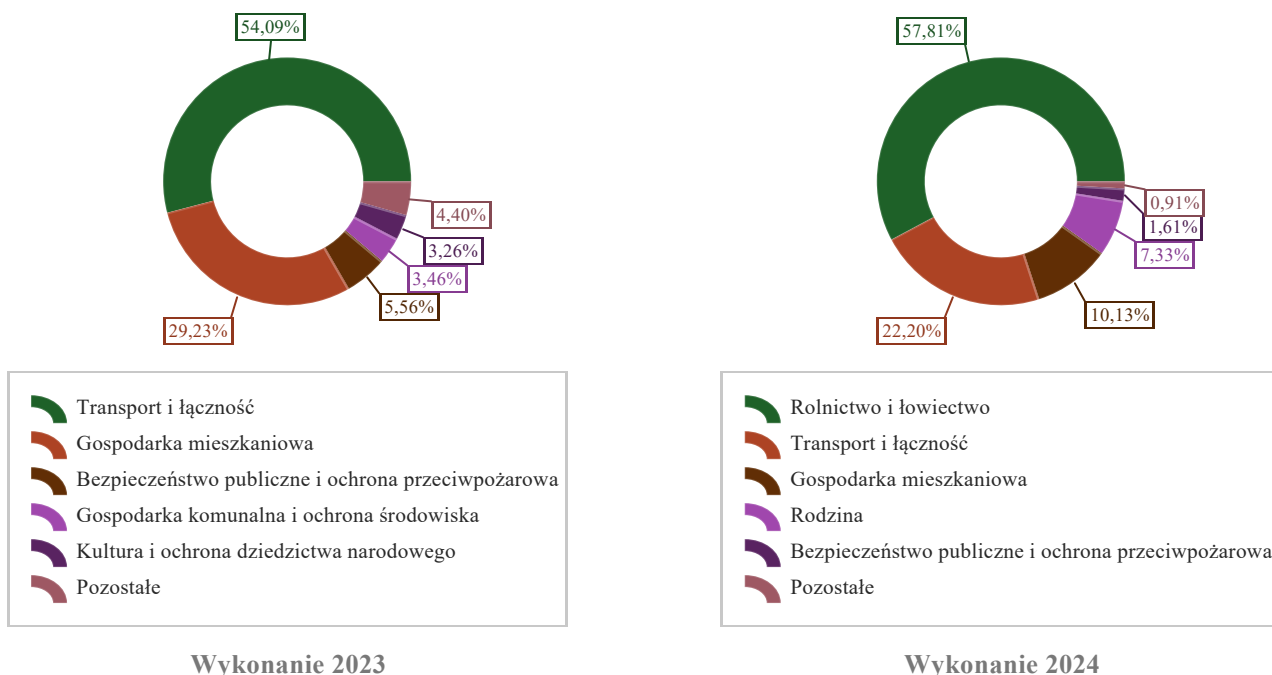
| Dział | Rozdział | Wyszczególnienie | Plan na 1.01.2024 r. (w zł) | Plan na 31.12.2024 r. (w zł) | Wykonanie (w zł) | Realizacja planu po zmianach (w %) | Udział (w %) |
|-------|----------|--|-----------------------------|------------------------------|------------------|------------------------------------|--------------|
| 010 | 01043 | Budowa i przebudowa infrastruktury służącej zaopatrzeniu ludności w wodę pitną, modernizacja sieci wodociągowej na terenie Gminy Boniewo, rozbudowa kanalizacji/2024 - 2025/ | 0,00 | 72 000,00 | 71 340,00 | 99,08 | 0,55 |
| 010 | 01043 | Budowa studni głębinowych w miejscowości Osiecz Mały i Żurawice | 0,00 | 35 000,00 | 8 097,00 | 23,13 | 0,06 |
| 010 | 01044 | Przebudowa gminnej oczyszczalni ścieków w miejscowości Boniewo | 6 301 785,00 | 8 034 912,00 | 7 440 092,58 | 92,60 | 57,20 |
| 600 | 60016 | Budowa chodnika przy drodze gminnej 191130C w miejscowości Boniewo" | 0,00 | 76 260,00 | 76 260,00 | 100 | 0,59 |

| Dział | Rozdział | Wyszczególnienie | Plan na 1.01.2024 r. (w zł) | Plan na 31.12.2024 r. (w zł) | Wykonanie (w zł) | Realizacja planu po zmianach (w %) | Udział (w %) |
|-----------------------------------|----------|--|-----------------------------|------------------------------|----------------------|------------------------------------|--------------|
| 600 | 60016 | Budowa drogi w miejscowości Otmianowo FOGR | 200 000,00 | 190 000,00 | 182 316,75 | 95,96 | 1,40 |
| 600 | 60016 | Przebudowa drogi gminnej Nr 191108C w miejscowości Jerzmanowo/Kaniewo | 0,00 | 24 600,00 | 24 600,00 | 100 | 0,19 |
| 600 | 60016 | Przebudowa drogi gminnej Nr 191102C w miejscowości Grójec i Boniewo | 0,00 | 9 900,00 | 9 840,00 | 99,39 | 0,08 |
| 600 | 60016 | Przebudowa dróg gminnych na terenie Gminy Boniewo | 2 500 000,00 | 2 600 000,00 | 2 594 824,76 | 99,80 | 19,95 |
| 700 | 70007 | Budowa/rozbudowa /przebudowa/remont infrastruktury społecznej na terenie Gminy Boniewo - remont budynku w miejscowości Otmianowo | 3 460 792,00 | 2 186 000,00 | 295 099,20 | 13,50 | 2,27 |
| 700 | 70007 | Budowa/rozbudowa/remont infrastruktury społecznej na terenie Gminy Boniewo - remont budynków w miejscowości Sułkówki oraz Osiecz Wielki | 0,00 | 690 000,00 | 8 610,00 | 1,25 | 0,07 |
| 700 | 70007 | Remont/modernizacja dworu w miejscowości Otmianowo | 360 000,00 | 360 000,00 | 17 935,09 | 4,98 | 0,14 |
| 700 | 70007 | Remont/modernizacja pałacu w miejscowości Osiecz Wielki ujętego w wojewódzkiej ewidencji zabytków | 1 000 000,00 | 1 015 000,00 | 996 300,00 | 98,16 | 7,66 |
| 750 | 75095 | Zakup serwera i innych urządzeń | 0,00 | 40 000,00 | -- | | |
| 754 | 75403 | dofinansowanie zakupu samochodu dla Policji | 0,00 | 10 000,00 | 6 500,00 | 65 | 0,05 |
| 754 | 75412 | Budowa/rozbudowa /przebudowa/remont infrastruktury społecznej na terenie Gminy Boniewo - rozbudowa/przebudowa remizy OSP w miejscowości Lubomin | 1 600 000,00 | 1 422 522,00 | 190 530,00 | 13,39 | 1,46 |
| 754 | 75412 | Instalacja i montaż zbiornika bezodpływowego z infrastrukturą przy remizie OSP Bierzyn | 0,00 | 12 000,00 | 12 000,00 | 100 | 0,10 |
| 801 | 80195 | Modernizacja lokalnego źródła ciepła z infrastrukturą towarzyszącą w Zespole Szkół w Boniewie | 514 533,00 | 514 533,00 | 24 600,00 | 4,78 | 0,19 |
| 855 | 85516 | Budowa klubiku dziecięcego | 651 208,00 | 1 299 469,00 | 878 949,23 | 67,64 | 6,76 |
| 855 | 85516 | Budowa/rozbudowa /przebudowa/remont infrastruktury społecznej na terenie Gminy Boniewo - budowa budynku z przeznaczeniem na klubik dziecięcy oraz gminną bibliotekę publiczną w miejscowości Boniewo | 3 700 000,00 | 4 229 739,00 | 74 170,23 | 1,75 | 0,57 |
| 900 | 90015 | Modernizacja oświetlenia ulicznego i drogowego na terenie Gminy Boniewo | 1 320 000,00 | 1 298 000,00 | 31 699,78 | 2,44 | 0,24 |
| 900 | 90015 | Zakup i montaż lamp solarnych - 6 sztuk | 0,00 | 52 500,00 | 52 500,00 | 100 | 0,40 |
| 900 | 90095 | Dofinansowanie budowy oczyszczalni przyzgodowych | 10 000,00 | 10 000,00 | 10 000,00 | 100 | 0,07 |
| Razem wydatki inwestycyjne | | | 21 618 318,00 | 24 182 435,00 | 13 006 264,62 | 53,78 | 100 |

Wykres 43: Wydatki majątkowe budżetu Gminy Boniewo w 2024 roku wg rozdziałów w porównaniu do roku 2023.



Wykres 44: Struktura wydatków majątkowych wg działów Gminy Boniewo w 2024 roku w porównaniu do roku 2023.



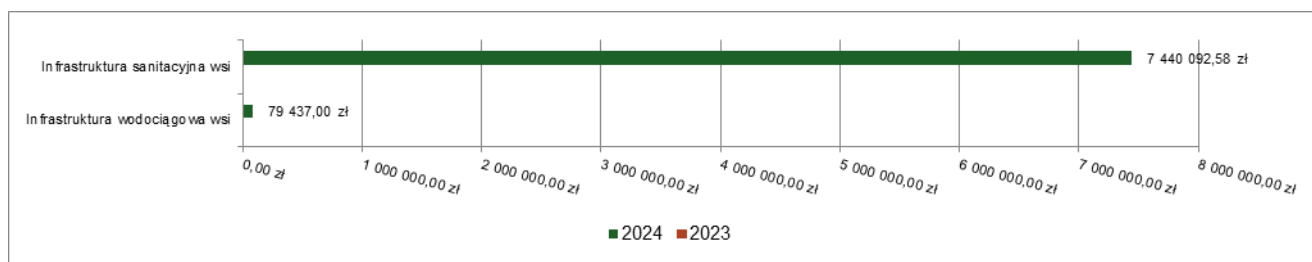
1.6.1. Dział 010 – Rolnictwo i łowiectwo

Wydatki majątkowe w ramach działu zostały zaplanowane w kwocie 8 141 912,00 zł, zaś zrealizowane w kwocie 7 519 529,58 zł, w rezultacie stopień realizacji wydatków bieżących wyniósł 92,36%. Środki te przeznaczono następująco:

- w rozdziale 01043 Infrastruktura wodociągowa wsi wydatkowano kwotę 79 437,00 zł, co stanowi 74,24% planu rocznego wynoszącego 107 000,00 zł. Niniejsza wartość została wydatkowana na:

- wydatki inwestycyjne jednostek budżetowych w kwocie 79 437,00 zł.
- w rozdziale 01044 Infrastruktura sanitacyjna wsi wydatkowano kwotę 7 440 092,58 zł, co stanowi 92,60% planu rocznego wynoszącego 8 034 912,00 zł. Niniejsza wartość została wydatkowana na:
 - wydatki inwestycyjne jednostek budżetowych w kwocie 7 440 092,58 zł.

Wykres 45: Wydatki majątkowe w dziale Rolnictwo i łowiectwo w Gminie Boniewo wg rozdziałów w porównaniu do roku 2023.

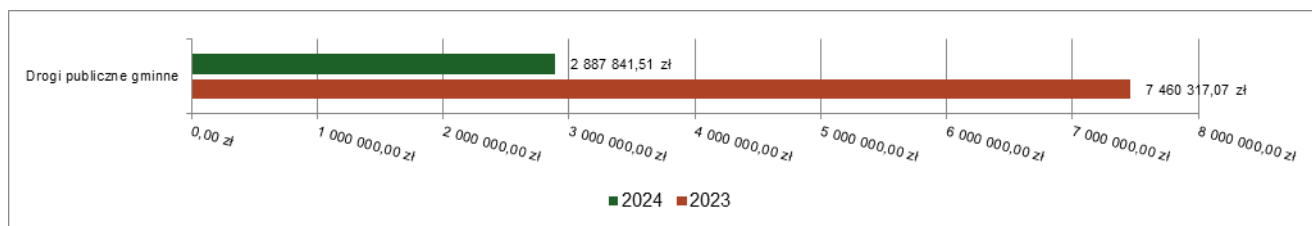


1.6.2. Dział 600 – Transport i łączność

Wydatki majątkowe w ramach działu zostały zaplanowane w kwocie 2 900 760,00 zł, zaś zrealizowane w kwocie 2 887 841,51 zł, w rezultacie stopień realizacji wydatków bieżących wyniósł 99,55%. Środki te przeznaczono następująco:

- w rozdziale 60016 Drogi publiczne gminne wydatkowano kwotę 2 887 841,51 zł, co stanowi 99,55% planu rocznego wynoszącego 2 900 760,00 zł. Niniejsza wartość została wydatkowana na:
 - wydatki jednostek poniesione ze środków z Rządowego Funduszu Polski Ład: Program Inwestycji Strategicznych na realizację zadań inwestycyjnych w kwocie 2 450 000,00 zł;
 - wydatki inwestycyjne jednostek budżetowych w kwocie 437 841,51 zł.

Wykres 46: Wydatki majątkowe w dziale Transport i łączność w Gminie Boniewo wg rozdziałów w porównaniu do roku 2023.

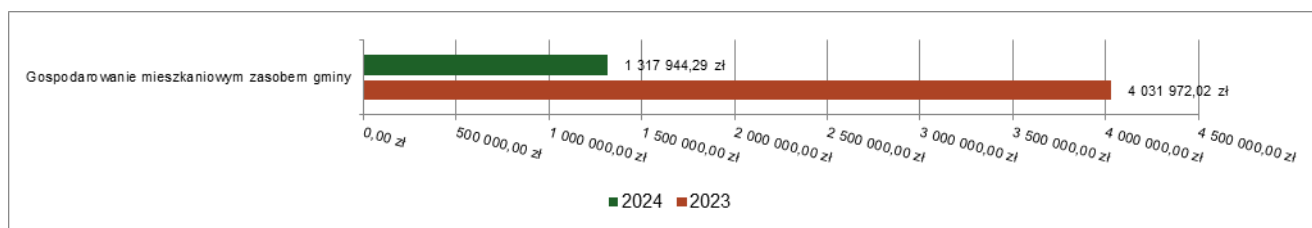


1.6.3. Dział 700 – Gospodarka mieszkaniowa

Wydatki majątkowe w ramach działu zostały zaplanowane w kwocie 4 251 000,00 zł, zaś zrealizowane w kwocie 1 317 944,29 zł, w rezultacie stopień realizacji wydatków bieżących wyniósł 31,00%. Środki te przeznaczono następująco:

- w rozdziale 70007 Gospodarowanie mieszkaniowym zasobem gminy wydatkowano kwotę 1 317 944,29 zł, co stanowi 31,00% planu rocznego wynoszącego 4 251 000,00 zł. Niniejsza wartość została wydatkowana na:
 - wydatki jednostek poniesione ze środków z Rządowego Funduszu Polski Ład: Program Inwestycji Strategicznych na realizację zadań inwestycyjnych w kwocie 1 289 408,29 zł;
 - wydatki inwestycyjne jednostek budżetowych w kwocie 28 536,00 zł.

Wykres 47: Wydatki majątkowe w dziale Gospodarka mieszkaniowa w Gminie Boniewo wg rozdziałów w porównaniu do roku 2023.

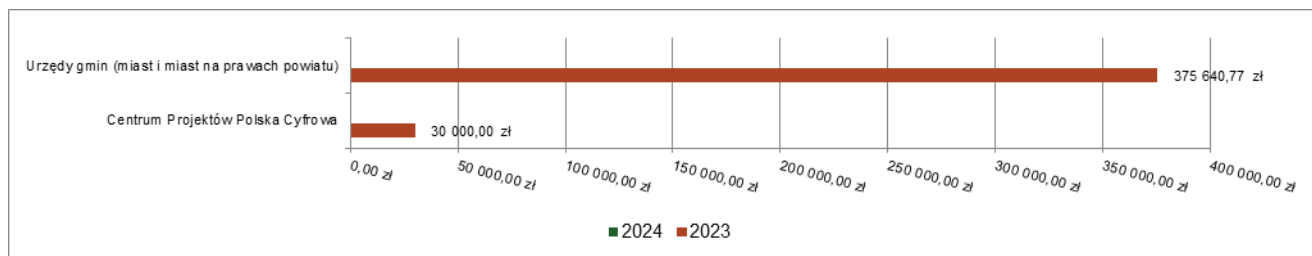


1.6.4. Dział 750 – Administracja publiczna

Wydatki majątkowe w ramach działu zostały zaplanowane w kwocie 40 000,00 zł, zaś zrealizowane w kwocie 0,00 zł, w rezultacie stopień realizacji wydatków bieżących wyniósł 0,00%. Środki te zaplanowano następująco:

- w rozdziale 75095 Pozostała działalność w kwocie 40 000,00 zł;

Wykres 48: Wydatki majątkowe w dziale Administracja publiczna w Gminie Boniewo wg rozdziałów w porównaniu do roku 2023.

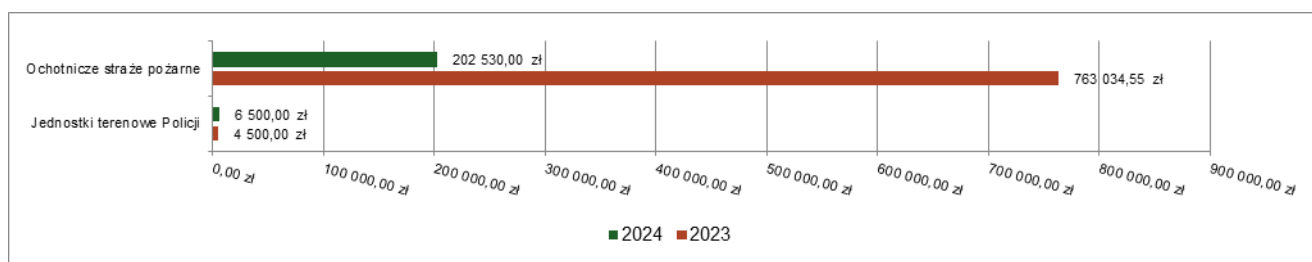


1.6.5. Dział 754 – Bezpieczeństwo publiczne i ochrona przeciwpożarowa

Wydatki majątkowe w ramach działu zostały zaplanowane w kwocie 1 444 522,00 zł, zaś zrealizowane w kwocie 209 030,00 zł, w rezultacie stopień realizacji wydatków bieżących wyniósł 14,47%. Środki te przeznaczono następująco:

- w rozdziale 75403 Jednostki terenowe Policji wydatkowano kwotę 6 500,00 zł, co stanowi 65,00% planu rocznego wynoszącego 10 000,00 zł. Niniejsza wartość została wydatkowana na:
 - wpłaty jednostek na państwowy fundusz celowy na finansowanie lub dofinansowanie zadań inwestycyjnych w kwocie 6 500,00 zł.
- w rozdziale 75412 Ochotnicze straże pożarne wydatkowano kwotę 202 530,00 zł, co stanowi 14,12% planu rocznego wynoszącego 1 434 522,00 zł. Niniejsza wartość została wydatkowana na:
 - wydatki jednostek poniesione ze środków z Rządowego Funduszu Polski Ład: Program Inwestycji Strategicznych na realizację zadań inwestycyjnych w kwocie 164 700,00 zł;
 - wydatki inwestycyjne jednostek budżetowych w kwocie 37 830,00 zł.

Wykres 49: Wydatki majątkowe w dziale Bezpieczeństwo publiczne i ochrona przeciwpożarowa w Gminie Boniewo wg rozdziałów w porównaniu do roku 2023.

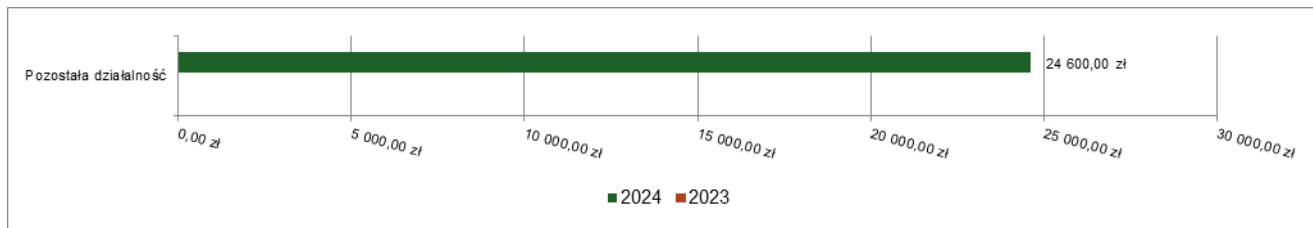


1.6.6. Dział 801 – Oświata i wychowanie

Wydatki majątkowe w ramach działu zostały zaplanowane w kwocie 514 533,00 zł, zaś zrealizowane w kwocie 24 600,00 zł, w rezultacie stopień realizacji wydatków bieżących wyniósł 4,78%. Środki te przeznaczono następująco:

- w rozdziale 80195 Pozostała działalność wydatkowano kwotę 24 600,00 zł, co stanowi 4,78% planu rocznego wynoszącego 514 533,00 zł. Niniejsza wartość została wydatkowana na:
 - wydatki inwestycyjne jednostek budżetowych w kwocie 24 600,00 zł.

Wykres 50: Wydatki majątkowe w dziale Oświata i wychowanie w Gminie Boniewo wg rozdziałów w porównaniu do roku 2023.

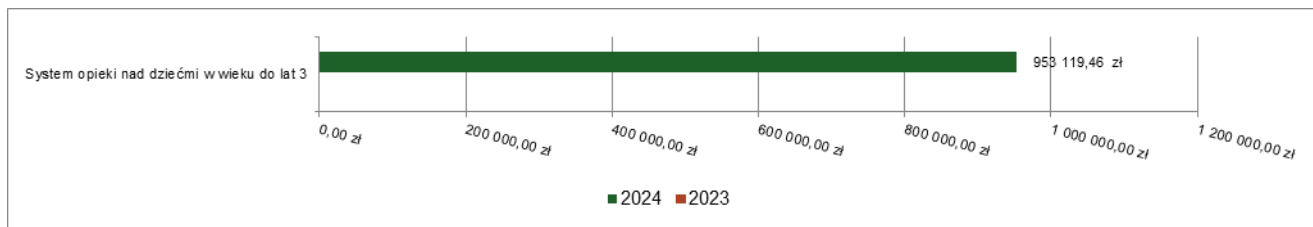


1.6.7. Dział 855 – Rodzina

Wydatki majątkowe w ramach działu zostały zaplanowane w kwocie 5 529 208,00 zł, zaś zrealizowane w kwocie 953 119,46 zł, w rezultacie stopień realizacji wydatków bieżących wyniósł 17,24%. Środki te przeznaczono następująco:

- w rozdziale 85516 System opieki nad dziećmi w wieku do lat 3 wydatkowano kwotę 953 119,46 zł, co stanowi 17,24% planu rocznego wynoszącego 5 529 208,00 zł. Niniejsza wartość została wydatkowana na:
 - wydatki inwestycyjne jednostek budżetowych w kwocie 878 949,23 zł;
 - wydatki jednostek poniesione ze środków z Rządowego Funduszu Polski Ład: Program Inwestycji Strategicznych na realizację zadań inwestycyjnych w kwocie 74 170,23 zł.

Wykres 51: Wydatki majątkowe w dziale Rodzina w Gminie Boniewo wg rozdziałów w porównaniu do roku 2023.

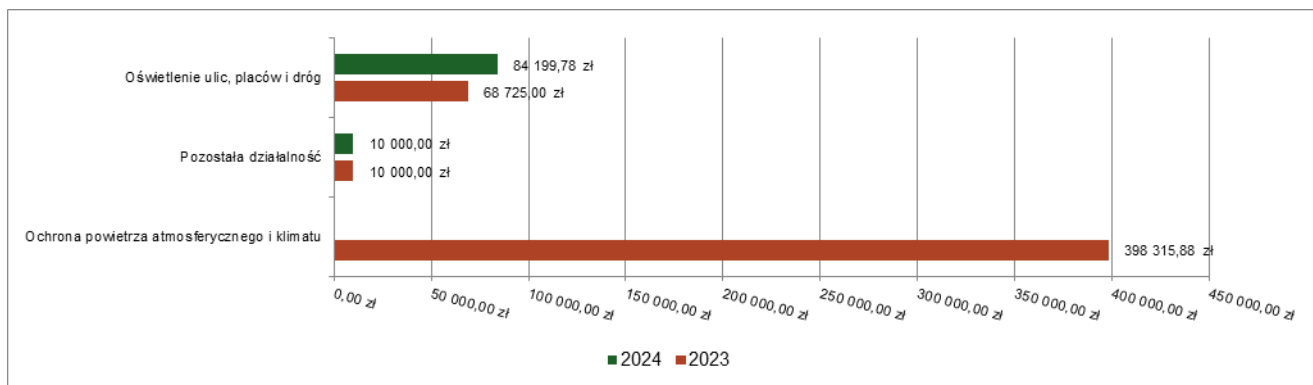


1.6.8. Dział 900 – Gospodarka komunalna i ochrona środowiska

Wydatki majątkowe w ramach działu zostały zaplanowane w kwocie 1 360 500,00 zł, zaś zrealizowane w kwocie 94 199,78 zł, w rezultacie stopień realizacji wydatków bieżących wyniósł 6,92%. Środki te przeznaczono następująco:

- w rozdziale 90015 Oświetlenie ulic, placów i dróg wydatkowano kwotę 84 199,78 zł, co stanowi 6,23% planu rocznego wynoszącego 1 350 500,00 zł. Niniejsza wartość została wydatkowana na:
 - wydatki inwestycyjne jednostek budżetowych w kwocie 84 199,78 zł;
- w rozdziale 90095 Pozostała działalność wydatkowano kwotę 10 000,00 zł, co stanowi 100,00% planu rocznego wynoszącego 10 000,00 zł. Niniejsza wartość została wydatkowana na:
 - dotację celową z budżetu na finansowanie lub dofinansowanie kosztów realizacji inwestycji i zakupów inwestycyjnych jednostek nie zaliczanych do sektora finansów publicznych w kwocie 10 000,00 zł.

Wykres 52: Wydatki majątkowe w dziale Gospodarka komunalna i ochrona środowiska w Gminie Boniewo wg rozdziałów w porównaniu do roku 2023.



3. Przychody

Przychody w 2024 roku zrealizowano w łącznej kwocie 8 177 788,75 zł, (co stanowi 113,10% planu), w tym:

- kredyty, pożyczki, emisja papierów wartościowych – 4 156 968,00 zł;
w tym pożyczki z Wojewódzkiego Funduszu Ochrony Środowiska i Gospodarki Wodnej w Toruniu w kwocie 2 225 000,00 zł na sfinansowanie zadania inwestycyjnego „Przebudowa gminnej oczyszczalni ścieków w miejscowości Boniewo” oraz na prefinansowanie środków UE w kwocie 1 931 968 z
- nadwyżka z lat ubiegłych, pomniejszona o niewykorzystane środki pieniężne, o których mowa w art. 217 ust. 2 pkt. 8 ustawy o finansach publicznych – 1 564 653,00 zł;
- niewykorzystane środki pieniężne, o których mowa w art. 217 ust. 2 pkt 8 ustawy o finansach publicznych – 73 429,75 zł;
- wolne środki, o których mowa w art. 217 ust. 2 pkt 6 ustawy o finansach publicznych – 2 382 738,00 zł.

4. Rozchody

Rozchody w 2024 roku zrealizowano w łącznej kwocie 3 752 200,00 zł (co stanowi 100,00% planu), w tym:

- Spłaty kredytów i pożyczek, wykup papierów wartościowych – 752 200,00 zł;
- Inne cele, lokata – 3 000 000,00 zł.

Tabela 12: Zmiana stanu zadłużenia na koniec 2024 roku w Gminie Boniewo.

| Wyszczególnienie | Wartości |
|--|--------------|
| Przychody z tytułu kredytów, pożyczek i emisji papierów wartościowych | 4 156 968,00 |
| Rozchody z tytułu spłaty kredytów, pożyczek i wykup papierów wartościowych | 752 200,00 |
| Wzrost zadłużenia na koniec roku | 3 404 768,00 |

5. Dane tabelaryczne

a. Wykonanie dochodów

Tabela 13: Wykonanie dochodów budżetu Gminy Boniewo za 2024 rok

| Dział | Rozdział | Paragraf | Wyszczególnienie | Plan na 1.01.2024 | Plan na 31.12.2024 | Wykonanie na 31.12.2024 | Wykonanie planu w % |
|------------|--------------|----------|---|---------------------|---------------------|-------------------------|---------------------|
| 010 | | | Rolnictwo i łowiectwo | 2 796 399,00 | 2 418 479,58 | 958 402,66 | 39,63% |
| | 01044 | | Infrastruktura sanitacyjna wsi | 2 796 399,00 | 1 466 308,00 | 0,00 | 0,00% |
| | | 0970 | Wpływy z różnych dochodów | 1 131 250,00 | 0,00 | 0,00 | - |
| | | 6257 | Dotacja celowa w ramach programów finansowych z udziałem środków europejskich oraz środków, o których mowa w art. 5 ust. 3 pkt 5 lit. a i b ustawy, lub płatności w ramach budżetu środków europejskich, realizowanych przez jednostki samorządu terytorialnego | 1 665 149,00 | 1 466 308,00 | 0,00 | 0,00% |
| | 01095 | | Pozostała działalność | 0,00 | 952 171,58 | 958 402,66 | 100,65% |
| | | 0750 | Wpływy z najmu i dzierżawy składników majątkowych Skarbu Państwa, jednostek samorządu terytorialnego lub innych jednostek zaliczanych do sektora finansów publicznych oraz innych umów o podobnym charakterze | 0,00 | 0,00 | 6 231,08 | - |
| | | 2010 | Dotacja celowa otrzymana z budżetu państwa na realizację zadań bieżących z zakresu administracji rządowej oraz innych zadań zleconych gminie (związkom gmin, związkom powiatowo-gminnym) ustawami | 0,00 | 952 171,58 | 952 171,58 | 100,00% |
| 020 | | | Leśnictwo | 1 500,00 | 1 500,00 | 569,10 | 37,94% |
| | 02095 | | Pozostała działalność | 1 500,00 | 1 500,00 | 569,10 | 37,94% |
| | | 0870 | Wpływy ze sprzedaży składników majątkowych | 1 500,00 | 1 500,00 | 569,10 | 37,94% |
| 400 | | | Wytwarzanie i zaopatrywanie w energię elektryczną, gaz i wodę | 262 300,00 | 414 300,00 | 459 083,46 | 110,81% |
| | 40002 | | Dostarczanie wody | 262 300,00 | 262 300,00 | 288 239,64 | 109,89% |
| | | 0830 | Wpływy z usług | 260 000,00 | 260 000,00 | 285 114,32 | 109,66% |
| | | 0920 | Wpływy z pozostałych odsetek | 2 300,00 | 2 300,00 | 3 125,32 | 135,88% |
| | 40003 | | Dostarczanie energii elektrycznej | 0,00 | 0,00 | 4 395,48 | - |
| | | 0830 | Wpływy z usług | 0,00 | 0,00 | 4 395,48 | - |
| | 40095 | | Pozostała działalność | 0,00 | 152 000,00 | 166 448,34 | 109,51% |
| | | 0840 | Wpływy ze sprzedaży wyrobów | 0,00 | 152 000,00 | 166 448,34 | 109,51% |
| 600 | | | Transport i łączność | 7 533 759,00 | 8 038 092,60 | 8 085 159,37 | 100,59% |
| | 60004 | | Lokalny transport zbiorowy | 183 760,00 | 187 373,60 | 234 440,37 | 125,12% |
| | | 0940 | Wpływy z rozliczeń/zwrotów z lat ubiegłych | 0,00 | 0,00 | 1 835,99 | - |
| | | 2010 | Dotacja celowa otrzymana z budżetu państwa na realizację zadań bieżących z zakresu administracji rządowej oraz innych zadań zleconych gminie (związkom gmin, związkom powiatowo-gminnym) ustawami | 0,00 | 3 613,60 | 3 613,60 | 100,00% |
| | | 2170 | Środki otrzymane z państwowych funduszy celowych na realizację zadań bieżących jednostek sektora finansów publicznych | 183 760,00 | 183 760,00 | 228 990,78 | 124,61% |
| | 60016 | | Drogi publiczne gminne | 7 349 999,00 | 7 850 719,00 | 7 850 719,00 | 100,00% |
| | | 0970 | Wpływy z różnych dochodów | 0,00 | 20 050,00 | 20 050,00 | 100,00% |
| | | 2700 | Środki na dofinansowanie własnych zadań bieżących gmin, powiatów (związków gmin, związków powiatowo-gminnych, związków | 4 799 999,00 | 4 799 999,00 | 4 799 999,00 | 100,00% |

| Dział | Rozdział | Paragraf | Wyszczególnienie | Plan na 1.01.2024 | Plan na 31.12.2024 | Wykonanie na 31.12.2024 | Wykonanie planu w % |
|------------|--------------|----------|---|---------------------|---------------------|-------------------------|---------------------|
| | | | powiatów), samorządów województw, pozyskane z innych źródeł | | | | |
| | | 6257 | Dotacja celowa w ramach programów finansowych z udziałem środków europejskich oraz środków, o których mowa w art. 5 ust. 3 pkt 5 lit. a i b ustawy, lub płatności w ramach budżetu środków europejskich, realizowanych przez jednostki samorządu terytorialnego | 0,00 | 543 670,00 | 543 670,00 | 100,00% |
| | | 6260 | Dotacja otrzymana z państwowego funduszu celowego na finansowanie lub dofinansowanie kosztów realizacji inwestycji i zakupów inwestycyjnych jednostek sektora finansów publicznych | 100 000,00 | 37 000,00 | 37 000,00 | 100,00% |
| | | 6370 | Środki otrzymane z Rządowego Funduszu Polski Ład: Program Inwestycji Strategicznych na realizację zadań inwestycyjnych | 2 450 000,00 | 2 450 000,00 | 2 450 000,00 | 100,00% |
| 700 | | | Gospodarka mieszkaniowa | 4 274 730,00 | 7 002 469,00 | 4 115 676,67 | 58,77% |
| | 70005 | | Gospodarka gruntami i nieruchomościami | 5 290,00 | 5 290,00 | 16 159,33 | 305,47% |
| | | 0550 | Wpływy z opłat z tytułu użytkowania wieczystego nieruchomości | 2 290,00 | 2 290,00 | 1 836,42 | 80,19% |
| | | 0750 | Wpływy z najmu i dzierżawy składników majątkowych Skarbu Państwa, jednostek samorządu terytorialnego lub innych jednostek zaliczanych do sektora finansów publicznych oraz innych umów o podobnym charakterze | 3 000,00 | 3 000,00 | 10 648,46 | 354,95% |
| | | 0770 | Wpłaty z tytułu odpłatnego nabycia prawa własności oraz prawa użytkowania wieczystego nieruchomości | 0,00 | 0,00 | 3 630,00 | - |
| | | 0920 | Wpływy z pozostałych odsetek | 0,00 | 0,00 | 44,45 | - |
| | 70007 | | Gospodarowanie mieszkaniowym zasobem gminy | 4 269 440,00 | 3 997 179,00 | 1 099 517,34 | 27,51% |
| | | 0750 | Wpływy z najmu i dzierżawy składników majątkowych Skarbu Państwa, jednostek samorządu terytorialnego lub innych jednostek zaliczanych do sektora finansów publicznych oraz innych umów o podobnym charakterze | 140 000,00 | 140 000,00 | 121 398,11 | 86,71% |
| | | 0920 | Wpływy z pozostałych odsetek | 1 400,00 | 1 400,00 | 1 745,23 | 124,66% |
| | | 6370 | Środki otrzymane z Rządowego Funduszu Polski Ład: Program Inwestycji Strategicznych na realizację zadań inwestycyjnych | 4 128 040,00 | 3 855 779,00 | 976 374,00 | 25,32% |
| | 70021 | | Spoleczne inicjatywy mieszkaniowe | 0,00 | 3 000 000,00 | 3 000 000,00 | 100,00% |
| | | 6090 | Środki z Funduszu Przeciwdziałania COVID-19 na finansowanie lub dofinansowanie kosztów realizacji inwestycji i zakupów inwestycyjnych związanych z przeciwdziałaniem COVID-19 | 0,00 | 3 000 000,00 | 3 000 000,00 | 100,00% |
| 710 | | | Działalność usługowa | 1 000,00 | 146 753,92 | 1 000,00 | 0,68% |
| | 71004 | | Plany zagospodarowania przestrzennego | 0,00 | 145 753,92 | 0,00 | 0,00% |
| | | 2007 | Dotacja celowa w ramach programów finansowanych z udziałem środków europejskich oraz środków, o których mowa w art.5 ust.1 pkt 3 oraz ust. 3 pkt 5 i 6 ustawy, lub płatności w ramach budżetu środków europejskich, z wyłączeniem dochodów klasyfikowanych w paragrafie 205 | 0,00 | 145 753,92 | 0,00 | 0,00% |
| | 71035 | | Cmentarze | 1 000,00 | 1 000,00 | 1 000,00 | 100,00% |
| | | 2020 | Dotacja celowa otrzymana z budżetu państwa na zadania bieżące realizowane przez gminę na podstawie porozumień z organami administracji rządowej | 1 000,00 | 1 000,00 | 1 000,00 | 100,00% |
| 750 | | | Administracja publiczna | 55 100,00 | 154 681,22 | 159 452,85 | 103,08% |
| | 75011 | | Urzędy wojewódzkie | 53 800,00 | 74 229,52 | 74 231,07 | 100,00% |
| | | 0690 | Wpływy z różnych opłat | 0,00 | 0,00 | 1,55 | - |
| | | 2010 | Dotacja celowa otrzymana z budżetu państwa na realizację zadań bieżących z zakresu administracji rządowej oraz innych zadań zleconych gminie (związkom gmin, związkom powiatowo-gminnym) ustawami | 53 800,00 | 74 132,00 | 74 132,00 | 100,00% |
| | | 2100 | Środki z Funduszu Pomocy na finansowanie lub dofinansowanie zadań bieżących w zakresie pomocy obywatelom Ukrainy | 0,00 | 97,52 | 97,52 | 100,00% |
| | 75023 | | Urzędy gmin (miast i miast na prawach powiatu) | 1 300,00 | 1 300,00 | 6 070,08 | 466,93% |
| | | 0690 | Wpływy z różnych opłat | 1 300,00 | 1 300,00 | 6 070,08 | 466,93% |
| | 75095 | | Pozostała działalność | 0,00 | 79 151,70 | 79 151,70 | 100,00% |
| | | 2007 | Dotacja celowa w ramach programów finansowanych z udziałem środków europejskich oraz środków, o których mowa w art.5 ust.1 pkt 3 oraz ust. 3 pkt 5 i 6 ustawy, lub płatności w ramach budżetu środków europejskich, z wyłączeniem dochodów klasyfikowanych w paragrafie 205 | 0,00 | 39 151,70 | 39 151,70 | 100,00% |
| | | 6257 | Dotacja celowa w ramach programów finansowych z udziałem środków europejskich oraz środków, o których mowa w art. 5 ust. 3 pkt | 0,00 | 40 000,00 | 40 000,00 | 100,00% |

| Dział | Rozdział | Paragraf | Wyszczególnienie | Plan na 1.01.2024 | Plan na 31.12.2024 | Wykonanie na 31.12.2024 | Wykonanie planu w % |
|-------|----------|----------|---|---------------------|---------------------|-------------------------|---------------------|
| | | | 5 lit. a i b ustawy, lub płatności w ramach budżetu środków europejskich, realizowanych przez jednostki samorządu terytorialnego | | | | |
| 751 | | | Urzędy naczelných organów władzy państwowej, kontroli i ochrony prawa oraz sądownictwa | 1 000,00 | 186 791,00 | 186 751,00 | 99,98% |
| | 75101 | | Urzędy naczelných organów władzy państwowej, kontroli i ochrony prawa | 1 000,00 | 1 000,00 | 1 000,00 | 100,00% |
| | | 2010 | Dotacja celowa otrzymana z budżetu państwa na realizację zadań bieżących z zakresu administracji rządowej oraz innych zadań zleconych gminie (związkom gmin, związkom powiatowo-gminnym) ustawami | 1 000,00 | 1 000,00 | 1 000,00 | 100,00% |
| | 75108 | | Wybory do Sejmu i Senatu | 0,00 | 56 615,00 | 56 615,00 | 100,00% |
| | | 2010 | Dotacja celowa otrzymana z budżetu państwa na realizację zadań bieżących z zakresu administracji rządowej oraz innych zadań zleconych gminie (związkom gmin, związkom powiatowo-gminnym) ustawami | 0,00 | 56 615,00 | 56 615,00 | 100,00% |
| | 75109 | | Wybory do rad gmin, rad powiatów i sejmików województw, wybory wójtów, burmistrzów i prezydentów miast oraz referenda gminne, powiatowe i wojewódzkie | 0,00 | 80 650,00 | 80 650,00 | 100,00% |
| | | 2010 | Dotacja celowa otrzymana z budżetu państwa na realizację zadań bieżących z zakresu administracji rządowej oraz innych zadań zleconych gminie (związkom gmin, związkom powiatowo-gminnym) ustawami | 0,00 | 80 650,00 | 80 650,00 | 100,00% |
| | 75113 | | Wybory do Parlamentu Europejskiego | 0,00 | 48 526,00 | 48 486,00 | 99,92% |
| | | 2010 | Dotacja celowa otrzymana z budżetu państwa na realizację zadań bieżących z zakresu administracji rządowej oraz innych zadań zleconych gminie (związkom gmin, związkom powiatowo-gminnym) ustawami | 0,00 | 48 526,00 | 48 486,00 | 99,92% |
| 754 | | | Bezpieczeństwo publiczne i ochrona przeciwpożarowa | 1 500 000,00 | 1 242 522,00 | 0,00 | 0,00% |
| | 75412 | | Ochotnicze straże pożarne | 0,00 | 1 242 522,00 | 0,00 | 0,00% |
| | | 6370 | Środki otrzymane z Rządowego Funduszu Polski Ład: Program Inwestycji Strategicznych na realizację zadań inwestycyjnych | 0,00 | 1 242 522,00 | 0,00 | 0,00% |
| | 75413 | | Pozostałe jednostki ochrony przeciwpożarowej | 1 500 000,00 | 0,00 | 0,00 | - |
| | | 6370 | Środki otrzymane z Rządowego Funduszu Polski Ład: Program Inwestycji Strategicznych na realizację zadań inwestycyjnych | 1 500 000,00 | 0,00 | 0,00 | - |
| 756 | | | Dochody od osób prawnych, od osób fizycznych i od innych jednostek nieposiadających osobowości prawnej oraz wydatki związane z ich poborem | 3 962 636,00 | 4 003 030,00 | 3 920 135,61 | 97,93% |
| | 75601 | | Wpływy z podatku dochodowego od osób fizycznych | 1 000,00 | 1 000,00 | 5 450,52 | 545,05% |
| | | 0350 | Wpływy z podatku od działalności gospodarczej osób fizycznych, opłacanego w formie karty podatkowej | 1 000,00 | 1 000,00 | 5 450,52 | 545,05% |
| | 75615 | | Wpływy z podatku rolnego, podatku leśnego, podatku od czynności cywilnoprawnych, podatków i opłat lokalnych od osób prawnych i innych jednostek organizacyjnych | 1 380 889,00 | 1 346 967,00 | 1 205 523,00 | 89,50% |
| | | 0310 | Wpływy z podatku od nieruchomości | 1 357 235,00 | 1 323 313,00 | 1 182 633,00 | 89,37% |
| | | 0320 | Wpływy z podatku rolnego | 4 995,00 | 4 995,00 | 4 183,00 | 83,74% |
| | | 0330 | Wpływy z podatku leśnego | 16 967,00 | 16 967,00 | 16 465,00 | 97,04% |
| | | 0500 | Wpływy z podatku od czynności cywilnoprawnych | 1 500,00 | 1 500,00 | 1 998,00 | 133,20% |
| | | 0910 | Wpływy z odsetek od nieterminowych wpłat z tytułu podatków i opłat | 0,00 | 0,00 | 29,00 | - |
| | | 2680 | Rekompensaty utraconych dochodów w podatkach i opłatach lokalnych | 192,00 | 192,00 | 215,00 | 111,98% |
| | 75616 | | Wpływy z podatku rolnego, podatku leśnego, podatku od spadków i darowizn, podatku od czynności cywilno-prawnych oraz podatków i opłat lokalnych od osób fizycznych | 1 158 630,00 | 1 084 630,00 | 1 132 541,33 | 104,42% |
| | | 0310 | Wpływy z podatku od nieruchomości | 393 670,00 | 363 670,00 | 380 269,92 | 104,56% |
| | | 0320 | Wpływy z podatku rolnego | 677 000,00 | 633 000,00 | 596 571,31 | 94,25% |
| | | 0330 | Wpływy z podatku leśnego | 4 860,00 | 4 860,00 | 4 726,00 | 97,24% |
| | | 0340 | Wpływy z podatku od środków transportowych | 16 000,00 | 16 000,00 | 19 475,00 | 121,72% |
| | | 0360 | Wpływy z podatku od spadków i darowizn | 7 600,00 | 7 600,00 | 1 626,20 | 21,40% |
| | | 0500 | Wpływy z podatku od czynności cywilnoprawnych | 55 000,00 | 55 000,00 | 122 041,77 | 221,89% |
| | | 0640 | Wpływy z tytułu kosztów egzekucyjnych, opłaty komorniczej i kosztów upomnień | 2 500,00 | 2 500,00 | 2 724,00 | 108,96% |
| | | 0910 | Wpływy z odsetek od nieterminowych wpłat z tytułu podatków i opłat | 2 000,00 | 2 000,00 | 5 107,13 | 255,36% |

| Dział | Rozdział | Paragraf | Wyszczególnienie | Plan na 1.01.2024 | Plan na 31.12.2024 | Wykonanie na 31.12.2024 | Wykonanie planu w % |
|------------|--------------|----------|---|---------------------|----------------------|-------------------------|---------------------|
| | 75618 | | Wpływy z innych opłat stanowiących dochody jednostek samorządu terytorialnego na podstawie ustaw | 104 300,00 | 104 300,00 | 110 487,76 | 105,93% |
| | | 0270 | Wpływy z części opłaty za zezwolenie na sprzedaż napojów alkoholowych w obrocie hurtowym | 17 100,00 | 17 100,00 | 13 569,22 | 79,35% |
| | | 0410 | Wpływy z opłaty skarbowej | 14 000,00 | 14 000,00 | 12 011,75 | 85,80% |
| | | 0480 | Wpływy z opłat za zezwolenia na sprzedaż napojów alkoholowych | 58 200,00 | 58 200,00 | 64 727,65 | 111,22% |
| | | 0490 | Wpływy z innych lokalnych opłat pobieranych przez jednostki samorządu terytorialnego na podstawie odrębnych ustaw | 15 000,00 | 15 000,00 | 13 822,98 | 92,15% |
| | | 0920 | Wpływy z pozostałych odsetek | 0,00 | 0,00 | 6 356,16 | - |
| | 75621 | | Udziały gmin w podatkach stanowiących dochód budżetu państwa | 1 317 817,00 | 1 466 133,00 | 1 466 133,00 | 100,00% |
| | | 0010 | Wpływy z podatku dochodowego od osób fizycznych | 1 306 708,00 | 1 455 024,00 | 1 455 024,00 | 100,00% |
| | | 0020 | Wpływy z podatku dochodowego od osób prawnych | 11 109,00 | 11 109,00 | 11 109,00 | 100,00% |
| 758 | | | Różne rozliczenia | 9 243 436,00 | 10 979 264,25 | 10 915 220,41 | 99,42% |
| | 75801 | | Część oświatowa subwencji ogólnej dla jednostek samorządu terytorialnego | 4 054 921,00 | 4 617 918,00 | 4 617 918,00 | 100,00% |
| | | 2920 | Subwencje ogólne z budżetu państwa | 4 054 921,00 | 4 617 918,00 | 4 617 918,00 | 100,00% |
| | 75802 | | Uzupełnienie subwencji ogólnej dla jednostek samorządu terytorialnego | 0,00 | 851 684,00 | 851 684,00 | 100,00% |
| | | 2750 | Środki na uzupełnienie dochodów gmin | 0,00 | 851 684,00 | 851 684,00 | 100,00% |
| | 75806 | | Część rozwojowa subwencji ogólnej dla jednostek samorządu terytorialnego | 0,00 | 178 218,00 | 178 218,00 | 100,00% |
| | | 2920 | Subwencje ogólne z budżetu państwa | 0,00 | 178 218,00 | 178 218,00 | 100,00% |
| | 75807 | | Część wyrównawcza subwencji ogólnej dla gmin | 5 038 515,00 | 5 038 515,00 | 5 038 515,00 | 100,00% |
| | | 2920 | Subwencje ogólne z budżetu państwa | 5 038 515,00 | 5 038 515,00 | 5 038 515,00 | 100,00% |
| | 75814 | | Różne rozliczenia finansowe | 150 000,00 | 292 929,25 | 228 885,41 | 78,14% |
| | | 0920 | Wpływy z pozostałych odsetek | 150 000,00 | 150 000,00 | 85 956,16 | 57,30% |
| | | 2030 | Dotacja celowa otrzymana z budżetu państwa na realizację własnych zadań bieżących gmin (związków gmin, związków powiatowo-gminnych) | 0,00 | 80 987,99 | 80 987,99 | 100,00% |
| | | 2100 | Środki z Funduszu Pomocy na finansowanie lub dofinansowanie zadań bieżących w zakresie pomocy obywatelom Ukrainy | 0,00 | 20 974,00 | 20 974,00 | 100,00% |
| | | 6330 | Dotacja celowa otrzymana z budżetu państwa na realizację inwestycji i zakupów inwestycyjnych własnych gmin (związków gmin, związków powiatowo-gminnych) | 0,00 | 40 967,26 | 40 967,26 | 100,00% |
| 801 | | | Oświata i wychowanie | 492 033,00 | 763 357,43 | 298 627,14 | 39,12% |
| | 80101 | | Szkoły podstawowe | 7 500,00 | 7 500,00 | 6 003,60 | 80,05% |
| | | 0690 | Wpływy z różnych opłat | 0,00 | 0,00 | 18,00 | - |
| | | 0750 | Wpływy z najmu i dzierżawy składników majątkowych Skarbu Państwa, jednostek samorządu terytorialnego lub innych jednostek zaliczanych do sektora finansów publicznych oraz innych umów o podobnym charakterze | 7 500,00 | 7 500,00 | 4 683,60 | 62,45% |
| | | 0970 | Wpływy z różnych dochodów | 0,00 | 0,00 | 1 302,00 | - |
| | 80103 | | Oddziały przedszkolne w szkołach podstawowych | 0,00 | 43 657,00 | 38 378,50 | 87,91% |
| | | 2030 | Dotacja celowa otrzymana z budżetu państwa na realizację własnych zadań bieżących gmin (związków gmin, związków powiatowo-gminnych) | 0,00 | 43 657,00 | 38 378,50 | 87,91% |
| | 80104 | | Przedszkola | 0,00 | 194 596,00 | 221 424,60 | 113,79% |
| | | 0830 | Wpływy z usług | 0,00 | 16 000,00 | 42 828,60 | 267,68% |
| | | 2030 | Dotacja celowa otrzymana z budżetu państwa na realizację własnych zadań bieżących gmin (związków gmin, związków powiatowo-gminnych) | 0,00 | 178 596,00 | 178 596,00 | 100,00% |
| | 80153 | | Zapewnienie uczniom prawa do bezpłatnego dostępu do podręczników, materiałów edukacyjnych lub materiałów ćwiczeniowych | 0,00 | 33 071,43 | 32 820,44 | 99,24% |
| | | 2010 | Dotacja celowa otrzymana z budżetu państwa na realizację zadań bieżących z zakresu administracji rządowej oraz innych zadań zleconych gminie (związkom gmin, związkom powiatowo-gminnym) ustawami | 0,00 | 33 071,43 | 32 820,44 | 99,24% |

| Dział | Rozdział | Paragraf | Wyszczególnienie | Plan na 1.01.2024 | Plan na 31.12.2024 | Wykonanie na 31.12.2024 | Wykonanie planu w % |
|------------|--------------|----------|---|-------------------|---------------------|-------------------------|---------------------|
| | 80195 | | Pozostała działalność | 484 533,00 | 484 533,00 | 0,00 | 0,00% |
| | | 6257 | Dotacja celowa w ramach programów finansowych z udziałem środków europejskich oraz środków, o których mowa w art. 5 ust. 3 pkt 5 lit. a i b ustawy, lub płatności w ramach budżetu środków europejskich, realizowanych przez jednostki samorządu terytorialnego | 484 533,00 | 484 533,00 | 0,00 | 0,00% |
| 851 | | | Ochrona zdrowia | 150 000,00 | 0,00 | 0,00 | - |
| | 85149 | | Programy polityki zdrowotnej | 150 000,00 | 0,00 | 0,00 | - |
| | | 2460 | Środki otrzymane od pozostałych jednostek zaliczanych do sektora finansów publicznych na realizację zadań bieżących jednostek zaliczanych do sektora finansów publicznych | 150 000,00 | 0,00 | 0,00 | - |
| 852 | | | Pomoc społeczna | 620 100,00 | 1 791 197,49 | 1 661 551,85 | 92,76% |
| | 85205 | | Zadania w zakresie przeciwdziałania przemocy w rodzinie | 0,00 | 6 000,00 | 6 000,00 | 100,00% |
| | | 2030 | Dotacja celowa otrzymana z budżetu państwa na realizację własnych zadań bieżących gmin (związków gmin, związków powiatowo-gminnych) | 0,00 | 6 000,00 | 6 000,00 | 100,00% |
| | 85213 | | Składki na ubezpieczenie zdrowotne opłacane za osoby pobierające niektóre świadczenia z pomocy społecznej oraz za osoby uczestniczące w zajęciach w centrum integracji społecznej | 6 800,00 | 6 598,00 | 6 598,00 | 100,00% |
| | | 2030 | Dotacja celowa otrzymana z budżetu państwa na realizację własnych zadań bieżących gmin (związków gmin, związków powiatowo-gminnych) | 6 800,00 | 6 598,00 | 6 598,00 | 100,00% |
| | 85214 | | Zasiłki okresowe, celowe i pomoc w naturze oraz składki na ubezpieczenia emerytalne i rentowe | 288 600,00 | 243 583,00 | 242 395,88 | 99,51% |
| | | 2030 | Dotacja celowa otrzymana z budżetu państwa na realizację własnych zadań bieżących gmin (związków gmin, związków powiatowo-gminnych) | 288 600,00 | 243 583,00 | 242 395,88 | 99,51% |
| | 85215 | | Dodatki mieszkaniowe | 0,00 | 180 353,00 | 145 355,79 | 80,60% |
| | | 2010 | Dotacja celowa otrzymana z budżetu państwa na realizację zadań bieżących z zakresu administracji rządowej oraz innych zadań zleconych gminie (związkom gmin, związkom powiatowo-gminnym) ustawami | 0,00 | 180 353,00 | 145 355,79 | 80,60% |
| | 85216 | | Zasiłki stałe | 91 300,00 | 111 069,00 | 111 069,00 | 100,00% |
| | | 2030 | Dotacja celowa otrzymana z budżetu państwa na realizację własnych zadań bieżących gmin (związków gmin, związków powiatowo-gminnych) | 91 300,00 | 111 069,00 | 111 069,00 | 100,00% |
| | 85219 | | Ośrodki pomocy społecznej | 88 300,00 | 158 286,00 | 149 612,92 | 94,52% |
| | | 0970 | Wpływy z różnych dochodów | 0,00 | 0,00 | 235,00 | - |
| | | 2030 | Dotacja celowa otrzymana z budżetu państwa na realizację własnych zadań bieżących gmin (związków gmin, związków powiatowo-gminnych) | 88 300,00 | 158 286,00 | 149 377,92 | 94,37% |
| | 85228 | | Usługi opiekuńcze i specjalistyczne usługi opiekuńcze | 69 200,00 | 175 921,00 | 172 093,41 | 97,82% |
| | | 0830 | Wpływy z usług | 20 000,00 | 35 000,00 | 31 173,35 | 89,07% |
| | | 2010 | Dotacja celowa otrzymana z budżetu państwa na realizację zadań bieżących z zakresu administracji rządowej oraz innych zadań zleconych gminie (związkom gmin, związkom powiatowo-gminnym) ustawami | 49 200,00 | 140 921,00 | 140 920,06 | 100,00% |
| | 85230 | | Pomoc w zakresie dożywiania | 61 500,00 | 60 500,00 | 57 860,52 | 95,64% |
| | | 0830 | Wpływy z usług | 2 500,00 | 2 500,00 | 0,00 | 0,00% |
| | | 2030 | Dotacja celowa otrzymana z budżetu państwa na realizację własnych zadań bieżących gmin (związków gmin, związków powiatowo-gminnych) | 59 000,00 | 58 000,00 | 57 860,52 | 99,76% |
| | 85295 | | Pozostała działalność | 14 400,00 | 848 887,49 | 770 566,33 | 90,77% |
| | | 0690 | Wpływy z różnych opłat | 0,00 | 45 000,00 | 68 678,80 | 152,62% |
| | | 0830 | Wpływy z usług | 10 000,00 | 2 000,00 | 0,00 | 0,00% |
| | | 0960 | Wpływy z otrzymanych spadków, zapisów i darowizn w postaci pieniężnej | 0,00 | 20 000,00 | 20 000,00 | 100,00% |
| | | 2007 | Dotacja celowa w ramach programów finansowanych z udziałem środków europejskich oraz środków, o których mowa w art.5 ust.1 pkt 3 oraz ust. 3 pkt 5 i 6 ustawy, lub płatności w ramach budżetu środków europejskich, z wyłączeniem dochodów klasyfikowanych w | 0,00 | 609 154,00 | 509 154,04 | 83,58% |

| Dział | Rozdział | Paragraf | Wyszczególnienie | Plan na 1.01.2024 | Plan na 31.12.2024 | Wykonanie na 31.12.2024 | Wykonanie planu w % |
|------------|--------------|----------|---|---------------------|---------------------|-------------------------|---------------------|
| | | | paragrafie 205 | | | | |
| | | 2010 | Dotacja celowa otrzymana z budżetu państwa na realizację zadań bieżących z zakresu administracji rządowej oraz innych zadań zleconych gminie (związkom gmin, związkom powiatowo-gminnym) ustawami | 4 400,00 | 172 733,49 | 172 733,49 | 100,00% |
| 854 | | | Edukacyjna opieka wychowawcza | 0,00 | 30 000,00 | 14 443,52 | 48,15% |
| | 85415 | | Pomoc materialna dla uczniów o charakterze socjalnym | 0,00 | 30 000,00 | 14 443,52 | 48,15% |
| | | 2030 | Dotacja celowa otrzymana z budżetu państwa na realizację własnych zadań bieżących gmin (związków gmin, związków powiatowo-gminnych) | 0,00 | 30 000,00 | 14 443,52 | 48,15% |
| 855 | | | Rodzina | 6 132 608,00 | 7 385 520,04 | 2 805 631,69 | 37,99% |
| | 85502 | | Świadczenia rodzinne, świadczenie z funduszu alimentacyjnego oraz składki na ubezpieczenia emerytalne i rentowe z ubezpieczenia społecznego | 1 749 600,00 | 2 447 870,00 | 2 438 677,44 | 99,62% |
| | | 0940 | Wpływy z rozliczeń/zwrotów z lat ubiegłych | 0,00 | 0,00 | 892,85 | - |
| | | 2010 | Dotacja celowa otrzymana z budżetu państwa na realizację zadań bieżących z zakresu administracji rządowej oraz innych zadań zleconych gminie (związkom gmin, związkom powiatowo-gminnym) ustawami | 1 749 600,00 | 2 404 030,00 | 2 387 199,52 | 99,30% |
| | | 2060 | Dotacja celowa otrzymana z budżetu państwa na zadania bieżące z zakresu administracji rządowej zlecone gminom (związkom gmin, związkom powiatowo-gminnym), związane z realizacją świadczenia wychowawczego stanowiącego pomoc państwa w wychowywaniu dzieci | 0,00 | 28 840,00 | 28 840,00 | 100,00% |
| | | 2360 | Dochody jednostek samorządu terytorialnego związane z realizacją zadań z zakresu administracji rządowej oraz innych zadań zleconych ustawami | 0,00 | 15 000,00 | 21 745,07 | 144,97% |
| | 85503 | | Karta Dużej Rodziny | 100,00 | 289,00 | 169,00 | 58,48% |
| | | 2010 | Dotacja celowa otrzymana z budżetu państwa na realizację zadań bieżących z zakresu administracji rządowej oraz innych zadań zleconych gminie (związkom gmin, związkom powiatowo-gminnym) ustawami | 100,00 | 289,00 | 169,00 | 58,48% |
| | 85504 | | Wspieranie rodziny | 0,00 | 4 669,04 | 4 667,60 | 99,97% |
| | | 2030 | Dotacja celowa otrzymana z budżetu państwa na realizację własnych zadań bieżących gmin (związków gmin, związków powiatowo-gminnych) | 0,00 | 4 669,04 | 4 667,60 | 99,97% |
| | 85513 | | Składki na ubezpieczenie zdrowotne opłacane za osoby pobierające niektóre świadczenia rodzinne oraz za osoby pobierające zasiłki dla opiekunów | 31 700,00 | 51 745,00 | 47 514,85 | 91,83% |
| | | 2010 | Dotacja celowa otrzymana z budżetu państwa na realizację zadań bieżących z zakresu administracji rządowej oraz innych zadań zleconych gminie (związkom gmin, związkom powiatowo-gminnym) ustawami | 31 700,00 | 51 745,00 | 47 514,85 | 91,83% |
| | 85516 | | System opieki nad dziećmi w wieku do lat 3 | 4 351 208,00 | 4 880 947,00 | 314 602,80 | 6,45% |
| | | 6257 | Dotacja celowa w ramach programów finansowych z udziałem środków europejskich oraz środków, o których mowa w art. 5 ust. 3 pkt 5 lit. a i b ustawy, lub płatności w ramach budżetu środków europejskich, realizowanych przez jednostki samorządu terytorialnego | 651 208,00 | 651 208,00 | 314 602,80 | 48,31% |
| | | 6370 | Środki otrzymane z Rządowego Funduszu Polski Ład: Program Inwestycji Strategicznych na realizację zadań inwestycyjnych | 3 700 000,00 | 4 229 739,00 | 0,00 | 0,00% |
| 900 | | | Gospodarka komunalna i ochrona środowiska | 1 980 145,00 | 2 505 807,00 | 1 292 217,63 | 51,57% |
| | 90001 | | Gospodarka ściekowa i ochrona wód | 131 128,00 | 131 128,00 | 140 679,26 | 107,28% |
| | | 0830 | Wpływy z usług | 130 528,00 | 130 528,00 | 140 022,62 | 107,27% |
| | | 0920 | Wpływy z pozostałych odsetek | 600,00 | 600,00 | 656,64 | 109,44% |
| | 90002 | | Gospodarka odpadami komunalnymi | 761 818,00 | 761 818,00 | 608 490,92 | 79,87% |
| | | 0490 | Wpływy z innych lokalnych opłat pobieranych przez jednostki samorządu terytorialnego na podstawie odrębnych ustaw | 761 818,00 | 761 818,00 | 608 490,92 | 79,87% |
| | 90005 | | Ochrona powietrza atmosferycznego i klimatu | 0,00 | 485 813,00 | 445 527,88 | 91,71% |
| | | 2460 | Środki otrzymane od pozostałych jednostek zaliczanych do sektora finansów publicznych na realizację zadań bieżących jednostek zaliczanych do sektora finansów publicznych | 0,00 | 77 200,00 | 36 915,00 | 47,82% |
| | | 6257 | Dotacja celowa w ramach programów finansowych z udziałem środków europejskich oraz środków, o których mowa w art. 5 ust. 3 pkt | 0,00 | 408 613,00 | 408 612,88 | 100,00% |

| Dział | Rozdział | Paragraf | Wyszczególnienie | Plan na 1.01.2024 | Plan na 31.12.2024 | Wykonanie na 31.12.2024 | Wykonanie planu w % |
|------------|--------------|----------|---|----------------------|----------------------|-------------------------|---------------------|
| | | | 5 lit. a i b ustawy, lub płatności w ramach budżetu środków europejskich, realizowanych przez jednostki samorządu terytorialnego | | | | |
| | 90015 | | Oświetlenie ulic, placów i dróg | 1 040 000,00 | 1 040 000,00 | 0,00 | 0,00% |
| | | 6370 | Środki otrzymane z Rządowego Funduszu Polski Ład: Program Inwestycji Strategicznych na realizację zadań inwestycyjnych | 1 040 000,00 | 1 040 000,00 | 0,00 | 0,00% |
| | 90019 | | Wpływy i wydatki związane z gromadzeniem środków z opłat i kar za korzystanie ze środowiska | 1 000,00 | 1 000,00 | 687,99 | 68,80% |
| | | 0690 | Wpływy z różnych opłat | 1 000,00 | 1 000,00 | 687,99 | 68,80% |
| | 90026 | | Pozostałe działania związane z gospodarką odpadami | 46 199,00 | 86 048,00 | 96 831,58 | 112,53% |
| | | 0640 | Wpływy z tytułu kosztów egzekucyjnych, opłaty komorniczej i kosztów upomnień | 0,00 | 0,00 | 3 791,46 | - |
| | | 0910 | Wpływy z odsetek od nieterminowych wpłat z tytułu podatków i opłat | 0,00 | 0,00 | 6 992,50 | - |
| | | 2460 | Środki otrzymane od pozostałych jednostek zaliczanych do sektora finansów publicznych na realizację zadań bieżących jednostek zaliczanych do sektora finansów publicznych | 46 199,00 | 86 048,00 | 86 047,62 | 100,00% |
| 921 | | | Kultura i ochrona dziedzictwa narodowego | 0,00 | 135 166,00 | 135 466,00 | 100,22% |
| | 92195 | | Pozostała działalność | 0,00 | 135 166,00 | 135 466,00 | 100,22% |
| | | 0960 | Wpływy z otrzymanych spadków, zapisów i darowizn w postaci pieniężnej | 0,00 | 0,00 | 300,00 | - |
| | | 6257 | Dotacja celowa w ramach programów finansowych z udziałem środków europejskich oraz środków, o których mowa w art. 5 ust. 3 pkt 5 lit. a i b ustawy, lub płatności w ramach budżetu środków europejskich, realizowanych przez jednostki samorządu terytorialnego | 0,00 | 135 166,00 | 135 166,00 | 100,00% |
| 926 | | | Kultura fizyczna | 0,00 | 92 333,00 | 92 332,97 | 100,00% |
| | 92601 | | Obiekty sportowe | 0,00 | 92 333,00 | 92 332,97 | 100,00% |
| | | 6257 | Dotacja celowa w ramach programów finansowych z udziałem środków europejskich oraz środków, o których mowa w art. 5 ust. 3 pkt 5 lit. a i b ustawy, lub płatności w ramach budżetu środków europejskich, realizowanych przez jednostki samorządu terytorialnego | 0,00 | 92 333,00 | 92 332,97 | 100,00% |
| | | | Razem | 39 006 746,00 | 47 291 264,53 | 35 101 721,93 | 74,22% |

b. Wykonanie dochodów bieżących

Tabela 14: Wykonanie dochodów bieżących budżetu Gminy Boniewo za 2024 rok

| Dział | Rozdział | Paragraf | Wyszczególnienie | Plan na 1.01.2024 | Plan na 31.12.2024 | Wykonanie na 31.12.2024 | Wykonanie planu w % |
|------------|--------------|----------|---|---------------------|---------------------|-------------------------|---------------------|
| 010 | | | Rolnictwo i łowiectwo | 1 131 250,00 | 952 171,58 | 958 402,66 | 100,65% |
| | 01044 | | Infrastruktura sanitacyjna wsi | 1 131 250,00 | 0,00 | 0,00 | - |
| | | 0970 | Wpływy z różnych dochodów | 1 131 250,00 | 0,00 | 0,00 | - |
| | 01095 | | Pozostała działalność | 0,00 | 952 171,58 | 958 402,66 | 100,65% |
| | | 0750 | Wpływy z najmu i dzierżawy składników majątkowych Skarbu Państwa, jednostek samorządu terytorialnego lub innych jednostek zaliczanych do sektora finansów publicznych oraz innych umów o podobnym charakterze | 0,00 | 0,00 | 6 231,08 | - |
| | | 2010 | Dotacja celowa otrzymana z budżetu państwa na realizację zadań bieżących z zakresu administracji rządowej oraz innych zadań zleconych gminie (związkom gmin, związkom powiatowo-gminnym) ustawami | 0,00 | 952 171,58 | 952 171,58 | 100,00% |
| 400 | | | Wytwarzanie i zaopatrywanie w energię elektryczną, gaz i wodę | 262 300,00 | 414 300,00 | 459 083,46 | 110,81% |
| | 40002 | | Dostarczanie wody | 262 300,00 | 262 300,00 | 288 239,64 | 109,89% |
| | | 0830 | Wpływy z usług | 260 000,00 | 260 000,00 | 285 114,32 | 109,66% |
| | | 0920 | Wpływy z pozostałych odsetek | 2 300,00 | 2 300,00 | 3 125,32 | 135,88% |
| | 40003 | | Dostarczanie energii elektrycznej | 0,00 | 0,00 | 4 395,48 | - |
| | | 0830 | Wpływy z usług | 0,00 | 0,00 | 4 395,48 | - |
| | 40095 | | Pozostała działalność | 0,00 | 152 000,00 | 166 448,34 | 109,51% |
| | | 0840 | Wpływy ze sprzedaży wyrobów | 0,00 | 152 000,00 | 166 448,34 | 109,51% |
| 600 | | | Transport i łączność | 4 983 759,00 | 5 007 422,60 | 5 054 489,37 | 100,94% |
| | 60004 | | Lokalny transport zbiorowy | 183 760,00 | 187 373,60 | 234 440,37 | 125,12% |
| | | 0940 | Wpływy z rozliczeń/zwrotów z lat ubiegłych | 0,00 | 0,00 | 1 835,99 | - |
| | | 2010 | Dotacja celowa otrzymana z budżetu państwa na realizację zadań bieżących z zakresu administracji rządowej oraz innych zadań zleconych gminie (związkom gmin, związkom powiatowo-gminnym) ustawami | 0,00 | 3 613,60 | 3 613,60 | 100,00% |
| | | 2170 | Środki otrzymane z państwowych funduszy celowych na realizację zadań bieżących jednostek sektora finansów publicznych | 183 760,00 | 183 760,00 | 228 990,78 | 124,61% |
| | 60016 | | Drogi publiczne gminne | 4 799 999,00 | 4 820 049,00 | 4 820 049,00 | 100,00% |
| | | 0970 | Wpływy z różnych dochodów | 0,00 | 20 050,00 | 20 050,00 | 100,00% |
| | | 2700 | Środki na dofinansowanie własnych zadań bieżących gmin, powiatów (związków gmin, związków powiatowo-gminnych, związków powiatów), samorządów województw, pozyskane z innych źródeł | 4 799 999,00 | 4 799 999,00 | 4 799 999,00 | 100,00% |
| 700 | | | Gospodarka mieszkaniowa | 146 690,00 | 146 690,00 | 135 672,67 | 92,49% |
| | 70005 | | Gospodarka gruntami i nieruchomościami | 5 290,00 | 5 290,00 | 12 529,33 | 236,85% |
| | | 0550 | Wpływy z opłat z tytułu użytkowania wieczystego nieruchomości | 2 290,00 | 2 290,00 | 1 836,42 | 80,19% |
| | | 0750 | Wpływy z najmu i dzierżawy składników majątkowych Skarbu Państwa, jednostek samorządu terytorialnego lub innych jednostek zaliczanych do sektora finansów publicznych oraz innych umów o podobnym charakterze | 3 000,00 | 3 000,00 | 10 648,46 | 354,95% |
| | | 0920 | Wpływy z pozostałych odsetek | 0,00 | 0,00 | 44,45 | - |
| | 70007 | | Gospodarowanie mieszkaniowym zasobem gminy | 141 400,00 | 141 400,00 | 123 143,34 | 87,09% |
| | | 0750 | Wpływy z najmu i dzierżawy składników majątkowych Skarbu Państwa, jednostek samorządu terytorialnego lub innych jednostek zaliczanych do sektora finansów publicznych oraz innych umów o podobnym charakterze | 140 000,00 | 140 000,00 | 121 398,11 | 86,71% |
| | | 0920 | Wpływy z pozostałych odsetek | 1 400,00 | 1 400,00 | 1 745,23 | 124,66% |
| 710 | | | Działalność usługowa | 1 000,00 | 146 753,92 | 1 000,00 | 0,68% |

| Dział | Rozdział | Paragraf | Wyszczególnienie | Plan na 1.01.2024 | Plan na 31.12.2024 | Wykonanie na 31.12.2024 | Wykonanie planu w % |
|------------|--------------|----------|---|---------------------|---------------------|-------------------------|---------------------|
| | 71004 | | Plany zagospodarowania przestrzennego | 0,00 | 145 753,92 | 0,00 | 0,00% |
| | | 2007 | Dotacja celowa w ramach programów finansowanych z udziałem środków europejskich oraz środków, o których mowa w art.5 ust.1 pkt 3 oraz ust. 3 pkt 5 i 6 ustawy, lub płatności w ramach budżetu środków europejskich, z wyłączeniem dochodów klasyfikowanych w paragrafie 205 | 0,00 | 145 753,92 | 0,00 | 0,00% |
| | 71035 | | Cmentarze | 1 000,00 | 1 000,00 | 1 000,00 | 100,00% |
| | | 2020 | Dotacja celowa otrzymana z budżetu państwa na zadania bieżące realizowane przez gminę na podstawie porozumień z organami administracji rządowej | 1 000,00 | 1 000,00 | 1 000,00 | 100,00% |
| 750 | | | Administracja publiczna | 55 100,00 | 114 681,22 | 119 452,85 | 104,16% |
| | 75011 | | Urzędy wojewódzkie | 53 800,00 | 74 229,52 | 74 231,07 | 100,00% |
| | | 0690 | Wpływy z różnych opłat | 0,00 | 0,00 | 1,55 | - |
| | | 2010 | Dotacja celowa otrzymana z budżetu państwa na realizację zadań bieżących z zakresu administracji rządowej oraz innych zadań zleconych gminie (związkom gmin, związkom powiatowo-gminnym) ustawami | 53 800,00 | 74 132,00 | 74 132,00 | 100,00% |
| | | 2100 | Środki z Funduszu Pomocy na finansowanie lub dofinansowanie zadań bieżących w zakresie pomocy obywatelom Ukrainy | 0,00 | 97,52 | 97,52 | 100,00% |
| | 75023 | | Urzędy gmin (miast i miast na prawach powiatu) | 1 300,00 | 1 300,00 | 6 070,08 | 466,93% |
| | | 0690 | Wpływy z różnych opłat | 1 300,00 | 1 300,00 | 6 070,08 | 466,93% |
| | 75095 | | Pozostała działalność | 0,00 | 39 151,70 | 39 151,70 | 100,00% |
| | | 2007 | Dotacja celowa w ramach programów finansowanych z udziałem środków europejskich oraz środków, o których mowa w art.5 ust.1 pkt 3 oraz ust. 3 pkt 5 i 6 ustawy, lub płatności w ramach budżetu środków europejskich, z wyłączeniem dochodów klasyfikowanych w paragrafie 205 | 0,00 | 39 151,70 | 39 151,70 | 100,00% |
| 751 | | | Urzędy naczelných organów władzy państwowej, kontroli i ochrony prawa oraz sądownictwa | 1 000,00 | 186 791,00 | 186 751,00 | 99,98% |
| | 75101 | | Urzędy naczelných organów władzy państwowej, kontroli i ochrony prawa | 1 000,00 | 1 000,00 | 1 000,00 | 100,00% |
| | | 2010 | Dotacja celowa otrzymana z budżetu państwa na realizację zadań bieżących z zakresu administracji rządowej oraz innych zadań zleconych gminie (związkom gmin, związkom powiatowo-gminnym) ustawami | 1 000,00 | 1 000,00 | 1 000,00 | 100,00% |
| | 75108 | | Wybory do Sejmu i Senatu | 0,00 | 56 615,00 | 56 615,00 | 100,00% |
| | | 2010 | Dotacja celowa otrzymana z budżetu państwa na realizację zadań bieżących z zakresu administracji rządowej oraz innych zadań zleconych gminie (związkom gmin, związkom powiatowo-gminnym) ustawami | 0,00 | 56 615,00 | 56 615,00 | 100,00% |
| | 75109 | | Wybory do rad gmin, rad powiatów i sejmików województw, wybory wójtów, burmistrzów i prezydentów miast oraz referenda gminne, powiatowe i wojewódzkie | 0,00 | 80 650,00 | 80 650,00 | 100,00% |
| | | 2010 | Dotacja celowa otrzymana z budżetu państwa na realizację zadań bieżących z zakresu administracji rządowej oraz innych zadań zleconych gminie (związkom gmin, związkom powiatowo-gminnym) ustawami | 0,00 | 80 650,00 | 80 650,00 | 100,00% |
| | 75113 | | Wybory do Parlamentu Europejskiego | 0,00 | 48 526,00 | 48 486,00 | 99,92% |
| | | 2010 | Dotacja celowa otrzymana z budżetu państwa na realizację zadań bieżących z zakresu administracji rządowej oraz innych zadań zleconych gminie (związkom gmin, związkom powiatowo-gminnym) ustawami | 0,00 | 48 526,00 | 48 486,00 | 99,92% |
| 756 | | | Dochody od osób prawnych, od osób fizycznych i od innych jednostek nieposiadających osobowości prawnej oraz wydatki związane z ich poborem | 3 962 636,00 | 4 003 030,00 | 3 920 135,61 | 97,93% |
| | 75601 | | Wpływy z podatku dochodowego od osób fizycznych | 1 000,00 | 1 000,00 | 5 450,52 | 545,05% |
| | | 0350 | Wpływy z podatku od działalności gospodarczej osób fizycznych, opłacanego w formie karty podatkowej | 1 000,00 | 1 000,00 | 5 450,52 | 545,05% |
| | 75615 | | Wpływy z podatku rolnego, podatku leśnego, podatku od czynności cywilnoprawnych, podatków i opłat lokalnych od osób prawnych i innych jednostek organizacyjnych | 1 380 889,00 | 1 346 967,00 | 1 205 523,00 | 89,50% |
| | | 0310 | Wpływy z podatku od nieruchomości | 1 357 235,00 | 1 323 313,00 | 1 182 633,00 | 89,37% |
| | | 0320 | Wpływy z podatku rolnego | 4 995,00 | 4 995,00 | 4 183,00 | 83,74% |
| | | 0330 | Wpływy z podatku leśnego | 16 967,00 | 16 967,00 | 16 465,00 | 97,04% |

| Dział | Rozdział | Paragraf | Wyszczególnienie | Plan na 1.01.2024 | Plan na 31.12.2024 | Wykonanie na 31.12.2024 | Wykonanie planu w % |
|------------|--------------|----------|---|---------------------|----------------------|-------------------------|---------------------|
| | | 0500 | Wpływy z podatku od czynności cywilnoprawnych | 1 500,00 | 1 500,00 | 1 998,00 | 133,20% |
| | | 0910 | Wpływy z odsetek od nieterminowych wpłat z tytułu podatków i opłat | 0,00 | 0,00 | 29,00 | - |
| | | 2680 | Rekompensaty utraconych dochodów w podatkach i opłatach lokalnych | 192,00 | 192,00 | 215,00 | 111,98% |
| | 75616 | | Wpływy z podatku rolnego, podatku leśnego, podatku od spadków i darowizn, podatku od czynności cywilno-prawnych oraz podatków i opłat lokalnych od osób fizycznych | 1 158 630,00 | 1 084 630,00 | 1 132 541,33 | 104,42% |
| | | 0310 | Wpływy z podatku od nieruchomości | 393 670,00 | 363 670,00 | 380 269,92 | 104,56% |
| | | 0320 | Wpływy z podatku rolnego | 677 000,00 | 633 000,00 | 596 571,31 | 94,25% |
| | | 0330 | Wpływy z podatku leśnego | 4 860,00 | 4 860,00 | 4 726,00 | 97,24% |
| | | 0340 | Wpływy z podatku od środków transportowych | 16 000,00 | 16 000,00 | 19 475,00 | 121,72% |
| | | 0360 | Wpływy z podatku od spadków i darowizn | 7 600,00 | 7 600,00 | 1 626,20 | 21,40% |
| | | 0500 | Wpływy z podatku od czynności cywilnoprawnych | 55 000,00 | 55 000,00 | 122 041,77 | 221,89% |
| | | 0640 | Wpływy z tytułu kosztów egzekucyjnych, opłaty komorniczej i kosztów upomnień | 2 500,00 | 2 500,00 | 2 724,00 | 108,96% |
| | | 0910 | Wpływy z odsetek od nieterminowych wpłat z tytułu podatków i opłat | 2 000,00 | 2 000,00 | 5 107,13 | 255,36% |
| | 75618 | | Wpływy z innych opłat stanowiących dochody jednostek samorządu terytorialnego na podstawie ustaw | 104 300,00 | 104 300,00 | 110 487,76 | 105,93% |
| | | 0270 | Wpływy z części opłaty za zezwolenie na sprzedaż napojów alkoholowych w obrocie hurtowym | 17 100,00 | 17 100,00 | 13 569,22 | 79,35% |
| | | 0410 | Wpływy z opłaty skarbowej | 14 000,00 | 14 000,00 | 12 011,75 | 85,80% |
| | | 0480 | Wpływy z opłat za zezwolenia na sprzedaż napojów alkoholowych | 58 200,00 | 58 200,00 | 64 727,65 | 111,22% |
| | | 0490 | Wpływy z innych lokalnych opłat pobieranych przez jednostki samorządu terytorialnego na podstawie odrębnych ustaw | 15 000,00 | 15 000,00 | 13 822,98 | 92,15% |
| | | 0920 | Wpływy z pozostałych odsetek | 0,00 | 0,00 | 6 356,16 | - |
| | 75621 | | Udziały gmin w podatkach stanowiących dochód budżetu państwa | 1 317 817,00 | 1 466 133,00 | 1 466 133,00 | 100,00% |
| | | 0010 | Wpływy z podatku dochodowego od osób fizycznych | 1 306 708,00 | 1 455 024,00 | 1 455 024,00 | 100,00% |
| | | 0020 | Wpływy z podatku dochodowego od osób prawnych | 11 109,00 | 11 109,00 | 11 109,00 | 100,00% |
| 758 | | | Różne rozliczenia | 9 243 436,00 | 10 938 296,99 | 10 874 253,15 | 99,41% |
| | 75801 | | Część oświatowa subwencji ogólnej dla jednostek samorządu terytorialnego | 4 054 921,00 | 4 617 918,00 | 4 617 918,00 | 100,00% |
| | | 2920 | Subwencje ogólne z budżetu państwa | 4 054 921,00 | 4 617 918,00 | 4 617 918,00 | 100,00% |
| | 75802 | | Uzupełnienie subwencji ogólnej dla jednostek samorządu terytorialnego | 0,00 | 851 684,00 | 851 684,00 | 100,00% |
| | | 2750 | Środki na uzupełnienie dochodów gmin | 0,00 | 851 684,00 | 851 684,00 | 100,00% |
| | 75806 | | Część rozwojowa subwencji ogólnej dla jednostek samorządu terytorialnego | 0,00 | 178 218,00 | 178 218,00 | 100,00% |
| | | 2920 | Subwencje ogólne z budżetu państwa | 0,00 | 178 218,00 | 178 218,00 | 100,00% |
| | 75807 | | Część wyrównawcza subwencji ogólnej dla gmin | 5 038 515,00 | 5 038 515,00 | 5 038 515,00 | 100,00% |
| | | 2920 | Subwencje ogólne z budżetu państwa | 5 038 515,00 | 5 038 515,00 | 5 038 515,00 | 100,00% |
| | 75814 | | Różne rozliczenia finansowe | 150 000,00 | 251 961,99 | 187 918,15 | 74,58% |
| | | 0920 | Wpływy z pozostałych odsetek | 150 000,00 | 150 000,00 | 85 956,16 | 57,30% |
| | | 2030 | Dotacja celowa otrzymana z budżetu państwa na realizację własnych zadań bieżących gmin (związków gmin, związków powiatowo-gminnych) | 0,00 | 80 987,99 | 80 987,99 | 100,00% |
| | | 2100 | Środki z Funduszu Pomocy na finansowanie lub dofinansowanie zadań bieżących w zakresie pomocy obywatelom Ukrainy | 0,00 | 20 974,00 | 20 974,00 | 100,00% |
| 801 | | | Oświata i wychowanie | 7 500,00 | 278 824,43 | 298 627,14 | 107,10% |
| | 80101 | | Szkoły podstawowe | 7 500,00 | 7 500,00 | 6 003,60 | 80,05% |
| | | 0690 | Wpływy z różnych opłat | 0,00 | 0,00 | 18,00 | - |
| | | 0750 | Wpływy z najmu i dzierżawy składników majątkowych Skarbu Państwa, jednostek samorządu terytorialnego lub innych jednostek zaliczanych do sektora finansów publicznych oraz innych umów o podobnym charakterze | 7 500,00 | 7 500,00 | 4 683,60 | 62,45% |

| Dział | Rozdział | Paragraf | Wyszczególnienie | Plan na 1.01.2024 | Plan na 31.12.2024 | Wykonanie na 31.12.2024 | Wykonanie planu w % |
|------------|--------------|----------|---|-------------------|---------------------|-------------------------|---------------------|
| | | 0970 | Wpływy z różnych dochodów | 0,00 | 0,00 | 1 302,00 | - |
| | 80103 | | Oddziały przedszkolne w szkołach podstawowych | 0,00 | 43 657,00 | 38 378,50 | 87,91% |
| | | 2030 | Dotacja celowa otrzymana z budżetu państwa na realizację własnych zadań bieżących gmin (związków gmin, związków powiatowo-gminnych) | 0,00 | 43 657,00 | 38 378,50 | 87,91% |
| | 80104 | | Przedszkola | 0,00 | 194 596,00 | 221 424,60 | 113,79% |
| | | 0830 | Wpływy z usług | 0,00 | 16 000,00 | 42 828,60 | 267,68% |
| | | 2030 | Dotacja celowa otrzymana z budżetu państwa na realizację własnych zadań bieżących gmin (związków gmin, związków powiatowo-gminnych) | 0,00 | 178 596,00 | 178 596,00 | 100,00% |
| | 80153 | | Zapewnienie uczniom prawa do bezpłatnego dostępu do podręczników, materiałów edukacyjnych lub materiałów ćwiczeniowych | 0,00 | 33 071,43 | 32 820,44 | 99,24% |
| | | 2010 | Dotacja celowa otrzymana z budżetu państwa na realizację zadań bieżących z zakresu administracji rządowej oraz innych zadań zleconych gminie (związkom gmin, związkom powiatowo-gminnym) ustawami | 0,00 | 33 071,43 | 32 820,44 | 99,24% |
| 851 | | | Ochrona zdrowia | 150 000,00 | 0,00 | 0,00 | - |
| | 85149 | | Programy polityki zdrowotnej | 150 000,00 | 0,00 | 0,00 | - |
| | | 2460 | Środki otrzymane od pozostałych jednostek zaliczanych do sektora finansów publicznych na realizację zadań bieżących jednostek zaliczanych do sektora finansów publicznych | 150 000,00 | 0,00 | 0,00 | - |
| 852 | | | Pomoc społeczna | 620 100,00 | 1 791 197,49 | 1 661 551,85 | 92,76% |
| | 85205 | | Zadania w zakresie przeciwdziałania przemocy w rodzinie | 0,00 | 6 000,00 | 6 000,00 | 100,00% |
| | | 2030 | Dotacja celowa otrzymana z budżetu państwa na realizację własnych zadań bieżących gmin (związków gmin, związków powiatowo-gminnych) | 0,00 | 6 000,00 | 6 000,00 | 100,00% |
| | 85213 | | Składki na ubezpieczenie zdrowotne opłacane za osoby pobierające niektóre świadczenia z pomocy społecznej oraz za osoby uczestniczące w zajęciach w centrum integracji społecznej | 6 800,00 | 6 598,00 | 6 598,00 | 100,00% |
| | | 2030 | Dotacja celowa otrzymana z budżetu państwa na realizację własnych zadań bieżących gmin (związków gmin, związków powiatowo-gminnych) | 6 800,00 | 6 598,00 | 6 598,00 | 100,00% |
| | 85214 | | Zasiłki okresowe, celowe i pomoc w naturze oraz składki na ubezpieczenia emerytalne i rentowe | 288 600,00 | 243 583,00 | 242 395,88 | 99,51% |
| | | 2030 | Dotacja celowa otrzymana z budżetu państwa na realizację własnych zadań bieżących gmin (związków gmin, związków powiatowo-gminnych) | 288 600,00 | 243 583,00 | 242 395,88 | 99,51% |
| | 85215 | | Dotatki mieszkaniowe | 0,00 | 180 353,00 | 145 355,79 | 80,60% |
| | | 2010 | Dotacja celowa otrzymana z budżetu państwa na realizację zadań bieżących z zakresu administracji rządowej oraz innych zadań zleconych gminie (związkom gmin, związkom powiatowo-gminnym) ustawami | 0,00 | 180 353,00 | 145 355,79 | 80,60% |
| | 85216 | | Zasiłki stałe | 91 300,00 | 111 069,00 | 111 069,00 | 100,00% |
| | | 2030 | Dotacja celowa otrzymana z budżetu państwa na realizację własnych zadań bieżących gmin (związków gmin, związków powiatowo-gminnych) | 91 300,00 | 111 069,00 | 111 069,00 | 100,00% |
| | 85219 | | Ośrodki pomocy społecznej | 88 300,00 | 158 286,00 | 149 612,92 | 94,52% |
| | | 0970 | Wpływy z różnych dochodów | 0,00 | 0,00 | 235,00 | - |
| | | 2030 | Dotacja celowa otrzymana z budżetu państwa na realizację własnych zadań bieżących gmin (związków gmin, związków powiatowo-gminnych) | 88 300,00 | 158 286,00 | 149 377,92 | 94,37% |
| | 85228 | | Usługi opiekuńcze i specjalistyczne usługi opiekuńcze | 69 200,00 | 175 921,00 | 172 093,41 | 97,82% |
| | | 0830 | Wpływy z usług | 20 000,00 | 35 000,00 | 31 173,35 | 89,07% |
| | | 2010 | Dotacja celowa otrzymana z budżetu państwa na realizację zadań bieżących z zakresu administracji rządowej oraz innych zadań zleconych gminie (związkom gmin, związkom powiatowo-gminnym) ustawami | 49 200,00 | 140 921,00 | 140 920,06 | 100,00% |
| | 85230 | | Pomoc w zakresie dożywiania | 61 500,00 | 60 500,00 | 57 860,52 | 95,64% |

| Dział | Rozdział | Paragraf | Wyszczególnienie | Plan na 1.01.2024 | Plan na 31.12.2024 | Wykonanie na 31.12.2024 | Wykonanie planu w % |
|------------|--------------|----------|---|---------------------|---------------------|-------------------------|---------------------|
| | | 0830 | Wpływy z usług | 2 500,00 | 2 500,00 | 0,00 | 0,00% |
| | | 2030 | Dotacja celowa otrzymana z budżetu państwa na realizację własnych zadań bieżących gmin (związków gmin, związków powiatowo-gminnych) | 59 000,00 | 58 000,00 | 57 860,52 | 99,76% |
| | 85295 | | Pozostała działalność | 14 400,00 | 848 887,49 | 770 566,33 | 90,77% |
| | | 0690 | Wpływy z różnych opłat | 0,00 | 45 000,00 | 68 678,80 | 152,62% |
| | | 0830 | Wpływy z usług | 10 000,00 | 2 000,00 | 0,00 | 0,00% |
| | | 0960 | Wpływy z otrzymanych spadków, zapisów i darowizn w postaci pieniężnej | 0,00 | 20 000,00 | 20 000,00 | 100,00% |
| | | 2007 | Dotacja celowa w ramach programów finansowanych z udziałem środków europejskich oraz środków, o których mowa w art.5 ust.1 pkt 3 oraz ust. 3 pkt 5 i 6 ustawy, lub płatności w ramach budżetu środków europejskich, z wyłączeniem dochodów klasyfikowanych w paragrafie 205 | 0,00 | 609 154,00 | 509 154,04 | 83,58% |
| | | 2010 | Dotacja celowa otrzymana z budżetu państwa na realizację zadań bieżących z zakresu administracji rządowej oraz innych zadań zleconych gminie (związkom gmin, związkom powiatowo-gminnym) ustawami | 4 400,00 | 172 733,49 | 172 733,49 | 100,00% |
| 854 | | | Edukacyjna opieka wychowawcza | 0,00 | 30 000,00 | 14 443,52 | 48,15% |
| | 85415 | | Pomoc materialna dla uczniów o charakterze socjalnym | 0,00 | 30 000,00 | 14 443,52 | 48,15% |
| | | 2030 | Dotacja celowa otrzymana z budżetu państwa na realizację własnych zadań bieżących gmin (związków gmin, związków powiatowo-gminnych) | 0,00 | 30 000,00 | 14 443,52 | 48,15% |
| 855 | | | Rodzina | 1 781 400,00 | 2 504 573,04 | 2 491 028,89 | 99,46% |
| | 85502 | | Świadczenia rodzinne, świadczenie z funduszu alimentacyjnego oraz składki na ubezpieczenia emerytalne i rentowe z ubezpieczenia społecznego | 1 749 600,00 | 2 447 870,00 | 2 438 677,44 | 99,62% |
| | | 0940 | Wpływy z rozliczeń/zwrotów z lat ubiegłych | 0,00 | 0,00 | 892,85 | - |
| | | 2010 | Dotacja celowa otrzymana z budżetu państwa na realizację zadań bieżących z zakresu administracji rządowej oraz innych zadań zleconych gminie (związkom gmin, związkom powiatowo-gminnym) ustawami | 1 749 600,00 | 2 404 030,00 | 2 387 199,52 | 99,30% |
| | | 2060 | Dotacja celowa otrzymana z budżetu państwa na zadania bieżące z zakresu administracji rządowej zlecone gminom (związkom gmin, związkom powiatowo-gminnym), związane z realizacją świadczenia wychowawczego stanowiącego pomoc państwa w wychowywaniu dzieci | 0,00 | 28 840,00 | 28 840,00 | 100,00% |
| | | 2360 | Dochody jednostek samorządu terytorialnego związane z realizacją zadań z zakresu administracji rządowej oraz innych zadań zleconych ustawami | 0,00 | 15 000,00 | 21 745,07 | 144,97% |
| | 85503 | | Karta Dużej Rodziny | 100,00 | 289,00 | 169,00 | 58,48% |
| | | 2010 | Dotacja celowa otrzymana z budżetu państwa na realizację zadań bieżących z zakresu administracji rządowej oraz innych zadań zleconych gminie (związkom gmin, związkom powiatowo-gminnym) ustawami | 100,00 | 289,00 | 169,00 | 58,48% |
| | 85504 | | Wspieranie rodziny | 0,00 | 4 669,04 | 4 667,60 | 99,97% |
| | | 2030 | Dotacja celowa otrzymana z budżetu państwa na realizację własnych zadań bieżących gmin (związków gmin, związków powiatowo-gminnych) | 0,00 | 4 669,04 | 4 667,60 | 99,97% |
| | 85513 | | Składki na ubezpieczenie zdrowotne opłacane za osoby pobierające niektóre świadczenia rodzinne oraz za osoby pobierające zasiłki dla opiekunów | 31 700,00 | 51 745,00 | 47 514,85 | 91,83% |
| | | 2010 | Dotacja celowa otrzymana z budżetu państwa na realizację zadań bieżących z zakresu administracji rządowej oraz innych zadań zleconych gminie (związkom gmin, związkom powiatowo-gminnym) ustawami | 31 700,00 | 51 745,00 | 47 514,85 | 91,83% |
| 900 | | | Gospodarka komunalna i ochrona środowiska | 940 145,00 | 1 057 194,00 | 883 604,75 | 83,58% |
| | 90001 | | Gospodarka ściekowa i ochrona wód | 131 128,00 | 131 128,00 | 140 679,26 | 107,28% |
| | | 0830 | Wpływy z usług | 130 528,00 | 130 528,00 | 140 022,62 | 107,27% |
| | | 0920 | Wpływy z pozostałych odsetek | 600,00 | 600,00 | 656,64 | 109,44% |
| | 90002 | | Gospodarka odpadami komunalnymi | 761 818,00 | 761 818,00 | 608 490,92 | 79,87% |

| Dział | Rozdział | Paragraf | Wyszczególnienie | Plan na 1.01.2024 | Plan na 31.12.2024 | Wykonanie na 31.12.2024 | Wykonanie planu w % |
|------------|--------------|----------|---|----------------------|----------------------|-------------------------|---------------------|
| | | 0490 | Wpływy z innych lokalnych opłat pobieranych przez jednostki samorządu terytorialnego na podstawie odrębnych ustaw | 761 818,00 | 761 818,00 | 608 490,92 | 79,87% |
| | 90005 | | Ochrona powietrza atmosferycznego i klimatu | 0,00 | 77 200,00 | 36 915,00 | 47,82% |
| | | 2460 | Środki otrzymane od pozostałych jednostek zaliczanych do sektora finansów publicznych na realizację zadań bieżących jednostek zaliczanych do sektora finansów publicznych | 0,00 | 77 200,00 | 36 915,00 | 47,82% |
| | 90019 | | Wpływy i wydatki związane z gromadzeniem środków z opłat i kar za korzystanie ze środowiska | 1 000,00 | 1 000,00 | 687,99 | 68,80% |
| | | 0690 | Wpływy z różnych opłat | 1 000,00 | 1 000,00 | 687,99 | 68,80% |
| | 90026 | | Pozostałe działania związane z gospodarką odpadami | 46 199,00 | 86 048,00 | 96 831,58 | 112,53% |
| | | 0640 | Wpływy z tytułu kosztów egzekucyjnych, opłaty komorniczej i kosztów upomnień | 0,00 | 0,00 | 3 791,46 | - |
| | | 0910 | Wpływy z odsetek od nieterminowych wpłat z tytułu podatków i opłat | 0,00 | 0,00 | 6 992,50 | - |
| | | 2460 | Środki otrzymane od pozostałych jednostek zaliczanych do sektora finansów publicznych na realizację zadań bieżących jednostek zaliczanych do sektora finansów publicznych | 46 199,00 | 86 048,00 | 86 047,62 | 100,00% |
| 921 | | | Kultura i ochrona dziedzictwa narodowego | 0,00 | 0,00 | 300,00 | - |
| | 92195 | | Pozostała działalność | 0,00 | 0,00 | 300,00 | - |
| | | 0960 | Wpływy z otrzymanych spadków, zapisów i darowizn w postaci pieniężnej | 0,00 | 0,00 | 300,00 | - |
| | | | Razem | 23 286 316,00 | 27 571 926,27 | 27 058 796,92 | 98,14% |

c. Wykonanie dochodów majątkowych

Tabela 15: Wykonanie dochodów majątkowych budżetu Gminy Boniewo za 2024 rok

| Dział | Rozdział | Paragraf | Wyszczególnienie | Plan na 1.01.2024 | Plan na 31.12.2024 | Wykonanie na 31.12.2024 | Wykonanie planu w % |
|------------|--------------|----------|---|---------------------|---------------------|-------------------------|---------------------|
| 010 | | | Rolnictwo i łowiectwo | 1 665 149,00 | 1 466 308,00 | 0,00 | 0,00% |
| | 01044 | | Infrastruktura sanitacyjna wsi | 1 665 149,00 | 1 466 308,00 | 0,00 | 0,00% |
| | | 6257 | Dotacja celowa w ramach programów finansowych z udziałem środków europejskich oraz środków, o których mowa w art. 5 ust. 3 pkt 5 lit. a i b ustawy, lub płatności w ramach budżetu środków europejskich, realizowanych przez jednostki samorządu terytorialnego | 1 665 149,00 | 1 466 308,00 | 0,00 | 0,00% |
| 020 | | | Leśnictwo | 1 500,00 | 1 500,00 | 569,10 | 37,94% |
| | 02095 | | Pozostała działalność | 1 500,00 | 1 500,00 | 569,10 | 37,94% |
| | | 0870 | Wpływy ze sprzedaży składników majątkowych | 1 500,00 | 1 500,00 | 569,10 | 37,94% |
| 600 | | | Transport i łączność | 2 550 000,00 | 3 030 670,00 | 3 030 670,00 | 100,00% |
| | 60016 | | Drogi publiczne gminne | 2 550 000,00 | 3 030 670,00 | 3 030 670,00 | 100,00% |
| | | 6257 | Dotacja celowa w ramach programów finansowych z udziałem środków europejskich oraz środków, o których mowa w art. 5 ust. 3 pkt 5 lit. a i b ustawy, lub płatności w ramach budżetu środków europejskich, realizowanych przez jednostki samorządu terytorialnego | 0,00 | 543 670,00 | 543 670,00 | 100,00% |
| | | 6260 | Dotacja otrzymana z państwowego funduszu celowego na finansowanie lub dofinansowanie kosztów realizacji inwestycji i zakupów inwestycyjnych jednostek sektora finansów publicznych | 100 000,00 | 37 000,00 | 37 000,00 | 100,00% |
| | | 6370 | Środki otrzymane z Rządowego Funduszu Polski Ład: Program Inwestycji Strategicznych na realizację zadań inwestycyjnych | 2 450 000,00 | 2 450 000,00 | 2 450 000,00 | 100,00% |
| 700 | | | Gospodarka mieszkaniowa | 4 128 040,00 | 6 855 779,00 | 3 980 004,00 | 58,05% |
| | 70005 | | Gospodarka gruntami i nieruchomościami | 0,00 | 0,00 | 3 630,00 | - |
| | | 0770 | Wpłaty z tytułu odpłatnego nabycia prawa własności oraz prawa użytkowania wieczystego nieruchomości | 0,00 | 0,00 | 3 630,00 | - |
| | 70007 | | Gospodarowanie mieszkaniowym zasobem gminy | 4 128 040,00 | 3 855 779,00 | 976 374,00 | 25,32% |
| | | 6370 | Środki otrzymane z Rządowego Funduszu Polski Ład: Program Inwestycji Strategicznych na realizację zadań inwestycyjnych | 4 128 040,00 | 3 855 779,00 | 976 374,00 | 25,32% |
| | 70021 | | Spoleczne inicjatywy mieszkaniowe | 0,00 | 3 000 000,00 | 3 000 000,00 | 100,00% |
| | | 6090 | Środki z Funduszu Przeciwdziałania COVID-19 na finansowanie lub dofinansowanie kosztów realizacji inwestycji i zakupów inwestycyjnych związanych z przeciwdziałaniem COVID-19 | 0,00 | 3 000 000,00 | 3 000 000,00 | 100,00% |
| 750 | | | Administracja publiczna | 0,00 | 40 000,00 | 40 000,00 | 100,00% |
| | 75095 | | Pozostała działalność | 0,00 | 40 000,00 | 40 000,00 | 100,00% |
| | | 6257 | Dotacja celowa w ramach programów finansowych z udziałem środków europejskich oraz środków, o których mowa w art. 5 ust. 3 pkt 5 lit. a i b ustawy, lub płatności w ramach budżetu środków europejskich, realizowanych przez jednostki samorządu terytorialnego | 0,00 | 40 000,00 | 40 000,00 | 100,00% |
| 754 | | | Bezpieczeństwo publiczne i ochrona przeciwpożarowa | 1 500 000,00 | 1 242 522,00 | 0,00 | 0,00% |
| | 75412 | | Ochotnicze straże pożarne | 0,00 | 1 242 522,00 | 0,00 | 0,00% |
| | | 6370 | Środki otrzymane z Rządowego Funduszu Polski Ład: Program Inwestycji Strategicznych na realizację zadań inwestycyjnych | 0,00 | 1 242 522,00 | 0,00 | 0,00% |
| | 75413 | | Pozostałe jednostki ochrony przeciwpożarowej | 1 500 000,00 | 0,00 | 0,00 | - |
| | | 6370 | Środki otrzymane z Rządowego Funduszu Polski Ład: Program Inwestycji Strategicznych na realizację zadań inwestycyjnych | 1 500 000,00 | 0,00 | 0,00 | - |
| 758 | | | Różne rozliczenia | 0,00 | 40 967,26 | 40 967,26 | 100,00% |
| | 75814 | | Różne rozliczenia finansowe | 0,00 | 40 967,26 | 40 967,26 | 100,00% |
| | | 6330 | Dotacja celowa otrzymana z budżetu państwa na realizację inwestycji i zakupów inwestycyjnych własnych gmin (związków gmin, związków powiatowo-gminnych) | 0,00 | 40 967,26 | 40 967,26 | 100,00% |
| 801 | | | Oświata i wychowanie | 484 533,00 | 484 533,00 | 0,00 | 0,00% |
| | 80195 | | Pozostała działalność | 484 533,00 | 484 533,00 | 0,00 | 0,00% |

| Dział | Rozdział | Paragraf | Wyszczególnienie | Plan na 1.01.2024 | Plan na 31.12.2024 | Wykonanie na 31.12.2024 | Wykonanie planu w % |
|------------|--------------|----------|---|----------------------|----------------------|-------------------------|---------------------|
| | | 6257 | Dotacja celowa w ramach programów finansowych z udziałem środków europejskich oraz środków, o których mowa w art. 5 ust. 3 pkt 5 lit. a i b ustawy, lub płatności w ramach budżetu środków europejskich, realizowanych przez jednostki samorządu terytorialnego | 484 533,00 | 484 533,00 | 0,00 | 0,00% |
| 855 | | | Rodzina | 4 351 208,00 | 4 880 947,00 | 314 602,80 | 6,45% |
| | 85516 | | System opieki nad dziećmi w wieku do lat 3 | 4 351 208,00 | 4 880 947,00 | 314 602,80 | 6,45% |
| | | 6257 | Dotacja celowa w ramach programów finansowych z udziałem środków europejskich oraz środków, o których mowa w art. 5 ust. 3 pkt 5 lit. a i b ustawy, lub płatności w ramach budżetu środków europejskich, realizowanych przez jednostki samorządu terytorialnego | 651 208,00 | 651 208,00 | 314 602,80 | 48,31% |
| | | 6370 | Środki otrzymane z Rządowego Funduszu Polski Ład: Program Inwestycji Strategicznych na realizację zadań inwestycyjnych | 3 700 000,00 | 4 229 739,00 | 0,00 | 0,00% |
| 900 | | | Gospodarka komunalna i ochrona środowiska | 1 040 000,00 | 1 448 613,00 | 408 612,88 | 28,21% |
| | 90005 | | Ochrona powietrza atmosferycznego i klimatu | 0,00 | 408 613,00 | 408 612,88 | 100,00% |
| | | 6257 | Dotacja celowa w ramach programów finansowych z udziałem środków europejskich oraz środków, o których mowa w art. 5 ust. 3 pkt 5 lit. a i b ustawy, lub płatności w ramach budżetu środków europejskich, realizowanych przez jednostki samorządu terytorialnego | 0,00 | 408 613,00 | 408 612,88 | 100,00% |
| | 90015 | | Oświetlenie ulic, placów i dróg | 1 040 000,00 | 1 040 000,00 | 0,00 | 0,00% |
| | | 6370 | Środki otrzymane z Rządowego Funduszu Polski Ład: Program Inwestycji Strategicznych na realizację zadań inwestycyjnych | 1 040 000,00 | 1 040 000,00 | 0,00 | 0,00% |
| 921 | | | Kultura i ochrona dziedzictwa narodowego | 0,00 | 135 166,00 | 135 166,00 | 100,00% |
| | 92195 | | Pozostała działalność | 0,00 | 135 166,00 | 135 166,00 | 100,00% |
| | | 6257 | Dotacja celowa w ramach programów finansowych z udziałem środków europejskich oraz środków, o których mowa w art. 5 ust. 3 pkt 5 lit. a i b ustawy, lub płatności w ramach budżetu środków europejskich, realizowanych przez jednostki samorządu terytorialnego | 0,00 | 135 166,00 | 135 166,00 | 100,00% |
| 926 | | | Kultura fizyczna | 0,00 | 92 333,00 | 92 332,97 | 100,00% |
| | 92601 | | Obiekty sportowe | 0,00 | 92 333,00 | 92 332,97 | 100,00% |
| | | 6257 | Dotacja celowa w ramach programów finansowych z udziałem środków europejskich oraz środków, o których mowa w art. 5 ust. 3 pkt 5 lit. a i b ustawy, lub płatności w ramach budżetu środków europejskich, realizowanych przez jednostki samorządu terytorialnego | 0,00 | 92 333,00 | 92 332,97 | 100,00% |
| | | | Razem | 15 720 430,00 | 19 719 338,26 | 8 042 925,01 | 40,79% |

d. Wykonanie dochodów wg źródeł

Tabela 16: Wykonanie dochodów budżetu Gminy Boniewo za 2024 rok według źródeł

| Paragraf | Źródło dochodów | Plan na 1.01.2024 | Plan na 31.12.2024 | Wykonanie na 31.12.2024 | Wykonanie planu w % |
|----------|---|-------------------|--------------------|-------------------------|---------------------|
| 0010 | Wpływy z podatku dochodowego od osób fizycznych | 1 306 708,00 | 1 455 024,00 | 1 455 024,00 | 100,00% |
| 0020 | Wpływy z podatku dochodowego od osób prawnych | 11 109,00 | 11 109,00 | 11 109,00 | 100,00% |
| 0270 | Wpływy z części opłaty za zezwolenie na sprzedaż napojów alkoholowych w obrocie hurtowym | 17 100,00 | 17 100,00 | 13 569,22 | 79,35% |
| 0310 | Wpływy z podatku od nieruchomości | 1 750 905,00 | 1 686 983,00 | 1 562 902,92 | 92,64% |
| 0320 | Wpływy z podatku rolnego | 681 995,00 | 637 995,00 | 600 754,31 | 94,16% |
| 0330 | Wpływy z podatku leśnego | 21 827,00 | 21 827,00 | 21 191,00 | 97,09% |
| 0340 | Wpływy z podatku od środków transportowych | 16 000,00 | 16 000,00 | 19 475,00 | 121,72% |
| 0350 | Wpływy z podatku od działalności gospodarczej osób fizycznych, opłacanego w formie karty podatkowej | 1 000,00 | 1 000,00 | 5 450,52 | 545,05% |
| 0360 | Wpływy z podatku od spadków i darowizn | 7 600,00 | 7 600,00 | 1 626,20 | 21,40% |
| 0410 | Wpływy z opłaty skarbowej | 14 000,00 | 14 000,00 | 12 011,75 | 85,80% |
| 0480 | Wpływy z opłat za zezwolenia na sprzedaż napojów alkoholowych | 58 200,00 | 58 200,00 | 64 727,65 | 111,22% |
| 0490 | Wpływy z innych lokalnych opłat pobieranych przez jednostki samorządu terytorialnego na podstawie odrębnych ustaw | 776 818,00 | 776 818,00 | 622 313,90 | 80,11% |
| 0500 | Wpływy z podatku od czynności cywilnoprawnych | 56 500,00 | 56 500,00 | 124 039,77 | 219,54% |
| 0550 | Wpływy z opłat z tytułu użytkowania wieczystego nieruchomości | 2 290,00 | 2 290,00 | 1 836,42 | 80,19% |
| 0640 | Wpływy z tytułu kosztów egzekucyjnych, opłaty komorniczej i kosztów upomnień | 2 500,00 | 2 500,00 | 6 515,46 | 260,62% |
| 0690 | Wpływy z różnych opłat | 2 300,00 | 47 300,00 | 75 456,42 | 159,53% |
| 0750 | Wpływy z najmu i dzierżawy składników majątkowych Skarbu Państwa, jednostek samorządu terytorialnego lub innych jednostek zaliczanych do sektora finansów publicznych oraz innych umów o podobnym charakterze | 150 500,00 | 150 500,00 | 142 961,25 | 94,99% |
| 0770 | Wpłaty z tytułu odpłatnego nabycia prawa własności oraz prawa użytkowania wieczystego nieruchomości | 0,00 | 0,00 | 3 630,00 | - |
| 0830 | Wpływy z usług | 423 028,00 | 446 028,00 | 503 534,37 | 112,89% |
| 0840 | Wpływy ze sprzedaży wyrobów | 0,00 | 152 000,00 | 166 448,34 | 109,51% |
| 0870 | Wpływy ze sprzedaży składników majątkowych | 1 500,00 | 1 500,00 | 569,10 | 37,94% |
| 0910 | Wpływy z odsetek od nieterminowych wpłat z tytułu podatków i opłat | 2 000,00 | 2 000,00 | 12 128,63 | 606,43% |
| 0920 | Wpływy z pozostałych odsetek | 154 300,00 | 154 300,00 | 97 883,96 | 63,44% |
| 0940 | Wpływy z rozliczeń/zwrotów z lat ubiegłych | 0,00 | 0,00 | 2 728,84 | - |
| 0960 | Wpływy z otrzymanych spadków, zapisów i darowizn w postaci pieniężnej | 0,00 | 20 000,00 | 20 300,00 | 101,50% |
| 0970 | Wpływy z różnych dochodów | 1 131 250,00 | 20 050,00 | 21 587,00 | 107,67% |
| 2007 | Dotacja celowa w ramach programów finansowanych z udziałem środków europejskich oraz środków, o których mowa w art.5 ust.1 pkt 3 oraz ust. 3 pkt 5 i 6 ustawy, lub płatności w ramach budżetu środków europejskich, z wyłączeniem dochodów klasyfikowanych w paragrafie 205 | 0,00 | 794 059,62 | 548 305,74 | 69,05% |
| 2010 | Dotacja celowa otrzymana z budżetu państwa na realizację zadań bieżących z zakresu administracji rządowej oraz innych zadań zleconych gminie (związkom gmin, związkom powiatowo-gminnym) ustawami | 1 889 800,00 | 4 199 851,10 | 4 143 381,33 | 98,66% |
| 2020 | Dotacja celowa otrzymana z budżetu państwa na zadania bieżące realizowane przez gminę na podstawie porozumień z organami administracji rządowej | 1 000,00 | 1 000,00 | 1 000,00 | 100,00% |
| 2030 | Dotacja celowa otrzymana z budżetu państwa na realizację własnych zadań bieżących gmin (związków gmin, związków powiatowo-gminnych) | 534 000,00 | 921 446,03 | 890 374,93 | 96,63% |
| 2060 | Dotacja celowa otrzymana z budżetu państwa na zadania bieżące z zakresu administracji rządowej zlecone gminom (związkom gmin, związkom powiatowo-gminnym), związane z realizacją świadczenia wychowawczego stanowiącego pomoc państwa w wychowywaniu dzieci | 0,00 | 28 840,00 | 28 840,00 | 100,00% |
| 2100 | Środki z Funduszu Pomocy na finansowanie lub dofinansowanie zadań bieżących w zakresie pomocy obywatelom Ukrainy | 0,00 | 21 071,52 | 21 071,52 | 100,00% |

| Paragraf | Źródło dochodów | Plan na 1.01.2024 | Plan na 31.12.2024 | Wykonanie na 31.12.2024 | Wykonanie planu w % |
|----------|---|----------------------|----------------------|-------------------------|---------------------|
| 2170 | Środki otrzymane z państwowych funduszy celowych na realizację zadań bieżących jednostek sektora finansów publicznych | 183 760,00 | 183 760,00 | 228 990,78 | 124,61% |
| 2360 | Dochody jednostek samorządu terytorialnego związane z realizacją zadań z zakresu administracji rządowej oraz innych zadań zleconych ustawami | 0,00 | 15 000,00 | 21 745,07 | 144,97% |
| 2460 | Środki otrzymane od pozostałych jednostek zaliczanych do sektora finansów publicznych na realizację zadań bieżących jednostek zaliczanych do sektora finansów publicznych | 196 199,00 | 163 248,00 | 122 962,62 | 75,32% |
| 2680 | Rekompensaty utraconych dochodów w podatkach i opłatach lokalnych | 192,00 | 192,00 | 215,00 | 111,98% |
| 2700 | Środki na dofinansowanie własnych zadań bieżących gmin, powiatów (związków gmin, związków powiatowo-gminnych, związków powiatów), samorządów województw, pozyskane z innych źródeł | 4 799 999,00 | 4 799 999,00 | 4 799 999,00 | 100,00% |
| 2750 | Środki na uzupełnienie dochodów gmin | 0,00 | 851 684,00 | 851 684,00 | 100,00% |
| 2920 | Subwencje ogólne z budżetu państwa | 9 093 436,00 | 9 834 651,00 | 9 834 651,00 | 100,00% |
| 6090 | Środki z Funduszu Przeciwdziałania COVID-19 na finansowanie lub dofinansowanie kosztów realizacji inwestycji i zakupów inwestycyjnych związanych z przeciwdziałaniem COVID-19 | 0,00 | 3 000 000,00 | 3 000 000,00 | 100,00% |
| 6257 | Dotacja celowa w ramach programów finansowych z udziałem środków europejskich oraz środków, o których mowa w art. 5 ust. 3 pkt 5 lit. a i b ustawy, lub płatności w ramach budżetu środków europejskich, realizowanych przez jednostki samorządu terytorialnego | 2 800 890,00 | 3 821 831,00 | 1 534 384,65 | 40,15% |
| 6260 | Dotacja otrzymana z państwowego funduszu celowego na finansowanie lub dofinansowanie kosztów realizacji inwestycji i zakupów inwestycyjnych jednostek sektora finansów publicznych | 100 000,00 | 37 000,00 | 37 000,00 | 100,00% |
| 6330 | Dotacja celowa otrzymana z budżetu państwa na realizację inwestycji i zakupów inwestycyjnych własnych gmin (związków gmin, związków powiatowo-gminnych) | 0,00 | 40 967,26 | 40 967,26 | 100,00% |
| 6370 | Środki otrzymane z Rządowego Funduszu Polski Ład: Program Inwestycji Strategicznych na realizację zadań inwestycyjnych | 12 818 040,00 | 12 818 040,00 | 3 426 374,00 | 26,73% |
| | Razem | 39 006 746,00 | 47 291 264,53 | 35 101 721,93 | 74,22% |

e. Wykonanie dochodów własnych

Tabela 17: Wykonanie dochodów własnych budżetu Gminy Boniewo za 2024 rok według źródeł

| Paragraf | Źródło dochodów | Plan na 1.01.2024 | Plan na 31.12.2024 | Wykonanie na 31.12.2024 | Wykonanie planu w % |
|----------|---|---------------------|---------------------|-------------------------|---------------------|
| 0010 | Wpływy z podatku dochodowego od osób fizycznych | 1 306 708,00 | 1 455 024,00 | 1 455 024,00 | 100,00% |
| 0020 | Wpływy z podatku dochodowego od osób prawnych | 11 109,00 | 11 109,00 | 11 109,00 | 100,00% |
| 0270 | Wpływy z części opłaty za zezwolenie na sprzedaż napojów alkoholowych w obrocie hurtowym | 17 100,00 | 17 100,00 | 13 569,22 | 79,35% |
| 0310 | Wpływy z podatku od nieruchomości | 1 750 905,00 | 1 686 983,00 | 1 562 902,92 | 92,64% |
| 0320 | Wpływy z podatku rolnego | 681 995,00 | 637 995,00 | 600 754,31 | 94,16% |
| 0330 | Wpływy z podatku leśnego | 21 827,00 | 21 827,00 | 21 191,00 | 97,09% |
| 0340 | Wpływy z podatku od środków transportowych | 16 000,00 | 16 000,00 | 19 475,00 | 121,72% |
| 0350 | Wpływy z podatku od działalności gospodarczej osób fizycznych, opłacanego w formie karty podatkowej | 1 000,00 | 1 000,00 | 5 450,52 | 545,05% |
| 0360 | Wpływy z podatku od spadków i darowizn | 7 600,00 | 7 600,00 | 1 626,20 | 21,40% |
| 0410 | Wpływy z opłaty skarbowej | 14 000,00 | 14 000,00 | 12 011,75 | 85,80% |
| 0480 | Wpływy z opłat za zezwolenia na sprzedaż napojów alkoholowych | 58 200,00 | 58 200,00 | 64 727,65 | 111,22% |
| 0490 | Wpływy z innych lokalnych opłat pobieranych przez jednostki samorządu terytorialnego na podstawie odrębnych ustaw | 776 818,00 | 776 818,00 | 622 313,90 | 80,11% |
| 0500 | Wpływy z podatku od czynności cywilnoprawnych | 56 500,00 | 56 500,00 | 124 039,77 | 219,54% |
| 0550 | Wpływy z opłat z tytułu użytkowania wieczystego nieruchomości | 2 290,00 | 2 290,00 | 1 836,42 | 80,19% |
| 0640 | Wpływy z tytułu kosztów egzekucyjnych, opłaty komorniczej i kosztów upomnień | 2 500,00 | 2 500,00 | 6 515,46 | 260,62% |
| 0690 | Wpływy z różnych opłat | 2 300,00 | 47 300,00 | 75 456,42 | 159,53% |
| 0750 | Wpływy z najmu i dzierżawy składników majątkowych Skarbu Państwa, jednostek samorządu terytorialnego lub innych jednostek zaliczanych do sektora finansów publicznych oraz innych umów o podobnym charakterze | 150 500,00 | 150 500,00 | 142 961,25 | 94,99% |
| 0770 | Wpłaty z tytułu odpłatnego nabycia prawa własności oraz prawa użytkowania wieczystego nieruchomości | 0,00 | 0,00 | 3 630,00 | - |
| 0830 | Wpływy z usług | 423 028,00 | 446 028,00 | 503 534,37 | 112,89% |
| 0840 | Wpływy ze sprzedaży wyrobów | 0,00 | 152 000,00 | 166 448,34 | 109,51% |
| 0870 | Wpływy ze sprzedaży składników majątkowych | 1 500,00 | 1 500,00 | 569,10 | 37,94% |
| 0910 | Wpływy z odsetek od nieterminowych wpłat z tytułu podatków i opłat | 2 000,00 | 2 000,00 | 12 128,63 | 606,43% |
| 0920 | Wpływy z pozostałych odsetek | 154 300,00 | 154 300,00 | 97 883,96 | 63,44% |
| 0940 | Wpływy z rozliczeń/zwrotów z lat ubiegłych | 0,00 | 0,00 | 2 728,84 | - |
| 0960 | Wpływy z otrzymanych spadków, zapisów i darowizn w postaci pieniężnej | 0,00 | 20 000,00 | 20 300,00 | 101,50% |
| 0970 | Wpływy z różnych dochodów | 1 131 250,00 | 20 050,00 | 21 587,00 | 107,67% |
| 2360 | Dochody jednostek samorządu terytorialnego związane z realizacją zadań z zakresu administracji rządowej oraz innych zadań zleconych ustawami | 0,00 | 15 000,00 | 21 745,07 | 144,97% |
| 2680 | Rekompensaty utraconych dochodów w podatkach i opłatach lokalnych | 192,00 | 192,00 | 215,00 | 111,98% |
| | Razem | 6 589 622,00 | 5 773 816,00 | 5 591 735,10 | 96,85% |

f. Wykonanie wydatków

Tabela 18: Wykonanie wydatków budżetu Gminy Boniewo za 2024 rok

| Dział | Rozdział | Paragraf | Wyszczególnienie | Plan na 1.01.2024 | Plan na 31.12.2024 | Wykonanie na 31.12.2024 | Wykonanie planu w % |
|------------|--------------|----------|---|---------------------|---------------------|-------------------------|---------------------|
| 010 | | | Rolnictwo i łowiectwo | 6 414 785,00 | 9 207 083,58 | 8 528 661,25 | 92,63% |
| | 01008 | | Melioracje wodne | 34 000,00 | 34 000,00 | 23 257,60 | 68,40% |
| | | 4210 | Zakup materiałów i wyposażenia | 9 000,00 | 9 000,00 | 1 155,00 | 12,83% |
| | | 4300 | Zakup usług pozostałych | 25 000,00 | 25 000,00 | 22 102,60 | 88,41% |
| | 01030 | | Izby rolnicze | 14 000,00 | 14 000,00 | 11 983,59 | 85,60% |
| | | 2850 | Wpłaty gmin na rzecz izb rolniczych w wysokości 2% uzyskanych wpływów z podatku rolnego | 14 000,00 | 14 000,00 | 11 983,59 | 85,60% |
| | 01043 | | Infrastruktura wodociągowa wsi | 0,00 | 107 000,00 | 79 437,00 | 74,24% |
| | | 6050 | Wydatki inwestycyjne jednostek budżetowych | 0,00 | 107 000,00 | 79 437,00 | 74,24% |
| | 01044 | | Infrastruktura sanitacyjna wsi | 6 301 785,00 | 8 034 912,00 | 7 440 092,58 | 92,60% |
| | | 6057 | Wydatki inwestycyjne jednostek budżetowych | 1 665 149,00 | 3 398 276,00 | 3 306 741,00 | 97,31% |
| | | 6059 | Wydatki inwestycyjne jednostek budżetowych | 4 636 636,00 | 4 636 636,00 | 4 133 351,58 | 89,15% |
| | 01095 | | Pozostała działalność | 65 000,00 | 1 017 171,58 | 973 890,48 | 95,74% |
| | | 4010 | Wynagrodzenia osobowe pracowników | 0,00 | 6 876,00 | 6 876,00 | 100,00% |
| | | 4110 | Składki na ubezpieczenia społeczne | 0,00 | 1 276,25 | 1 276,25 | 100,00% |
| | | 4120 | Składki na Fundusz Pracy oraz Fundusz Solidarnościowy | 0,00 | 166,86 | 166,86 | 100,00% |
| | | 4210 | Zakup materiałów i wyposażenia | 9 000,00 | 12 000,00 | 3 549,01 | 29,58% |
| | | 4220 | Zakup środków żywności | 10 000,00 | 10 000,00 | 2 768,25 | 27,68% |
| | | 4260 | Zakup energii | 0,00 | 2 000,00 | 2 000,00 | 100,00% |
| | | 4300 | Zakup usług pozostałych | 46 000,00 | 51 350,91 | 23 752,55 | 46,26% |
| | | 4430 | Różne opłaty i składki | 0,00 | 933 501,56 | 933 501,56 | 100,00% |
| 020 | | | Leśnictwo | 1 000,00 | 1 000,00 | 637,82 | 63,78% |
| | 02095 | | Pozostała działalność | 1 000,00 | 1 000,00 | 637,82 | 63,78% |
| | | 4210 | Zakup materiałów i wyposażenia | 1 000,00 | 1 000,00 | 637,82 | 63,78% |
| 400 | | | Wytwarzanie i zaopatrywanie w energię elektryczną, gaz i wodę | 201 000,00 | 265 190,00 | 222 556,03 | 83,92% |
| | 40002 | | Dostarczanie wody | 155 000,00 | 190 190,00 | 153 636,03 | 80,78% |
| | | 4210 | Zakup materiałów i wyposażenia | 25 000,00 | 25 000,00 | 9 053,43 | 36,21% |
| | | 4260 | Zakup energii | 80 000,00 | 90 000,00 | 79 304,35 | 88,12% |
| | | 4300 | Zakup usług pozostałych | 35 000,00 | 50 190,00 | 45 309,21 | 90,28% |
| | | 4430 | Różne opłaty i składki | 15 000,00 | 25 000,00 | 19 969,04 | 79,88% |
| | 40095 | | Pozostała działalność | 46 000,00 | 75 000,00 | 68 920,00 | 91,89% |
| | | 4300 | Zakup usług pozostałych | 46 000,00 | 75 000,00 | 68 920,00 | 91,89% |
| 600 | | | Transport i łączność | 9 264 226,00 | 9 554 599,60 | 9 490 752,27 | 99,33% |
| | 60004 | | Lokalny transport zbiorowy | 317 910,00 | 317 523,60 | 316 689,10 | 99,74% |
| | | 4110 | Składki na ubezpieczenia społeczne | 0,00 | 504,54 | 504,54 | 100,00% |
| | | 4120 | Składki na Fundusz Pracy oraz Fundusz Solidarnościowy | 0,00 | 71,91 | 71,91 | 100,00% |
| | | 4170 | Wynagrodzenia bezosobowe | 0,00 | 2 935,00 | 2 935,00 | 100,00% |

| Dział | Rozdział | Paragraf | Wyszczególnienie | Plan na 1.01.2024 | Plan na 31.12.2024 | Wykonanie na 31.12.2024 | Wykonanie planu w % |
|------------|--------------|----------|---|---------------------|---------------------|-------------------------|---------------------|
| | | 4210 | Zakup materiałów i wyposażenia | 0,00 | 102,15 | 102,15 | 100,00% |
| | | 4300 | Zakup usług pozostałych | 317 910,00 | 313 910,00 | 313 075,50 | 99,73% |
| | 60016 | | Drogi publiczne gminne | 8 946 316,00 | 9 237 076,00 | 9 174 063,17 | 99,32% |
| | | 4170 | Wynagrodzenia bezosobowe | 20 000,00 | 0,00 | 0,00 | - |
| | | 4210 | Zakup materiałów i wyposażenia | 87 000,00 | 58 700,00 | 28 804,85 | 49,07% |
| | | 4270 | Zakup usług remontowych | 6 000 000,00 | 6 087 240,00 | 6 087 217,30 | 100,00% |
| | | 4300 | Zakup usług pozostałych | 139 316,00 | 190 376,00 | 170 199,51 | 89,40% |
| | | 6050 | Wydatki inwestycyjne jednostek budżetowych | 250 000,00 | 450 760,00 | 437 841,51 | 97,13% |
| | | 6370 | Wydatki jednostek poniesione ze środków z Rządowego Funduszu Polski Ład: Program Inwestycji Strategicznych na realizację zadań inwestycyjnych | 2 450 000,00 | 2 450 000,00 | 2 450 000,00 | 100,00% |
| 700 | | | Gospodarka mieszkaniowa | 4 865 792,00 | 4 328 000,00 | 1 384 518,25 | 31,99% |
| | 70007 | | Gospodarowanie mieszkaniowym zasobem gminy | 4 865 792,00 | 4 328 000,00 | 1 384 518,25 | 31,99% |
| | | 4210 | Zakup materiałów i wyposażenia | 6 000,00 | 6 000,00 | 5 977,68 | 99,63% |
| | | 4260 | Zakup energii | 25 000,00 | 53 000,00 | 47 345,59 | 89,33% |
| | | 4300 | Zakup usług pozostałych | 12 000,00 | 16 000,00 | 11 822,69 | 73,89% |
| | | 4430 | Różne opłaty i składki | 2 000,00 | 2 000,00 | 1 428,00 | 71,40% |
| | | 6050 | Wydatki inwestycyjne jednostek budżetowych | 692 752,00 | 395 221,00 | 28 536,00 | 7,22% |
| | | 6370 | Wydatki jednostek poniesione ze środków z Rządowego Funduszu Polski Ład: Program Inwestycji Strategicznych na realizację zadań inwestycyjnych | 4 128 040,00 | 3 855 779,00 | 1 289 408,29 | 33,44% |
| 710 | | | Działalność usługowa | 52 000,00 | 197 753,92 | 1 997,13 | 1,01% |
| | 71004 | | Plany zagospodarowania przestrzennego | 50 000,00 | 195 753,92 | 0,00 | 0,00% |
| | | 4170 | Wynagrodzenia bezosobowe | 50 000,00 | 50 000,00 | 0,00 | 0,00% |
| | | 4307 | Zakup usług pozostałych | 0,00 | 145 753,92 | 0,00 | 0,00% |
| | 71035 | | Cmentarze | 2 000,00 | 2 000,00 | 1 997,13 | 99,86% |
| | | 4210 | Zakup materiałów i wyposażenia | 1 000,00 | 1 000,00 | 997,13 | 99,71% |
| | | 4300 | Zakup usług pozostałych | 1 000,00 | 1 000,00 | 1 000,00 | 100,00% |
| 750 | | | Administracja publiczna | 4 601 067,00 | 4 974 744,22 | 4 528 489,80 | 91,03% |
| | 75011 | | Urzędy wojewódzkie | 116 725,00 | 141 834,52 | 138 932,63 | 97,95% |
| | | 4010 | Wynagrodzenia osobowe pracowników | 91 560,00 | 111 045,00 | 110 877,07 | 99,85% |
| | | 4040 | Dodatkowe wynagrodzenie roczne | 5 600,00 | 5 600,00 | 4 602,01 | 82,18% |
| | | 4110 | Składki na ubezpieczenia społeczne | 16 650,00 | 21 674,00 | 20 903,66 | 96,45% |
| | | 4120 | Składki na Fundusz Pracy oraz Fundusz Solidarnościowy | 1 000,00 | 1 000,00 | 35,23 | 3,52% |
| | | 4440 | Odpisy na zakładowy fundusz świadczeń socjalnych | 1 915,00 | 2 418,00 | 2 417,14 | 99,96% |
| | | 4740 | Wynagrodzenia i uposażenia wypłacane w związku z pomocą obywatelom Ukrainy | 0,00 | 86,85 | 86,85 | 100,00% |
| | | 4850 | Składki i inne pochodne od wynagrodzeń pracowników wypłacanych w związku z pomocą obywatelom Ukrainy | 0,00 | 10,67 | 10,67 | 100,00% |
| | 75022 | | Rady gmin (miast i miast na prawach powiatu) | 186 640,00 | 186 640,00 | 171 297,56 | 91,78% |
| | | 3030 | Różne wydatki na rzecz osób fizycznych | 146 640,00 | 146 640,00 | 143 733,00 | 98,02% |
| | | 4210 | Zakup materiałów i wyposażenia | 15 000,00 | 15 000,00 | 8 234,26 | 54,90% |
| | | 4220 | Zakup środków żywności | 5 000,00 | 5 000,00 | 468,61 | 9,37% |
| | | 4300 | Zakup usług pozostałych | 20 000,00 | 20 000,00 | 18 861,69 | 94,31% |
| | 75023 | | Urzędy gmin (miast i miast na prawach powiatu) | 3 853 502,00 | 3 948 224,00 | 3 727 557,04 | 94,41% |

| Dział | Rozdział | Paragraf | Wyszczególnienie | Plan na 1.01.2024 | Plan na 31.12.2024 | Wykonanie na 31.12.2024 | Wykonanie planu w % |
|------------|--------------|----------|---|-------------------|--------------------|-------------------------|---------------------|
| | | 3020 | Wydatki osobowe niezaliczone do wynagrodzeń | 1 500,00 | 9 500,00 | 5 646,97 | 59,44% |
| | | 4010 | Wynagrodzenia osobowe pracowników | 2 602 400,00 | 2 572 400,00 | 2 493 516,62 | 96,93% |
| | | 4040 | Dodatkowe wynagrodzenie roczne | 185 000,00 | 159 000,00 | 158 385,61 | 99,61% |
| | | 4110 | Składki na ubezpieczenia społeczne | 461 800,00 | 461 800,00 | 446 396,24 | 96,66% |
| | | 4120 | Składki na Fundusz Pracy oraz Fundusz Solidarnościowy | 65 700,00 | 65 700,00 | 26 723,32 | 40,67% |
| | | 4140 | Wpłaty na Państwowy Fundusz Rehabilitacji Osób Niepełnosprawnych | 80 000,00 | 80 000,00 | 64 478,00 | 80,60% |
| | | 4170 | Wynagrodzenia bezosobowe | 110 000,00 | 70 000,00 | 67 022,03 | 95,75% |
| | | 4210 | Zakup materiałów i wyposażenia | 55 000,00 | 60 000,00 | 55 146,05 | 91,91% |
| | | 4220 | Zakup środków żywności | 7 500,00 | 7 500,00 | 1 660,66 | 22,14% |
| | | 4260 | Zakup energii | 50 000,00 | 110 000,00 | 109 791,73 | 99,81% |
| | | 4280 | Zakup usług zdrowotnych | 6 000,00 | 6 000,00 | 3 168,00 | 52,80% |
| | | 4300 | Zakup usług pozostałych | 90 000,00 | 120 005,25 | 98 571,30 | 82,14% |
| | | 4360 | Opłaty z tytułu zakupu usług telekomunikacyjnych | 25 000,00 | 25 000,00 | 19 862,18 | 79,45% |
| | | 4410 | Podróże służbowe krajowe | 15 000,00 | 22 000,00 | 19 489,59 | 88,59% |
| | | 4430 | Różne opłaty i składki | 45 000,00 | 60 000,00 | 54 988,51 | 91,65% |
| | | 4440 | Odpisy na zakładowy fundusz świadczeń socjalnych | 53 602,00 | 80 318,75 | 77 614,44 | 96,63% |
| | | 4530 | Podatek od towarów i usług (VAT). | 0,00 | 20 000,00 | 8 520,84 | 42,60% |
| | | 4700 | Szkolenia pracowników niebędących członkami korpusu służby cywilnej | 0,00 | 19 000,00 | 16 574,95 | 87,24% |
| | 75075 | | Promocja jednostek samorządu terytorialnego | 60 000,00 | 71 000,00 | 41 283,81 | 58,15% |
| | | 4210 | Zakup materiałów i wyposażenia | 5 000,00 | 9 000,00 | 4 167,21 | 46,30% |
| | | 4300 | Zakup usług pozostałych | 55 000,00 | 62 000,00 | 37 116,60 | 59,87% |
| | 75077 | | Centrum Projektów Polska Cyfrowa | 0,00 | 17 476,00 | 0,00 | 0,00% |
| | | 4560 | Odsetki od dotacji oraz płatności: wykorzystanych niezgodnie z przeznaczeniem lub wykorzystanych z naruszeniem procedur, o których mowa w art. 184 ustawy, pobranych nienależnie lub w nadmiernej wysokości | 0,00 | 17 476,00 | 0,00 | 0,00% |
| | 75095 | | Pozostała działalność | 384 200,00 | 609 569,70 | 449 418,76 | 73,73% |
| | | 2330 | Dotacja celowa przekazana do samorządu województwa na zadania bieżące realizowane na podstawie porozumień (umów) między jednostkami samorządu terytorialnego | 200,00 | 200,00 | 0,00 | 0,00% |
| | | 3030 | Różne wydatki na rzecz osób fizycznych | 90 000,00 | 90 000,00 | 90 000,00 | 100,00% |
| | | 4100 | Wynagrodzenia agencyjno-prowizyjne | 24 000,00 | 24 000,00 | 20 018,00 | 83,41% |
| | | 4210 | Zakup materiałów i wyposażenia | 110 000,00 | 110 000,00 | 41 068,75 | 37,34% |
| | | 4217 | Zakup materiałów i wyposażenia | 0,00 | 29 151,70 | 0,00 | 0,00% |
| | | 4300 | Zakup usług pozostałych | 160 000,00 | 306 218,00 | 298 332,01 | 97,42% |
| | | 4307 | Zakup usług pozostałych | 0,00 | 10 000,00 | 0,00 | 0,00% |
| | | 6057 | Wydatki inwestycyjne jednostek budżetowych | 0,00 | 40 000,00 | 0,00 | 0,00% |
| 751 | | | Urzędy naczelnych organów władzy państwowej, kontroli i ochrony prawa oraz sądownictwa | 1 000,00 | 186 791,00 | 186 751,00 | 99,98% |
| | 75101 | | Urzędy naczelnych organów władzy państwowej, kontroli i ochrony prawa | 1 000,00 | 1 000,00 | 1 000,00 | 100,00% |
| | | 4210 | Zakup materiałów i wyposażenia | 400,00 | 400,00 | 400,00 | 100,00% |
| | | 4300 | Zakup usług pozostałych | 600,00 | 600,00 | 600,00 | 100,00% |
| | 75108 | | Wybory do Sejmu i Senatu | 0,00 | 56 615,00 | 56 615,00 | 100,00% |
| | | 3030 | Różne wydatki na rzecz osób fizycznych | 0,00 | 35 580,00 | 35 580,00 | 100,00% |
| | | 4010 | Wynagrodzenia osobowe pracowników | 0,00 | 822,51 | 822,51 | 100,00% |

| Dział | Rozdział | Paragraf | Wyszczególnienie | Plan na 1.01.2024 | Plan na 31.12.2024 | Wykonanie na 31.12.2024 | Wykonanie planu w % |
|------------|--------------|----------|--|---------------------|---------------------|-------------------------|---------------------|
| | | 4110 | Składki na ubezpieczenia społeczne | 0,00 | 1 105,95 | 1 105,95 | 100,00% |
| | | 4120 | Składki na Fundusz Pracy oraz Fundusz Solidarnościowy | 0,00 | 107,61 | 107,61 | 100,00% |
| | | 4170 | Wynagrodzenia bezosobowe | 0,00 | 9 910,00 | 9 910,00 | 100,00% |
| | | 4210 | Zakup materiałów i wyposażenia | 0,00 | 9 088,93 | 9 088,93 | 100,00% |
| | 75109 | | Wybory do rad gmin, rad powiatów i sejmików województw, wybory wójtów, burmistrzów i prezydentów miast oraz referenda gminne, powiatowe i wojewódzkie | 0,00 | 80 650,00 | 80 650,00 | 100,00% |
| | | 3030 | Różne wydatki na rzecz osób fizycznych | 0,00 | 51 200,00 | 51 200,00 | 100,00% |
| | | 4010 | Wynagrodzenia osobowe pracowników | 0,00 | 611,49 | 611,49 | 100,00% |
| | | 4110 | Składki na ubezpieczenia społeczne | 0,00 | 2 851,09 | 2 851,09 | 100,00% |
| | | 4120 | Składki na Fundusz Pracy oraz Fundusz Solidarnościowy | 0,00 | 229,17 | 229,17 | 100,00% |
| | | 4170 | Wynagrodzenia bezosobowe | 0,00 | 18 287,76 | 18 287,76 | 100,00% |
| | | 4210 | Zakup materiałów i wyposażenia | 0,00 | 1 545,04 | 1 545,04 | 100,00% |
| | | 4300 | Zakup usług pozostałych | 0,00 | 5 384,95 | 5 384,95 | 100,00% |
| | | 4410 | Podróże służbowe krajowe | 0,00 | 540,50 | 540,50 | 100,00% |
| | 75113 | | Wybory do Parlamentu Europejskiego | 0,00 | 48 526,00 | 48 486,00 | 99,92% |
| | | 3030 | Różne wydatki na rzecz osób fizycznych | 0,00 | 27 000,00 | 27 000,00 | 100,00% |
| | | 4110 | Składki na ubezpieczenia społeczne | 0,00 | 1 192,70 | 1 192,70 | 100,00% |
| | | 4120 | Składki na Fundusz Pracy oraz Fundusz Solidarnościowy | 0,00 | 126,00 | 126,00 | 100,00% |
| | | 4170 | Wynagrodzenia bezosobowe | 0,00 | 12 132,70 | 12 132,70 | 100,00% |
| | | 4210 | Zakup materiałów i wyposażenia | 0,00 | 7 292,60 | 7 252,60 | 99,45% |
| | | 4410 | Podróże służbowe krajowe | 0,00 | 782,00 | 782,00 | 100,00% |
| 754 | | | Bezpieczeństwo publiczne i ochrona przeciwpożarowa | 1 797 000,00 | 1 654 522,00 | 360 577,73 | 21,79% |
| | 75403 | | Jednostki terenowe Policji | 0,00 | 10 000,00 | 6 500,00 | 65,00% |
| | | 6170 | Wpłaty jednostek na państwowy fundusz celowy na finansowanie lub dofinansowanie zadań inwestycyjnych | 0,00 | 10 000,00 | 6 500,00 | 65,00% |
| | 75412 | | Ochotnicze straże pożarne | 1 797 000,00 | 1 644 522,00 | 354 077,73 | 21,53% |
| | | 3030 | Różne wydatki na rzecz osób fizycznych | 15 000,00 | 15 000,00 | 10 590,00 | 70,60% |
| | | 4110 | Składki na ubezpieczenia społeczne | 8 000,00 | 8 000,00 | 7 164,84 | 89,56% |
| | | 4170 | Wynagrodzenia bezosobowe | 55 000,00 | 55 000,00 | 48 938,20 | 88,98% |
| | | 4210 | Zakup materiałów i wyposażenia | 40 000,00 | 40 000,00 | 25 341,57 | 63,35% |
| | | 4260 | Zakup energii | 22 000,00 | 25 000,00 | 19 606,00 | 78,42% |
| | | 4280 | Zakup usług zdrowotnych | 0,00 | 7 000,00 | 6 000,00 | 85,71% |
| | | 4300 | Zakup usług pozostałych | 42 000,00 | 45 000,00 | 28 765,12 | 63,92% |
| | | 4430 | Różne opłaty i składki | 15 000,00 | 15 000,00 | 5 142,00 | 34,28% |
| | | 6050 | Wydatki inwestycyjne jednostek budżetowych | 100 000,00 | 192 000,00 | 37 830,00 | 19,70% |
| | | 6370 | Wydatki jednostek poniesione ze środków z Rządowego Funduszu Polski Ład: Program Inwestycji Strategicznych na realizację zadań inwestycyjnych | 1 500 000,00 | 1 242 522,00 | 164 700,00 | 13,26% |
| 757 | | | Obsługa długu publicznego | 300 000,00 | 265 000,00 | 173 376,46 | 65,43% |
| | 75702 | | Obsługa papierów wartościowych, kredytów i pożyczek oraz innych zobowiązań jednostek samorządu terytorialnego zaliczanych do tytułu dłużnego – kredyty i pożyczki | 300 000,00 | 265 000,00 | 173 376,46 | 65,43% |
| | | 8110 | Odsetki od samorządowych papierów wartościowych lub zaciągniętych przez jednostkę samorządu terytorialnego kredytów i pożyczek | 300 000,00 | 265 000,00 | 173 376,46 | 65,43% |
| 758 | | | Różne rozliczenia | 300 000,00 | 99 000,00 | 0,00 | 0,00% |

| Dział | Rozdział | Paragraf | Wyszczególnienie | Plan na 1.01.2024 | Plan na 31.12.2024 | Wykonanie na 31.12.2024 | Wykonanie planu w % |
|------------|--------------|----------|--|---------------------|---------------------|-------------------------|---------------------|
| | 75818 | | Rezerwy ogólne i celowe | 300 000,00 | 99 000,00 | 0,00 | 0,00% |
| | | 4810 | Rezerwy | 300 000,00 | 99 000,00 | 0,00 | 0,00% |
| 801 | | | Oświata i wychowanie | 4 543 686,00 | 5 659 532,43 | 5 146 440,89 | 90,93% |
| | 80101 | | Szkoły podstawowe | 2 899 838,00 | 3 700 277,00 | 3 694 759,91 | 99,85% |
| | | 3020 | Wydatki osobowe niezaliczone do wynagrodzeń | 115 296,00 | 151 246,00 | 151 021,26 | 99,85% |
| | | 4010 | Wynagrodzenia osobowe pracowników | 520 640,00 | 540 740,00 | 540 740,00 | 100,00% |
| | | 4040 | Dodatkowe wynagrodzenie roczne | 30 774,00 | 29 774,00 | 29 533,86 | 99,19% |
| | | 4110 | Składki na ubezpieczenia społeczne | 375 000,00 | 376 420,00 | 376 297,02 | 99,97% |
| | | 4120 | Składki na Fundusz Pracy oraz Fundusz Solidarnościowy | 48 000,00 | 37 930,00 | 37 890,74 | 99,90% |
| | | 4170 | Wynagrodzenia bezosobowe | 0,00 | 18 500,00 | 18 487,13 | 99,93% |
| | | 4210 | Zakup materiałów i wyposażenia | 105 000,00 | 215 500,00 | 214 671,00 | 99,62% |
| | | 4260 | Zakup energii | 30 000,00 | 40 000,00 | 38 533,31 | 96,33% |
| | | 4280 | Zakup usług zdrowotnych | 1 000,00 | 3 000,00 | 2 426,00 | 80,87% |
| | | 4300 | Zakup usług pozostałych | 25 000,00 | 29 000,00 | 28 974,67 | 99,91% |
| | | 4350 | Zakup towarów (w szczególności materiałów, leków, żywności) w związku z pomocą obywatelom Ukrainy | 0,00 | 1 110,00 | 1 110,00 | 100,00% |
| | | 4360 | Oplaty z tytułu zakupu usług telekomunikacyjnych | 7 000,00 | 7 000,00 | 6 261,03 | 89,44% |
| | | 4370 | Zakup usług związanych z pomocą obywatelom Ukrainy | 0,00 | 200,00 | 200,00 | 100,00% |
| | | 4410 | Podróże służbowe krajowe | 2 000,00 | 2 000,00 | 1 853,80 | 92,69% |
| | | 4430 | Różne opłaty i składki | 4 500,00 | 5 000,00 | 4 607,00 | 92,14% |
| | | 4440 | Odpisy na zakładowy fundusz świadczeń socjalnych | 109 322,00 | 160 300,00 | 159 622,60 | 99,58% |
| | | 4700 | Szkolenia pracowników niebędących członkami korpusu służby cywilnej | 500,00 | 500,00 | 474,00 | 94,80% |
| | | 4740 | Wynagrodzenia i uposażenia wypłacane w związku z pomocą obywatelom Ukrainy | 0,00 | 2 707,00 | 2 707,00 | 100,00% |
| | | 4750 | Wynagrodzenia nauczycieli wypłacane w związku z pomocą obywatelom Ukrainy | 0,00 | 9 500,00 | 9 500,00 | 100,00% |
| | | 4790 | Wynagrodzenia osobowe nauczycieli | 1 365 859,00 | 1 910 156,00 | 1 910 156,00 | 100,00% |
| | | 4800 | Dodatkowe wynagrodzenie roczne nauczycieli | 159 947,00 | 156 659,00 | 156 658,49 | 100,00% |
| | | 4850 | Składki i inne pochodne od wynagrodzeń pracowników wypłacanych w związku z pomocą obywatelom Ukrainy | 0,00 | 2 417,00 | 2 417,00 | 100,00% |
| | | 4860 | Pozostałe wydatki bieżące na zadania związane z pomocą obywatelom Ukrainy | 0,00 | 618,00 | 618,00 | 100,00% |
| | 80103 | | Oddziały przedszkolne w szkołach podstawowych | 178 060,00 | 244 036,00 | 243 798,05 | 99,90% |
| | | 3020 | Wydatki osobowe niezaliczone do wynagrodzeń | 9 888,00 | 12 618,00 | 12 609,47 | 99,93% |
| | | 4110 | Składki na ubezpieczenia społeczne | 24 000,00 | 31 620,00 | 31 601,01 | 99,94% |
| | | 4120 | Składki na Fundusz Pracy oraz Fundusz Solidarnościowy | 2 500,00 | 1 972,00 | 1 769,82 | 89,75% |
| | | 4210 | Zakup materiałów i wyposażenia | 2 500,00 | 2 500,00 | 2 500,00 | 100,00% |
| | | 4440 | Odpisy na zakładowy fundusz świadczeń socjalnych | 7 784,00 | 11 388,00 | 11 387,24 | 99,99% |
| | | 4750 | Wynagrodzenia nauczycieli wypłacane w związku z pomocą obywatelom Ukrainy | 0,00 | 3 489,80 | 3 489,80 | 100,00% |
| | | 4790 | Wynagrodzenia osobowe nauczycieli | 120 000,00 | 168 435,00 | 168 435,00 | 100,00% |
| | | 4800 | Dodatkowe wynagrodzenie roczne nauczycieli | 11 388,00 | 11 081,00 | 11 073,51 | 99,93% |
| | | 4850 | Składki i inne pochodne od wynagrodzeń pracowników wypłacanych w związku z pomocą obywatelom Ukrainy | 0,00 | 719,00 | 719,00 | 100,00% |
| | | 4860 | Pozostałe wydatki bieżące na zadania związane z pomocą obywatelom Ukrainy | 0,00 | 213,20 | 213,20 | 100,00% |
| | 80104 | | Przedszkola | 170 497,00 | 341 518,00 | 337 857,20 | 98,93% |
| | | 3020 | Wydatki osobowe niezaliczone do wynagrodzeń | 9 888,00 | 12 828,00 | 12 822,62 | 99,96% |
| | | 4040 | Dodatkowe wynagrodzenie roczne | 5 740,00 | 5 740,00 | 5 727,98 | 99,79% |

| Dział | Rozdział | Paragraf | Wyszczególnienie | Plan na 1.01.2024 | Plan na 31.12.2024 | Wykonanie na 31.12.2024 | Wykonanie planu w % |
|------------|--------------|----------|---|-------------------|--------------------|-------------------------|---------------------|
| | | 4110 | Składki na ubezpieczenia społeczne | 24 810,00 | 31 100,00 | 28 483,35 | 91,59% |
| | | 4120 | Składki na Fundusz Pracy oraz Fundusz Solidarnościowy | 3 956,00 | 4 086,00 | 4 079,76 | 99,85% |
| | | 4210 | Zakup materiałów i wyposażenia | 5 000,00 | 5 000,00 | 5 000,00 | 100,00% |
| | | 4260 | Zakup energii | 3 000,00 | 3 000,00 | 3 000,00 | 100,00% |
| | | 4330 | Zakup usług przez jednostki samorządu terytorialnego od innych jednostek samorządu terytorialnego | 60 000,00 | 110 000,00 | 108 980,60 | 99,07% |
| | | 4440 | Odpisy na zakładowy fundusz świadczeń socjalnych | 7 242,00 | 11 388,00 | 11 387,24 | 99,99% |
| | | 4790 | Wynagrodzenia osobowe nauczycieli | 39 580,00 | 147 016,00 | 147 016,00 | 100,00% |
| | | 4800 | Dodatkowe wynagrodzenie roczne nauczycieli | 11 281,00 | 11 360,00 | 11 359,65 | 100,00% |
| | 80146 | | Dokształcanie i doskonalenie nauczycieli | 16 588,00 | 16 588,00 | 7 721,50 | 46,55% |
| | | 4300 | Zakup usług pozostałych | 16 588,00 | 16 588,00 | 7 721,50 | 46,55% |
| | 80149 | | Realizacja zadań wymagających stosowania specjalnej organizacji nauki i metod pracy dla dzieci w przedszkolach, oddziałach przedszkolnych w szkołach podstawowych i innych formach wychowania przedszkolnego | 113 100,00 | 113 100,00 | 113 100,00 | 100,00% |
| | | 4110 | Składki na ubezpieczenia społeczne | 16 180,00 | 16 180,00 | 16 180,00 | 100,00% |
| | | 4120 | Składki na Fundusz Pracy oraz Fundusz Solidarnościowy | 2 320,00 | 2 320,00 | 2 320,00 | 100,00% |
| | | 4790 | Wynagrodzenia osobowe nauczycieli | 94 600,00 | 94 600,00 | 94 600,00 | 100,00% |
| | 80150 | | Realizacja zadań wymagających stosowania specjalnej organizacji nauki i metod pracy dla dzieci i młodzieży w szkołach podstawowych | 608 800,00 | 608 800,00 | 608 800,00 | 100,00% |
| | | 4110 | Składki na ubezpieczenia społeczne | 87 080,00 | 87 080,00 | 87 080,00 | 100,00% |
| | | 4120 | Składki na Fundusz Pracy oraz Fundusz Solidarnościowy | 12 480,00 | 12 480,00 | 12 480,00 | 100,00% |
| | | 4790 | Wynagrodzenia osobowe nauczycieli | 509 240,00 | 509 240,00 | 509 240,00 | 100,00% |
| | 80153 | | Zapewnienie uczniom prawa do bezpłatnego dostępu do podręczników, materiałów edukacyjnych lub materiałów ćwiczeniowych | 0,00 | 33 071,43 | 32 820,44 | 99,24% |
| | | 4210 | Zakup materiałów i wyposażenia | 0,00 | 327,41 | 324,93 | 99,24% |
| | | 4240 | Zakup środków dydaktycznych i książek | 0,00 | 32 744,02 | 32 495,51 | 99,24% |
| | 80195 | | Pozostała działalność | 556 803,00 | 602 142,00 | 107 583,79 | 17,87% |
| | | 4300 | Zakup usług pozostałych | 20 000,00 | 55 000,00 | 50 374,84 | 91,59% |
| | | 4440 | Odpisy na zakładowy fundusz świadczeń socjalnych | 22 270,00 | 32 609,00 | 32 608,95 | 100,00% |
| | | 6057 | Wydatki inwestycyjne jednostek budżetowych | 484 533,00 | 484 533,00 | 0,00 | 0,00% |
| | | 6059 | Wydatki inwestycyjne jednostek budżetowych | 30 000,00 | 30 000,00 | 24 600,00 | 82,00% |
| 851 | | | Ochrona zdrowia | 225 300,00 | 146 582,93 | 74 919,75 | 51,11% |
| | 85149 | | Programy polityki zdrowotnej | 150 000,00 | 0,00 | 0,00 | - |
| | | 4300 | Zakup usług pozostałych | 150 000,00 | 0,00 | 0,00 | - |
| | 85153 | | Zwalczanie narkomanii | 2 000,00 | 6 000,00 | 0,00 | 0,00% |
| | | 4210 | Zakup materiałów i wyposażenia | 0,00 | 2 000,00 | 0,00 | 0,00% |
| | | 4300 | Zakup usług pozostałych | 2 000,00 | 4 000,00 | 0,00 | 0,00% |
| | 85154 | | Przeciwdziałanie alkoholizmowi | 73 300,00 | 140 582,93 | 74 919,75 | 53,29% |
| | | 3110 | Świadczenia społeczne | 0,00 | 10 000,00 | 0,00 | 0,00% |
| | | 4170 | Wynagrodzenia bezosobowe | 20 000,00 | 25 000,00 | 14 789,00 | 59,16% |
| | | 4210 | Zakup materiałów i wyposażenia | 25 200,00 | 26 482,93 | 9 347,76 | 35,30% |
| | | 4220 | Zakup środków żywności | 8 000,00 | 18 000,00 | 5 884,40 | 32,69% |
| | | 4240 | Zakup środków dydaktycznych i książek | 0,00 | 25 010,00 | 25 007,49 | 99,99% |

| Dział | Rozdział | Paragraf | Wyszczególnienie | Plan na 1.01.2024 | Plan na 31.12.2024 | Wykonanie na 31.12.2024 | Wykonanie planu w % |
|------------|--------------|----------|--|---------------------|---------------------|-------------------------|---------------------|
| | | 4280 | Zakup usług zdrowotnych | 5 000,00 | 7 000,00 | 5 011,67 | 71,60% |
| | | 4300 | Zakup usług pozostałych | 15 100,00 | 28 090,00 | 14 714,73 | 52,38% |
| | | 4430 | Różne opłaty i składki | 0,00 | 1 000,00 | 164,70 | 16,47% |
| 852 | | | Pomoc społeczna | 1 518 642,00 | 2 623 131,74 | 2 411 533,83 | 91,93% |
| | 85205 | | Zadania w zakresie przeciwdziałania przemocy w rodzinie | 0,00 | 6 000,00 | 6 000,00 | 100,00% |
| | | 4170 | Wynagrodzenia bezosobowe | 0,00 | 1 800,00 | 1 800,00 | 100,00% |
| | | 4210 | Zakup materiałów i wyposażenia | 0,00 | 4 200,00 | 4 200,00 | 100,00% |
| | 85213 | | Składki na ubezpieczenie zdrowotne opłacane za osoby pobierające niektóre świadczenia z pomocy społecznej oraz za osoby uczestniczące w zajęciach w centrum integracji społecznej | 6 800,00 | 7 138,00 | 7 133,04 | 99,93% |
| | | 4130 | Składki na ubezpieczenie zdrowotne | 6 800,00 | 7 138,00 | 7 133,04 | 99,93% |
| | 85214 | | Zasilki okresowe, celowe i pomoc w naturze oraz składki na ubezpieczenia emerytalne i rentowe | 288 600,00 | 243 583,00 | 242 395,88 | 99,51% |
| | | 3110 | Świadczenia społeczne | 288 600,00 | 243 583,00 | 242 395,88 | 99,51% |
| | 85215 | | Dodatki mieszkaniowe | 0,00 | 204 353,00 | 168 736,32 | 82,57% |
| | | 3110 | Świadczenia społeczne | 0,00 | 198 943,00 | 164 502,66 | 82,69% |
| | | 4010 | Wynagrodzenia osobowe pracowników | 0,00 | 4 532,00 | 3 500,00 | 77,23% |
| | | 4110 | Składki na ubezpieczenia społeczne | 0,00 | 768,00 | 650,85 | 84,75% |
| | | 4120 | Składki na Fundusz Pracy oraz Fundusz Solidarnościowy | 0,00 | 110,00 | 82,81 | 75,28% |
| | 85216 | | Zasilki stałe | 91 300,00 | 111 079,00 | 111 069,20 | 99,99% |
| | | 3110 | Świadczenia społeczne | 91 300,00 | 111 079,00 | 111 069,20 | 99,99% |
| | 85219 | | Ośrodki pomocy społecznej | 434 334,00 | 513 937,00 | 502 652,90 | 97,80% |
| | | 3020 | Wydatki osobowe niezaliczone do wynagrodzeń | 450,00 | 450,00 | 0,00 | 0,00% |
| | | 4010 | Wynagrodzenia osobowe pracowników | 320 000,00 | 387 740,00 | 380 457,64 | 98,12% |
| | | 4040 | Dodatkowe wynagrodzenie roczne | 23 583,00 | 23 481,00 | 23 323,79 | 99,33% |
| | | 4110 | Składki na ubezpieczenia społeczne | 60 000,00 | 70 083,00 | 68 822,78 | 98,20% |
| | | 4120 | Składki na Fundusz Pracy oraz Fundusz Solidarnościowy | 8 000,00 | 8 123,00 | 7 674,25 | 94,48% |
| | | 4210 | Zakup materiałów i wyposażenia | 3 400,00 | 6 400,00 | 6 400,00 | 100,00% |
| | | 4280 | Zakup usług zdrowotnych | 500,00 | 500,00 | 500,00 | 100,00% |
| | | 4300 | Zakup usług pozostałych | 6 000,00 | 4 500,00 | 3 970,73 | 88,24% |
| | | 4360 | Opłaty z tytułu zakupu usług telekomunikacyjnych | 3 200,00 | 1 700,00 | 1 481,72 | 87,16% |
| | | 4410 | Podróże służbowe krajowe | 500,00 | 500,00 | 161,00 | 32,20% |
| | | 4430 | Różne opłaty i składki | 500,00 | 500,00 | 122,00 | 24,40% |
| | | 4440 | Odpisy na zakładowy fundusz świadczeń socjalnych | 6 701,00 | 8 460,00 | 8 459,99 | 100,00% |
| | | 4700 | Szkolenia pracowników niebędących członkami korpusu służby cywilnej | 1 500,00 | 1 500,00 | 1 279,00 | 85,27% |
| | 85228 | | Usługi opiekuńcze i specjalistyczne usługi opiekuńcze | 266 317,00 | 349 361,00 | 334 527,60 | 95,75% |
| | | 4010 | Wynagrodzenia osobowe pracowników | 165 000,00 | 157 040,00 | 143 403,71 | 91,32% |
| | | 4040 | Dodatkowe wynagrodzenie roczne | 11 547,00 | 11 547,00 | 11 546,23 | 99,99% |
| | | 4110 | Składki na ubezpieczenia społeczne | 30 000,00 | 32 556,00 | 32 123,61 | 98,67% |
| | | 4120 | Składki na Fundusz Pracy oraz Fundusz Solidarnościowy | 4 300,00 | 4 300,00 | 3 958,08 | 92,05% |
| | | 4170 | Wynagrodzenia bezosobowe | 29 000,00 | 70 715,00 | 70 715,00 | 100,00% |
| | | 4280 | Zakup usług zdrowotnych | 200,00 | 200,00 | 200,00 | 100,00% |
| | | 4300 | Zakup usług pozostałych | 20 200,00 | 67 650,00 | 67 650,00 | 100,00% |

| Dział | Rozdział | Paragraf | Wyszczególnienie | Plan na 1.01.2024 | Plan na 31.12.2024 | Wykonanie na 31.12.2024 | Wykonanie planu w % |
|------------|--------------|----------|--|---------------------|---------------------|-------------------------|---------------------|
| | | 4440 | Odpisy na zakładowy fundusz świadczeń socjalnych | 6 070,00 | 5 353,00 | 4 930,97 | 92,12% |
| | 85230 | | Pomoc w zakresie dożywiania | 74 000,00 | 113 000,00 | 112 722,62 | 99,75% |
| | | 3110 | Świadczenia społeczne | 15 000,00 | 18 970,00 | 18 970,00 | 100,00% |
| | | 4300 | Zakup usług pozostałych | 59 000,00 | 94 030,00 | 93 752,62 | 99,71% |
| | 85295 | | Pozostała działalność | 357 291,00 | 1 074 680,74 | 926 296,27 | 86,19% |
| | | 3110 | Świadczenia społeczne | 0,00 | 194 021,07 | 194 021,07 | 100,00% |
| | | 4010 | Wynagrodzenia osobowe pracowników | 66 890,00 | 7 724,10 | 2 729,10 | 35,33% |
| | | 4017 | Wynagrodzenia osobowe pracowników | 0,00 | 264 395,00 | 221 995,80 | 83,96% |
| | | 4040 | Dodatkowe wynagrodzenie roczne | 17 500,00 | 17 602,00 | 17 601,61 | 100,00% |
| | | 4110 | Składki na ubezpieczenia społeczne | 14 800,00 | 5 115,17 | 4 685,24 | 91,60% |
| | | 4117 | Składki na ubezpieczenia społeczne | 0,00 | 40 140,00 | 37 446,73 | 93,29% |
| | | 4120 | Składki na Fundusz Pracy oraz Fundusz Solidarnościowy | 2 000,00 | 727,40 | 604,47 | 83,10% |
| | | 4127 | Składki na Fundusz Pracy oraz Fundusz Solidarnościowy | 0,00 | 5 451,00 | 4 819,73 | 88,42% |
| | | 4170 | Wynagrodzenia bezosobowe | 10 000,00 | 6 413,00 | 6 409,86 | 99,95% |
| | | 4177 | Wynagrodzenia bezosobowe | 0,00 | 34 737,00 | 22 605,00 | 65,07% |
| | | 4210 | Zakup materiałów i wyposażenia | 5 000,00 | 0,00 | 0,00 | - |
| | | 4217 | Zakup materiałów i wyposażenia | 0,00 | 32 140,00 | 20 262,75 | 63,05% |
| | | 4260 | Zakup energii | 20 000,00 | 9 511,00 | 1 448,69 | 15,23% |
| | | 4267 | Zakup energii | 0,00 | 10 189,00 | 6 815,89 | 66,89% |
| | | 4300 | Zakup usług pozostałych | 214 400,00 | 229 456,00 | 206 705,21 | 90,08% |
| | | 4307 | Zakup usług pozostałych | 0,00 | 209 606,00 | 170 693,08 | 81,44% |
| | | 4440 | Odpisy na zakładowy fundusz świadczeń socjalnych | 6 701,00 | 0,00 | 0,00 | - |
| | | 4447 | Odpisy na zakładowy fundusz świadczeń socjalnych | 0,00 | 7 453,00 | 7 452,04 | 99,99% |
| 854 | | | Edukacyjna opieka wychowawcza | 0,00 | 36 000,00 | 18 054,40 | 50,15% |
| | 85415 | | Pomoc materialna dla uczniów o charakterze socjalnym | 0,00 | 36 000,00 | 18 054,40 | 50,15% |
| | | 3240 | Stypendia dla uczniów | 0,00 | 36 000,00 | 18 054,40 | 50,15% |
| 855 | | | Rodzina | 6 314 231,00 | 8 200 907,04 | 3 575 250,64 | 43,60% |
| | 85502 | | Świadczenia rodzinne, świadczenie z funduszu alimentacyjnego oraz składki na ubezpieczenia emerytalne i rentowe z ubezpieczenia społecznego | 1 805 073,00 | 2 488 846,00 | 2 456 218,24 | 98,69% |
| | | 3110 | Świadczenia społeczne | 1 697 100,00 | 2 152 938,00 | 2 140 898,25 | 99,44% |
| | | 4010 | Wynagrodzenia osobowe pracowników | 78 600,00 | 97 862,00 | 81 447,95 | 83,23% |
| | | 4040 | Dodatkowe wynagrodzenie roczne | 6 000,00 | 6 000,00 | 5 914,24 | 98,57% |
| | | 4110 | Składki na ubezpieczenia społeczne | 15 308,00 | 222 308,00 | 219 597,05 | 98,78% |
| | | 4120 | Składki na Fundusz Pracy oraz Fundusz Solidarnościowy | 2 150,00 | 2 480,00 | 2 111,07 | 85,12% |
| | | 4210 | Zakup materiałów i wyposażenia | 1 000,00 | 1 840,00 | 1 840,00 | 100,00% |
| | | 4280 | Zakup usług zdrowotnych | 0,00 | 100,00 | 100,00 | 100,00% |
| | | 4300 | Zakup usług pozostałych | 2 000,00 | 2 000,00 | 1 892,54 | 94,63% |
| | | 4440 | Odpisy na zakładowy fundusz świadczeń socjalnych | 1 915,00 | 2 418,00 | 2 417,14 | 99,96% |
| | | 4700 | Szkolenia pracowników niebędących członkami korpusu służby cywilnej | 1 000,00 | 900,00 | 0,00 | 0,00% |
| | 85503 | | Karta Dużej Rodziny | 100,00 | 289,00 | 169,00 | 58,48% |
| | | 4210 | Zakup materiałów i wyposażenia | 100,00 | 289,00 | 169,00 | 58,48% |

| Dział | Rozdział | Paragraf | Wyszczególnienie | Plan na 1.01.2024 | Plan na 31.12.2024 | Wykonanie na 31.12.2024 | Wykonanie planu w % |
|------------|--------------|----------|---|---------------------|---------------------|-------------------------|---------------------|
| | 85504 | | Wspieranie rodziny | 21 150,00 | 25 819,04 | 15 465,46 | 59,90% |
| | | 4110 | Składki na ubezpieczenia społeczne | 3 150,00 | 3 644,94 | 1 690,46 | 46,38% |
| | | 4170 | Wynagrodzenia bezosobowe | 18 000,00 | 22 174,10 | 13 775,00 | 62,12% |
| | 85508 | | Rodziny zastępcze | 105 000,00 | 105 000,00 | 102 763,63 | 97,87% |
| | | 4300 | Zakup usług pozostałych | 105 000,00 | 105 000,00 | 102 763,63 | 97,87% |
| | 85513 | | Składki na ubezpieczenie zdrowotne opłacane za osoby pobierające niektóre świadczenia rodzinne oraz za osoby pobierające zasiłki dla opiekunów | 31 700,00 | 51 745,00 | 47 514,85 | 91,83% |
| | | 4130 | Składki na ubezpieczenie zdrowotne | 31 700,00 | 51 745,00 | 47 514,85 | 91,83% |
| | 85516 | | System opieki nad dziećmi w wieku do lat 3 | 4 351 208,00 | 5 529 208,00 | 953 119,46 | 17,24% |
| | | 6050 | Wydatki inwestycyjne jednostek budżetowych | 0,00 | 636 261,00 | 564 346,43 | 88,70% |
| | | 6057 | Wydatki inwestycyjne jednostek budżetowych | 651 208,00 | 663 208,00 | 314 602,80 | 47,44% |
| | | 6370 | Wydatki jednostek poniesione ze środków z Rządowego Funduszu Polski Ład: Program Inwestycji Strategicznych na realizację zadań inwestycyjnych | 3 700 000,00 | 4 229 739,00 | 74 170,23 | 1,75% |
| 900 | | | Gospodarka komunalna i ochrona środowiska | 2 516 517,00 | 2 730 715,82 | 1 227 868,15 | 44,97% |
| | 90001 | | Gospodarka ściekowa i ochrona wód | 142 500,00 | 190 500,00 | 149 499,54 | 78,48% |
| | | 4210 | Zakup materiałów i wyposażenia | 50 000,00 | 50 000,00 | 37 602,47 | 75,20% |
| | | 4260 | Zakup energii | 50 000,00 | 60 000,00 | 55 729,11 | 92,88% |
| | | 4300 | Zakup usług pozostałych | 35 000,00 | 73 000,00 | 51 932,46 | 71,14% |
| | | 4430 | Różne opłaty i składki | 7 500,00 | 7 500,00 | 4 235,50 | 56,47% |
| | 90002 | | Gospodarka odpadami komunalnymi | 761 818,00 | 738 321,00 | 640 465,00 | 86,75% |
| | | 4010 | Wynagrodzenia osobowe pracowników | 70 050,00 | 74 650,00 | 72 897,27 | 97,65% |
| | | 4040 | Dodatkowe wynagrodzenie roczne | 5 260,00 | 5 260,00 | 4 662,53 | 88,64% |
| | | 4110 | Składki na ubezpieczenia społeczne | 12 950,00 | 15 776,00 | 15 775,33 | 100,00% |
| | | 4120 | Składki na Fundusz Pracy oraz Fundusz Solidarnościowy | 1 850,00 | 1 876,00 | 1 875,15 | 99,95% |
| | | 4170 | Wynagrodzenia bezosobowe | 25 000,00 | 25 000,00 | 22 873,34 | 91,49% |
| | | 4300 | Zakup usług pozostałych | 642 793,00 | 604 227,00 | 512 850,24 | 84,88% |
| | | 4430 | Różne opłaty i składki | 2 000,00 | 2 000,00 | 0,00 | 0,00% |
| | | 4440 | Odpisy na zakładowy fundusz świadczeń socjalnych | 1 915,00 | 2 418,00 | 2 417,14 | 99,96% |
| | | 4600 | Kary, odszkodowania i grzywny wypłacane na rzecz osób prawnych i innych jednostek organizacyjnych | 0,00 | 7 114,00 | 7 114,00 | 100,00% |
| | 90005 | | Ochrona powietrza atmosferycznego i klimatu | 0,00 | 77 200,00 | 44 878,85 | 58,13% |
| | | 4010 | Wynagrodzenia osobowe pracowników | 0,00 | 16 755,00 | 16 755,00 | 100,00% |
| | | 4110 | Składki na ubezpieczenia społeczne | 0,00 | 2 835,00 | 2 835,00 | 100,00% |
| | | 4120 | Składki na Fundusz Pracy oraz Fundusz Solidarnościowy | 0,00 | 410,00 | 410,00 | 100,00% |
| | | 4210 | Zakup materiałów i wyposażenia | 0,00 | 6 000,00 | 4 418,85 | 73,65% |
| | | 4300 | Zakup usług pozostałych | 0,00 | 51 200,00 | 20 460,00 | 39,96% |
| | 90015 | | Oświetlenie ulic, placów i dróg | 1 520 000,00 | 1 550 500,00 | 263 631,12 | 17,00% |
| | | 4260 | Zakup energii | 100 000,00 | 95 000,00 | 75 389,77 | 79,36% |
| | | 4300 | Zakup usług pozostałych | 100 000,00 | 105 000,00 | 104 041,57 | 99,09% |
| | | 6050 | Wydatki inwestycyjne jednostek budżetowych | 280 000,00 | 310 500,00 | 84 199,78 | 27,12% |
| | | 6370 | Wydatki jednostek poniesione ze środków z Rządowego Funduszu Polski Ład: Program Inwestycji Strategicznych na realizację zadań inwestycyjnych | 1 040 000,00 | 1 040 000,00 | 0,00 | 0,00% |

| Dział | Rozdział | Paragraf | Wyszczególnienie | Plan na 1.01.2024 | Plan na 31.12.2024 | Wykonanie na 31.12.2024 | Wykonanie planu w % |
|------------|--------------|----------|--|----------------------|----------------------|-------------------------|---------------------|
| | 90019 | | Wpływy i wydatki związane z gromadzeniem środków z opłat i kar za korzystanie ze środowiska | 1 000,00 | 3 146,82 | 0,00 | 0,00% |
| | | 4210 | Zakup materiałów i wyposażenia | 1 000,00 | 1 646,82 | 0,00 | 0,00% |
| | | 4300 | Zakup usług pozostałych | 0,00 | 1 500,00 | 0,00 | 0,00% |
| | 90026 | | Pozostałe działania związane z gospodarką odpadami | 46 199,00 | 86 048,00 | 65 587,62 | 76,22% |
| | | 4300 | Zakup usług pozostałych | 46 199,00 | 86 048,00 | 65 587,62 | 76,22% |
| | 90095 | | Pozostała działalność | 45 000,00 | 85 000,00 | 63 806,02 | 75,07% |
| | | 4300 | Zakup usług pozostałych | 35 000,00 | 75 000,00 | 53 806,02 | 71,74% |
| | | 6230 | Dotacja celowa z budżetu na finansowanie lub dofinansowanie kosztów realizacji inwestycji i zakupów inwestycyjnych jednostek nie zaliczanych do sektora finansów publicznych | 10 000,00 | 10 000,00 | 10 000,00 | 100,00% |
| 921 | | | Kultura i ochrona dziedzictwa narodowego | 498 300,00 | 573 908,00 | 538 426,84 | 93,82% |
| | 92116 | | Biblioteki | 187 000,00 | 189 500,00 | 189 493,20 | 100,00% |
| | | 2480 | Dotacja podmiotowa z budżetu dla samorządowej instytucji kultury | 187 000,00 | 189 500,00 | 189 493,20 | 100,00% |
| | 92195 | | Pozostała działalność | 311 300,00 | 384 408,00 | 348 933,64 | 90,77% |
| | | 4110 | Składki na ubezpieczenia społeczne | 2 700,00 | 2 700,00 | 989,43 | 36,65% |
| | | 4170 | Wynagrodzenia bezosobowe | 15 600,00 | 80 600,00 | 60 620,51 | 75,21% |
| | | 4210 | Zakup materiałów i wyposażenia | 53 000,00 | 84 000,00 | 75 605,06 | 90,01% |
| | | 4220 | Zakup środków żywności | 10 000,00 | 22 000,00 | 17 277,37 | 78,53% |
| | | 4300 | Zakup usług pozostałych | 230 000,00 | 195 108,00 | 194 441,27 | 99,66% |
| 926 | | | Kultura fizyczna | 65 000,00 | 65 000,00 | 45 498,10 | 70,00% |
| | 92695 | | Pozostała działalność | 65 000,00 | 65 000,00 | 45 498,10 | 70,00% |
| | | 4210 | Zakup materiałów i wyposażenia | 10 000,00 | 10 000,00 | 283,89 | 2,84% |
| | | 4260 | Zakup energii | 40 000,00 | 40 000,00 | 33 019,79 | 82,55% |
| | | 4300 | Zakup usług pozostałych | 15 000,00 | 15 000,00 | 12 194,42 | 81,30% |
| | | | Razem | 43 479 546,00 | 50 769 462,28 | 37 916 310,34 | 74,68% |

g. Wykonanie wydatków bieżących

Tabela 19: Wykonanie wydatków bieżących budżetu Gminy Boniewo za 2024 rok

| Dział | Rozdział | Paragraf | Wyszczególnienie | Plan na 1.01.2024 | Plan na 31.12.2024 | Wykonanie na 31.12.2024 | Wykonanie planu w % |
|------------|--------------|----------|---|---------------------|---------------------|-------------------------|---------------------|
| 010 | | | Rolnictwo i łowiectwo | 113 000,00 | 1 065 171,58 | 1 009 131,67 | 94,74% |
| | 01008 | | Melioracje wodne | 34 000,00 | 34 000,00 | 23 257,60 | 68,40% |
| | | 4210 | Zakup materiałów i wyposażenia | 9 000,00 | 9 000,00 | 1 155,00 | 12,83% |
| | | 4300 | Zakup usług pozostałych | 25 000,00 | 25 000,00 | 22 102,60 | 88,41% |
| | 01030 | | Izby rolnicze | 14 000,00 | 14 000,00 | 11 983,59 | 85,60% |
| | | 2850 | Wpłaty gmin na rzecz izb rolniczych w wysokości 2% uzyskanych wpływów z podatku rolnego | 14 000,00 | 14 000,00 | 11 983,59 | 85,60% |
| | 01095 | | Pozostała działalność | 65 000,00 | 1 017 171,58 | 973 890,48 | 95,74% |
| | | 4010 | Wynagrodzenia osobowe pracowników | 0,00 | 6 876,00 | 6 876,00 | 100,00% |
| | | 4110 | Składki na ubezpieczenia społeczne | 0,00 | 1 276,25 | 1 276,25 | 100,00% |
| | | 4120 | Składki na Fundusz Pracy oraz Fundusz Solidarnościowy | 0,00 | 166,86 | 166,86 | 100,00% |
| | | 4210 | Zakup materiałów i wyposażenia | 9 000,00 | 12 000,00 | 3 549,01 | 29,58% |
| | | 4220 | Zakup środków żywności | 10 000,00 | 10 000,00 | 2 768,25 | 27,68% |
| | | 4260 | Zakup energii | 0,00 | 2 000,00 | 2 000,00 | 100,00% |
| | | 4300 | Zakup usług pozostałych | 46 000,00 | 51 350,91 | 23 752,55 | 46,26% |
| | | 4430 | Różne opłaty i składki | 0,00 | 933 501,56 | 933 501,56 | 100,00% |
| 020 | | | Leśnictwo | 1 000,00 | 1 000,00 | 637,82 | 63,78% |
| | 02095 | | Pozostała działalność | 1 000,00 | 1 000,00 | 637,82 | 63,78% |
| | | 4210 | Zakup materiałów i wyposażenia | 1 000,00 | 1 000,00 | 637,82 | 63,78% |
| 400 | | | Wytwarzanie i zaopatrywanie w energię elektryczną, gaz i wodę | 201 000,00 | 265 190,00 | 222 556,03 | 83,92% |
| | 40002 | | Dostarczanie wody | 155 000,00 | 190 190,00 | 153 636,03 | 80,78% |
| | | 4210 | Zakup materiałów i wyposażenia | 25 000,00 | 25 000,00 | 9 053,43 | 36,21% |
| | | 4260 | Zakup energii | 80 000,00 | 90 000,00 | 79 304,35 | 88,12% |
| | | 4300 | Zakup usług pozostałych | 35 000,00 | 50 190,00 | 45 309,21 | 90,28% |
| | | 4430 | Różne opłaty i składki | 15 000,00 | 25 000,00 | 19 969,04 | 79,88% |
| | 40095 | | Pozostała działalność | 46 000,00 | 75 000,00 | 68 920,00 | 91,89% |
| | | 4300 | Zakup usług pozostałych | 46 000,00 | 75 000,00 | 68 920,00 | 91,89% |
| 600 | | | Transport i łączność | 6 564 226,00 | 6 653 839,60 | 6 602 910,76 | 99,23% |
| | 60004 | | Lokalny transport zbiorowy | 317 910,00 | 317 523,60 | 316 689,10 | 99,74% |
| | | 4110 | Składki na ubezpieczenia społeczne | 0,00 | 504,54 | 504,54 | 100,00% |
| | | 4120 | Składki na Fundusz Pracy oraz Fundusz Solidarnościowy | 0,00 | 71,91 | 71,91 | 100,00% |
| | | 4170 | Wynagrodzenia bezosobowe | 0,00 | 2 935,00 | 2 935,00 | 100,00% |
| | | 4210 | Zakup materiałów i wyposażenia | 0,00 | 102,15 | 102,15 | 100,00% |
| | | 4300 | Zakup usług pozostałych | 317 910,00 | 313 910,00 | 313 075,50 | 99,73% |
| | 60016 | | Drogi publiczne gminne | 6 246 316,00 | 6 336 316,00 | 6 286 221,66 | 99,21% |
| | | 4170 | Wynagrodzenia bezosobowe | 20 000,00 | 0,00 | 0,00 | - |
| | | 4210 | Zakup materiałów i wyposażenia | 87 000,00 | 58 700,00 | 28 804,85 | 49,07% |

| Dział | Rozdział | Paragraf | Wyszczególnienie | Plan na 1.01.2024 | Plan na 31.12.2024 | Wykonanie na 31.12.2024 | Wykonanie planu w % |
|------------|--------------|----------|--|---------------------|---------------------|-------------------------|---------------------|
| | | 4270 | Zakup usług remontowych | 6 000 000,00 | 6 087 240,00 | 6 087 217,30 | 100,00% |
| | | 4300 | Zakup usług pozostałych | 139 316,00 | 190 376,00 | 170 199,51 | 89,40% |
| 700 | | | Gospodarka mieszkaniowa | 45 000,00 | 77 000,00 | 66 573,96 | 86,46% |
| | 70007 | | Gospodarowanie mieszkaniowym zasobem gminy | 45 000,00 | 77 000,00 | 66 573,96 | 86,46% |
| | | 4210 | Zakup materiałów i wyposażenia | 6 000,00 | 6 000,00 | 5 977,68 | 99,63% |
| | | 4260 | Zakup energii | 25 000,00 | 53 000,00 | 47 345,59 | 89,33% |
| | | 4300 | Zakup usług pozostałych | 12 000,00 | 16 000,00 | 11 822,69 | 73,89% |
| | | 4430 | Różne opłaty i składki | 2 000,00 | 2 000,00 | 1 428,00 | 71,40% |
| 710 | | | Działalność usługowa | 52 000,00 | 197 753,92 | 1 997,13 | 1,01% |
| | 71004 | | Plany zagospodarowania przestrzennego | 50 000,00 | 195 753,92 | 0,00 | 0,00% |
| | | 4170 | Wynagrodzenia bezosobowe | 50 000,00 | 50 000,00 | 0,00 | 0,00% |
| | | 4307 | Zakup usług pozostałych | 0,00 | 145 753,92 | 0,00 | 0,00% |
| | 71035 | | Cmentarze | 2 000,00 | 2 000,00 | 1 997,13 | 99,86% |
| | | 4210 | Zakup materiałów i wyposażenia | 1 000,00 | 1 000,00 | 997,13 | 99,71% |
| | | 4300 | Zakup usług pozostałych | 1 000,00 | 1 000,00 | 1 000,00 | 100,00% |
| 750 | | | Administracja publiczna | 4 601 067,00 | 4 934 744,22 | 4 528 489,80 | 91,77% |
| | 75011 | | Urzędy wojewódzkie | 116 725,00 | 141 834,52 | 138 932,63 | 97,95% |
| | | 4010 | Wynagrodzenia osobowe pracowników | 91 560,00 | 111 045,00 | 110 877,07 | 99,85% |
| | | 4040 | Dodatkowe wynagrodzenie roczne | 5 600,00 | 5 600,00 | 4 602,01 | 82,18% |
| | | 4110 | Składki na ubezpieczenia społeczne | 16 650,00 | 21 674,00 | 20 903,66 | 96,45% |
| | | 4120 | Składki na Fundusz Pracy oraz Fundusz Solidarnościowy | 1 000,00 | 1 000,00 | 35,23 | 3,52% |
| | | 4440 | Odpisy na zakładowy fundusz świadczeń socjalnych | 1 915,00 | 2 418,00 | 2 417,14 | 99,96% |
| | | 4740 | Wynagrodzenia i uposażenia wypłacane w związku z pomocą obywatelom Ukrainy | 0,00 | 86,85 | 86,85 | 100,00% |
| | | 4850 | Składki i inne pochodne od wynagrodzeń pracowników wypłacanych w związku z pomocą obywatelom Ukrainy | 0,00 | 10,67 | 10,67 | 100,00% |
| | 75022 | | Rady gmin (miast i miast na prawach powiatu) | 186 640,00 | 186 640,00 | 171 297,56 | 91,78% |
| | | 3030 | Różne wydatki na rzecz osób fizycznych | 146 640,00 | 146 640,00 | 143 733,00 | 98,02% |
| | | 4210 | Zakup materiałów i wyposażenia | 15 000,00 | 15 000,00 | 8 234,26 | 54,90% |
| | | 4220 | Zakup środków żywności | 5 000,00 | 5 000,00 | 468,61 | 9,37% |
| | | 4300 | Zakup usług pozostałych | 20 000,00 | 20 000,00 | 18 861,69 | 94,31% |
| | 75023 | | Urzędy gmin (miast i miast na prawach powiatu) | 3 853 502,00 | 3 948 224,00 | 3 727 557,04 | 94,41% |
| | | 3020 | Wydatki osobowe niezaliczone do wynagrodzeń | 1 500,00 | 9 500,00 | 5 646,97 | 59,44% |
| | | 4010 | Wynagrodzenia osobowe pracowników | 2 602 400,00 | 2 572 400,00 | 2 493 516,62 | 96,93% |
| | | 4040 | Dodatkowe wynagrodzenie roczne | 185 000,00 | 159 000,00 | 158 385,61 | 99,61% |
| | | 4110 | Składki na ubezpieczenia społeczne | 461 800,00 | 461 800,00 | 446 396,24 | 96,66% |
| | | 4120 | Składki na Fundusz Pracy oraz Fundusz Solidarnościowy | 65 700,00 | 65 700,00 | 26 723,32 | 40,67% |
| | | 4140 | Wpłaty na Państwowy Fundusz Rehabilitacji Osób Niepełnosprawnych | 80 000,00 | 80 000,00 | 64 478,00 | 80,60% |
| | | 4170 | Wynagrodzenia bezosobowe | 110 000,00 | 70 000,00 | 67 022,03 | 95,75% |
| | | 4210 | Zakup materiałów i wyposażenia | 55 000,00 | 60 000,00 | 55 146,05 | 91,91% |
| | | 4220 | Zakup środków żywności | 7 500,00 | 7 500,00 | 1 660,66 | 22,14% |
| | | 4260 | Zakup energii | 50 000,00 | 110 000,00 | 109 791,73 | 99,81% |
| | | 4280 | Zakup usług zdrowotnych | 6 000,00 | 6 000,00 | 3 168,00 | 52,80% |

| Dział | Rozdział | Paragraf | Wyszczególnienie | Plan na 1.01.2024 | Plan na 31.12.2024 | Wykonanie na 31.12.2024 | Wykonanie planu w % |
|------------|--------------|----------|---|-------------------|--------------------|-------------------------|---------------------|
| | | 4300 | Zakup usług pozostałych | 90 000,00 | 120 005,25 | 98 571,30 | 82,14% |
| | | 4360 | Opłaty z tytułu zakupu usług telekomunikacyjnych | 25 000,00 | 25 000,00 | 19 862,18 | 79,45% |
| | | 4410 | Podróże służbowe krajowe | 15 000,00 | 22 000,00 | 19 489,59 | 88,59% |
| | | 4430 | Różne opłaty i składki | 45 000,00 | 60 000,00 | 54 988,51 | 91,65% |
| | | 4440 | Odpisy na zakładowy fundusz świadczeń socjalnych | 53 602,00 | 80 318,75 | 77 614,44 | 96,63% |
| | | 4530 | Podatek od towarów i usług (VAT). | 0,00 | 20 000,00 | 8 520,84 | 42,60% |
| | | 4700 | Szkolenia pracowników niebędących członkami korpusu służby cywilnej | 0,00 | 19 000,00 | 16 574,95 | 87,24% |
| | 75075 | | Promocja jednostek samorządu terytorialnego | 60 000,00 | 71 000,00 | 41 283,81 | 58,15% |
| | | 4210 | Zakup materiałów i wyposażenia | 5 000,00 | 9 000,00 | 4 167,21 | 46,30% |
| | | 4300 | Zakup usług pozostałych | 55 000,00 | 62 000,00 | 37 116,60 | 59,87% |
| | 75077 | | Centrum Projektów Polska Cyfrowa | 0,00 | 17 476,00 | 0,00 | 0,00% |
| | | 4560 | Odsetki od dotacji oraz płatności: wykorzystanych niezgodnie z przeznaczeniem lub wykorzystanych z naruszeniem procedur, o których mowa w art. 184 ustawy, pobranych nienależnie lub w nadmiernej wysokości | 0,00 | 17 476,00 | 0,00 | 0,00% |
| | 75095 | | Pozostała działalność | 384 200,00 | 569 569,70 | 449 418,76 | 78,90% |
| | | 2330 | Dotacja celowa przekazana do samorządu województwa na zadania bieżące realizowane na podstawie porozumień (umów) między jednostkami samorządu terytorialnego | 200,00 | 200,00 | 0,00 | 0,00% |
| | | 3030 | Różne wydatki na rzecz osób fizycznych | 90 000,00 | 90 000,00 | 90 000,00 | 100,00% |
| | | 4100 | Wynagrodzenia agencyjno-prowizyjne | 24 000,00 | 24 000,00 | 20 018,00 | 83,41% |
| | | 4210 | Zakup materiałów i wyposażenia | 110 000,00 | 110 000,00 | 41 068,75 | 37,34% |
| | | 4217 | Zakup materiałów i wyposażenia | 0,00 | 29 151,70 | 0,00 | 0,00% |
| | | 4300 | Zakup usług pozostałych | 160 000,00 | 306 218,00 | 298 332,01 | 97,42% |
| | | 4307 | Zakup usług pozostałych | 0,00 | 10 000,00 | 0,00 | 0,00% |
| 751 | | | Urzędy naczelnych organów władzy państwowej, kontroli i ochrony prawa oraz sądownictwa | 1 000,00 | 186 791,00 | 186 751,00 | 99,98% |
| | 75101 | | Urzędy naczelnych organów władzy państwowej, kontroli i ochrony prawa | 1 000,00 | 1 000,00 | 1 000,00 | 100,00% |
| | | 4210 | Zakup materiałów i wyposażenia | 400,00 | 400,00 | 400,00 | 100,00% |
| | | 4300 | Zakup usług pozostałych | 600,00 | 600,00 | 600,00 | 100,00% |
| | 75108 | | Wybory do Sejmu i Senatu | 0,00 | 56 615,00 | 56 615,00 | 100,00% |
| | | 3030 | Różne wydatki na rzecz osób fizycznych | 0,00 | 35 580,00 | 35 580,00 | 100,00% |
| | | 4010 | Wynagrodzenia osobowe pracowników | 0,00 | 822,51 | 822,51 | 100,00% |
| | | 4110 | Składki na ubezpieczenia społeczne | 0,00 | 1 105,95 | 1 105,95 | 100,00% |
| | | 4120 | Składki na Fundusz Pracy oraz Fundusz Solidarnościowy | 0,00 | 107,61 | 107,61 | 100,00% |
| | | 4170 | Wynagrodzenia bezosobowe | 0,00 | 9 910,00 | 9 910,00 | 100,00% |
| | | 4210 | Zakup materiałów i wyposażenia | 0,00 | 9 088,93 | 9 088,93 | 100,00% |
| | 75109 | | Wybory do rad gmin, rad powiatów i sejmików województw, wybory wójtów, burmistrzów i prezydentów miast oraz referenda gminne, powiatowe i wojewódzkie | 0,00 | 80 650,00 | 80 650,00 | 100,00% |
| | | 3030 | Różne wydatki na rzecz osób fizycznych | 0,00 | 51 200,00 | 51 200,00 | 100,00% |
| | | 4010 | Wynagrodzenia osobowe pracowników | 0,00 | 611,49 | 611,49 | 100,00% |
| | | 4110 | Składki na ubezpieczenia społeczne | 0,00 | 2 851,09 | 2 851,09 | 100,00% |
| | | 4120 | Składki na Fundusz Pracy oraz Fundusz Solidarnościowy | 0,00 | 229,17 | 229,17 | 100,00% |
| | | 4170 | Wynagrodzenia bezosobowe | 0,00 | 18 287,76 | 18 287,76 | 100,00% |
| | | 4210 | Zakup materiałów i wyposażenia | 0,00 | 1 545,04 | 1 545,04 | 100,00% |

| Dział | Rozdział | Paragraf | Wyszczególnienie | Plan na 1.01.2024 | Plan na 31.12.2024 | Wykonanie na 31.12.2024 | Wykonanie planu w % |
|------------|--------------|----------|--|---------------------|---------------------|-------------------------|---------------------|
| | | 4300 | Zakup usług pozostałych | 0,00 | 5 384,95 | 5 384,95 | 100,00% |
| | | 4410 | Podróże służbowe krajowe | 0,00 | 540,50 | 540,50 | 100,00% |
| | 75113 | | Wybory do Parlamentu Europejskiego | 0,00 | 48 526,00 | 48 486,00 | 99,92% |
| | | 3030 | Różne wydatki na rzecz osób fizycznych | 0,00 | 27 000,00 | 27 000,00 | 100,00% |
| | | 4110 | Składki na ubezpieczenia społeczne | 0,00 | 1 192,70 | 1 192,70 | 100,00% |
| | | 4120 | Składki na Fundusz Pracy oraz Fundusz Solidarnościowy | 0,00 | 126,00 | 126,00 | 100,00% |
| | | 4170 | Wynagrodzenia bezosobowe | 0,00 | 12 132,70 | 12 132,70 | 100,00% |
| | | 4210 | Zakup materiałów i wyposażenia | 0,00 | 7 292,60 | 7 252,60 | 99,45% |
| | | 4410 | Podróże służbowe krajowe | 0,00 | 782,00 | 782,00 | 100,00% |
| 754 | | | Bezpieczeństwo publiczne i ochrona przeciwpożarowa | 197 000,00 | 210 000,00 | 151 547,73 | 72,17% |
| | 75412 | | Ochotnicze straże pożarne | 197 000,00 | 210 000,00 | 151 547,73 | 72,17% |
| | | 3030 | Różne wydatki na rzecz osób fizycznych | 15 000,00 | 15 000,00 | 10 590,00 | 70,60% |
| | | 4110 | Składki na ubezpieczenia społeczne | 8 000,00 | 8 000,00 | 7 164,84 | 89,56% |
| | | 4170 | Wynagrodzenia bezosobowe | 55 000,00 | 55 000,00 | 48 938,20 | 88,98% |
| | | 4210 | Zakup materiałów i wyposażenia | 40 000,00 | 40 000,00 | 25 341,57 | 63,35% |
| | | 4260 | Zakup energii | 22 000,00 | 25 000,00 | 19 606,00 | 78,42% |
| | | 4280 | Zakup usług zdrowotnych | 0,00 | 7 000,00 | 6 000,00 | 85,71% |
| | | 4300 | Zakup usług pozostałych | 42 000,00 | 45 000,00 | 28 765,12 | 63,92% |
| | | 4430 | Różne opłaty i składki | 15 000,00 | 15 000,00 | 5 142,00 | 34,28% |
| 757 | | | Obsługa długu publicznego | 300 000,00 | 265 000,00 | 173 376,46 | 65,43% |
| | 75702 | | Obsługa papierów wartościowych, kredytów i pożyczek oraz innych zobowiązań jednostek samorządu terytorialnego zaliczanych do tytułu dłużnego – kredyty i pożyczki | 300 000,00 | 265 000,00 | 173 376,46 | 65,43% |
| | | 8110 | Odsetki od samorządowych papierów wartościowych lub zaciągniętych przez jednostkę samorządu terytorialnego kredytów i pożyczek | 300 000,00 | 265 000,00 | 173 376,46 | 65,43% |
| 758 | | | Różne rozliczenia | 300 000,00 | 99 000,00 | 0,00 | 0,00% |
| | 75818 | | Rezerwy ogólne i celowe | 300 000,00 | 99 000,00 | 0,00 | 0,00% |
| | | 4810 | Rezerwy | 300 000,00 | 99 000,00 | 0,00 | 0,00% |
| 801 | | | Oświata i wychowanie | 4 029 153,00 | 5 144 999,43 | 5 121 840,89 | 99,55% |
| | 80101 | | Szkoły podstawowe | 2 899 838,00 | 3 700 277,00 | 3 694 759,91 | 99,85% |
| | | 3020 | Wydatki osobowe niezaliczone do wynagrodzeń | 115 296,00 | 151 246,00 | 151 021,26 | 99,85% |
| | | 4010 | Wynagrodzenia osobowe pracowników | 520 640,00 | 540 740,00 | 540 740,00 | 100,00% |
| | | 4040 | Dodatkowe wynagrodzenie roczne | 30 774,00 | 29 774,00 | 29 533,86 | 99,19% |
| | | 4110 | Składki na ubezpieczenia społeczne | 375 000,00 | 376 420,00 | 376 297,02 | 99,97% |
| | | 4120 | Składki na Fundusz Pracy oraz Fundusz Solidarnościowy | 48 000,00 | 37 930,00 | 37 890,74 | 99,90% |
| | | 4170 | Wynagrodzenia bezosobowe | 0,00 | 18 500,00 | 18 487,13 | 99,93% |
| | | 4210 | Zakup materiałów i wyposażenia | 105 000,00 | 215 500,00 | 214 671,00 | 99,62% |
| | | 4260 | Zakup energii | 30 000,00 | 40 000,00 | 38 533,31 | 96,33% |
| | | 4280 | Zakup usług zdrowotnych | 1 000,00 | 3 000,00 | 2 426,00 | 80,87% |
| | | 4300 | Zakup usług pozostałych | 25 000,00 | 29 000,00 | 28 974,67 | 99,91% |
| | | 4350 | Zakup towarów (w szczególności materiałów, leków, żywności) w związku z pomocą obywatelom Ukrainy | 0,00 | 1 110,00 | 1 110,00 | 100,00% |
| | | 4360 | Opłaty z tytułu zakupu usług telekomunikacyjnych | 7 000,00 | 7 000,00 | 6 261,03 | 89,44% |
| | | 4370 | Zakup usług związanych z pomocą obywatelom Ukrainy | 0,00 | 200,00 | 200,00 | 100,00% |

| Dział | Rozdział | Paragraf | Wyszczególnienie | Plan na 1.01.2024 | Plan na 31.12.2024 | Wykonanie na 31.12.2024 | Wykonanie planu w % |
|-------|--------------|----------|---|-------------------|--------------------|-------------------------|---------------------|
| | | 4410 | Podróże służbowe krajowe | 2 000,00 | 2 000,00 | 1 853,80 | 92,69% |
| | | 4430 | Różne opłaty i składki | 4 500,00 | 5 000,00 | 4 607,00 | 92,14% |
| | | 4440 | Odpisy na zakładowy fundusz świadczeń socjalnych | 109 322,00 | 160 300,00 | 159 622,60 | 99,58% |
| | | 4700 | Szkolenia pracowników niebędących członkami korpusu służby cywilnej | 500,00 | 500,00 | 474,00 | 94,80% |
| | | 4740 | Wynagrodzenia i uposażenia wypłacane w związku z pomocą obywatelom Ukrainy | 0,00 | 2 707,00 | 2 707,00 | 100,00% |
| | | 4750 | Wynagrodzenia nauczycieli wypłacane w związku z pomocą obywatelom Ukrainy | 0,00 | 9 500,00 | 9 500,00 | 100,00% |
| | | 4790 | Wynagrodzenia osobowe nauczycieli | 1 365 859,00 | 1 910 156,00 | 1 910 156,00 | 100,00% |
| | | 4800 | Dodatkowe wynagrodzenie roczne nauczycieli | 159 947,00 | 156 659,00 | 156 658,49 | 100,00% |
| | | 4850 | Składki i inne pochodne od wynagrodzeń pracowników wypłacanych w związku z pomocą obywatelom Ukrainy | 0,00 | 2 417,00 | 2 417,00 | 100,00% |
| | | 4860 | Pozostałe wydatki bieżące na zadania związane z pomocą obywatelom Ukrainy | 0,00 | 618,00 | 618,00 | 100,00% |
| | 80103 | | Oddziały przedszkolne w szkołach podstawowych | 178 060,00 | 244 036,00 | 243 798,05 | 99,90% |
| | | 3020 | Wydatki osobowe niezaliczone do wynagrodzeń | 9 888,00 | 12 618,00 | 12 609,47 | 99,93% |
| | | 4110 | Składki na ubezpieczenia społeczne | 24 000,00 | 31 620,00 | 31 601,01 | 99,94% |
| | | 4120 | Składki na Fundusz Pracy oraz Fundusz Solidarnościowy | 2 500,00 | 1 972,00 | 1 769,82 | 89,75% |
| | | 4210 | Zakup materiałów i wyposażenia | 2 500,00 | 2 500,00 | 2 500,00 | 100,00% |
| | | 4440 | Odpisy na zakładowy fundusz świadczeń socjalnych | 7 784,00 | 11 388,00 | 11 387,24 | 99,99% |
| | | 4750 | Wynagrodzenia nauczycieli wypłacane w związku z pomocą obywatelom Ukrainy | 0,00 | 3 489,80 | 3 489,80 | 100,00% |
| | | 4790 | Wynagrodzenia osobowe nauczycieli | 120 000,00 | 168 435,00 | 168 435,00 | 100,00% |
| | | 4800 | Dodatkowe wynagrodzenie roczne nauczycieli | 11 388,00 | 11 081,00 | 11 073,51 | 99,93% |
| | | 4850 | Składki i inne pochodne od wynagrodzeń pracowników wypłacanych w związku z pomocą obywatelom Ukrainy | 0,00 | 719,00 | 719,00 | 100,00% |
| | | 4860 | Pozostałe wydatki bieżące na zadania związane z pomocą obywatelom Ukrainy | 0,00 | 213,20 | 213,20 | 100,00% |
| | 80104 | | Przedszkola | 170 497,00 | 341 518,00 | 337 857,20 | 98,93% |
| | | 3020 | Wydatki osobowe niezaliczone do wynagrodzeń | 9 888,00 | 12 828,00 | 12 822,62 | 99,96% |
| | | 4040 | Dodatkowe wynagrodzenie roczne | 5 740,00 | 5 740,00 | 5 727,98 | 99,79% |
| | | 4110 | Składki na ubezpieczenia społeczne | 24 810,00 | 31 100,00 | 28 483,35 | 91,59% |
| | | 4120 | Składki na Fundusz Pracy oraz Fundusz Solidarnościowy | 3 956,00 | 4 086,00 | 4 079,76 | 99,85% |
| | | 4210 | Zakup materiałów i wyposażenia | 5 000,00 | 5 000,00 | 5 000,00 | 100,00% |
| | | 4260 | Zakup energii | 3 000,00 | 3 000,00 | 3 000,00 | 100,00% |
| | | 4330 | Zakup usług przez jednostki samorządu terytorialnego od innych jednostek samorządu terytorialnego | 60 000,00 | 110 000,00 | 108 980,60 | 99,07% |
| | | 4440 | Odpisy na zakładowy fundusz świadczeń socjalnych | 7 242,00 | 11 388,00 | 11 387,24 | 99,99% |
| | | 4790 | Wynagrodzenia osobowe nauczycieli | 39 580,00 | 147 016,00 | 147 016,00 | 100,00% |
| | | 4800 | Dodatkowe wynagrodzenie roczne nauczycieli | 11 281,00 | 11 360,00 | 11 359,65 | 100,00% |
| | 80146 | | Dokształcanie i doskonalenie nauczycieli | 16 588,00 | 16 588,00 | 7 721,50 | 46,55% |
| | | 4300 | Zakup usług pozostałych | 16 588,00 | 16 588,00 | 7 721,50 | 46,55% |
| | 80149 | | Realizacja zadań wymagających stosowania specjalnej organizacji nauki i metod pracy dla dzieci w przedszkolach, oddziałach przedszkolnych w szkołach podstawowych i innych formach wychowania przedszkolnego | 113 100,00 | 113 100,00 | 113 100,00 | 100,00% |
| | | 4110 | Składki na ubezpieczenia społeczne | 16 180,00 | 16 180,00 | 16 180,00 | 100,00% |
| | | 4120 | Składki na Fundusz Pracy oraz Fundusz Solidarnościowy | 2 320,00 | 2 320,00 | 2 320,00 | 100,00% |
| | | 4790 | Wynagrodzenia osobowe nauczycieli | 94 600,00 | 94 600,00 | 94 600,00 | 100,00% |
| | 80150 | | Realizacja zadań wymagających stosowania specjalnej organizacji nauki i metod pracy dla dzieci i młodzieży w szkołach podstawowych | 608 800,00 | 608 800,00 | 608 800,00 | 100,00% |

| Dział | Rozdział | Paragraf | Wyszczególnienie | Plan na 1.01.2024 | Plan na 31.12.2024 | Wykonanie na 31.12.2024 | Wykonanie planu w % |
|------------|--------------|----------|--|---------------------|---------------------|-------------------------|---------------------|
| | | 4110 | Składki na ubezpieczenia społeczne | 87 080,00 | 87 080,00 | 87 080,00 | 100,00% |
| | | 4120 | Składki na Fundusz Pracy oraz Fundusz Solidarnościowy | 12 480,00 | 12 480,00 | 12 480,00 | 100,00% |
| | | 4790 | Wynagrodzenia osobowe nauczycieli | 509 240,00 | 509 240,00 | 509 240,00 | 100,00% |
| | 80153 | | Zapewnienie uczniom prawa do bezpłatnego dostępu do podręczników, materiałów edukacyjnych lub materiałów ćwiczeniowych | 0,00 | 33 071,43 | 32 820,44 | 99,24% |
| | | 4210 | Zakup materiałów i wyposażenia | 0,00 | 327,41 | 324,93 | 99,24% |
| | | 4240 | Zakup środków dydaktycznych i książek | 0,00 | 32 744,02 | 32 495,51 | 99,24% |
| | 80195 | | Pozostała działalność | 42 270,00 | 87 609,00 | 82 983,79 | 94,72% |
| | | 4300 | Zakup usług pozostałych | 20 000,00 | 55 000,00 | 50 374,84 | 91,59% |
| | | 4440 | Odpisy na zakładowy fundusz świadczeń socjalnych | 22 270,00 | 32 609,00 | 32 608,95 | 100,00% |
| 851 | | | Ochrona zdrowia | 225 300,00 | 146 582,93 | 74 919,75 | 51,11% |
| | 85149 | | Programy polityki zdrowotnej | 150 000,00 | 0,00 | 0,00 | - |
| | | 4300 | Zakup usług pozostałych | 150 000,00 | 0,00 | 0,00 | - |
| | 85153 | | Zwalczanie narkomanii | 2 000,00 | 6 000,00 | 0,00 | 0,00% |
| | | 4210 | Zakup materiałów i wyposażenia | 0,00 | 2 000,00 | 0,00 | 0,00% |
| | | 4300 | Zakup usług pozostałych | 2 000,00 | 4 000,00 | 0,00 | 0,00% |
| | 85154 | | Przeciwdziałanie alkoholizmowi | 73 300,00 | 140 582,93 | 74 919,75 | 53,29% |
| | | 3110 | Świadczenia społeczne | 0,00 | 10 000,00 | 0,00 | 0,00% |
| | | 4170 | Wynagrodzenia bezosobowe | 20 000,00 | 25 000,00 | 14 789,00 | 59,16% |
| | | 4210 | Zakup materiałów i wyposażenia | 25 200,00 | 26 482,93 | 9 347,76 | 35,30% |
| | | 4220 | Zakup środków żywności | 8 000,00 | 18 000,00 | 5 884,40 | 32,69% |
| | | 4240 | Zakup środków dydaktycznych i książek | 0,00 | 25 010,00 | 25 007,49 | 99,99% |
| | | 4280 | Zakup usług zdrowotnych | 5 000,00 | 7 000,00 | 5 011,67 | 71,60% |
| | | 4300 | Zakup usług pozostałych | 15 100,00 | 28 090,00 | 14 714,73 | 52,38% |
| | | 4430 | Różne opłaty i składki | 0,00 | 1 000,00 | 164,70 | 16,47% |
| 852 | | | Pomoc społeczna | 1 518 642,00 | 2 623 131,74 | 2 411 533,83 | 91,93% |
| | 85205 | | Zadania w zakresie przeciwdziałania przemocy w rodzinie | 0,00 | 6 000,00 | 6 000,00 | 100,00% |
| | | 4170 | Wynagrodzenia bezosobowe | 0,00 | 1 800,00 | 1 800,00 | 100,00% |
| | | 4210 | Zakup materiałów i wyposażenia | 0,00 | 4 200,00 | 4 200,00 | 100,00% |
| | 85213 | | Składki na ubezpieczenie zdrowotne opłacane za osoby pobierające niektóre świadczenia z pomocy społecznej oraz za osoby uczestniczące w zajęciach w centrum integracji społecznej | 6 800,00 | 7 138,00 | 7 133,04 | 99,93% |
| | | 4130 | Składki na ubezpieczenie zdrowotne | 6 800,00 | 7 138,00 | 7 133,04 | 99,93% |
| | 85214 | | Zasiłki okresowe, celowe i pomoc w naturze oraz składki na ubezpieczenia emerytalne i rentowe | 288 600,00 | 243 583,00 | 242 395,88 | 99,51% |
| | | 3110 | Świadczenia społeczne | 288 600,00 | 243 583,00 | 242 395,88 | 99,51% |
| | 85215 | | Dodatki mieszkaniowe | 0,00 | 204 353,00 | 168 736,32 | 82,57% |
| | | 3110 | Świadczenia społeczne | 0,00 | 198 943,00 | 164 502,66 | 82,69% |
| | | 4010 | Wynagrodzenia osobowe pracowników | 0,00 | 4 532,00 | 3 500,00 | 77,23% |
| | | 4110 | Składki na ubezpieczenia społeczne | 0,00 | 768,00 | 650,85 | 84,75% |
| | | 4120 | Składki na Fundusz Pracy oraz Fundusz Solidarnościowy | 0,00 | 110,00 | 82,81 | 75,28% |
| | 85216 | | Zasiłki stałe | 91 300,00 | 111 079,00 | 111 069,20 | 99,99% |
| | | 3110 | Świadczenia społeczne | 91 300,00 | 111 079,00 | 111 069,20 | 99,99% |

| Dział | Rozdział | Paragraf | Wyszczególnienie | Plan na 1.01.2024 | Plan na 31.12.2024 | Wykonanie na 31.12.2024 | Wykonanie planu w % |
|-------|--------------|----------|---|-------------------|---------------------|-------------------------|---------------------|
| | 85219 | | Ośrodki pomocy społecznej | 434 334,00 | 513 937,00 | 502 652,90 | 97,80% |
| | | 3020 | Wydatki osobowe niezaliczone do wynagrodzeń | 450,00 | 450,00 | 0,00 | 0,00% |
| | | 4010 | Wynagrodzenia osobowe pracowników | 320 000,00 | 387 740,00 | 380 457,64 | 98,12% |
| | | 4040 | Dodatkowe wynagrodzenie roczne | 23 583,00 | 23 481,00 | 23 323,79 | 99,33% |
| | | 4110 | Składki na ubezpieczenia społeczne | 60 000,00 | 70 083,00 | 68 822,78 | 98,20% |
| | | 4120 | Składki na Fundusz Pracy oraz Fundusz Solidarnościowy | 8 000,00 | 8 123,00 | 7 674,25 | 94,48% |
| | | 4210 | Zakup materiałów i wyposażenia | 3 400,00 | 6 400,00 | 6 400,00 | 100,00% |
| | | 4280 | Zakup usług zdrowotnych | 500,00 | 500,00 | 500,00 | 100,00% |
| | | 4300 | Zakup usług pozostałych | 6 000,00 | 4 500,00 | 3 970,73 | 88,24% |
| | | 4360 | Opłaty z tytułu zakupu usług telekomunikacyjnych | 3 200,00 | 1 700,00 | 1 481,72 | 87,16% |
| | | 4410 | Podróże służbowe krajowe | 500,00 | 500,00 | 161,00 | 32,20% |
| | | 4430 | Różne opłaty i składki | 500,00 | 500,00 | 122,00 | 24,40% |
| | | 4440 | Odpisy na zakładowy fundusz świadczeń socjalnych | 6 701,00 | 8 460,00 | 8 459,99 | 100,00% |
| | | 4700 | Szkolenia pracowników niebędących członkami korpusu służby cywilnej | 1 500,00 | 1 500,00 | 1 279,00 | 85,27% |
| | 85228 | | Usługi opiekuńcze i specjalistyczne usługi opiekuńcze | 266 317,00 | 349 361,00 | 334 527,60 | 95,75% |
| | | 4010 | Wynagrodzenia osobowe pracowników | 165 000,00 | 157 040,00 | 143 403,71 | 91,32% |
| | | 4040 | Dodatkowe wynagrodzenie roczne | 11 547,00 | 11 547,00 | 11 546,23 | 99,99% |
| | | 4110 | Składki na ubezpieczenia społeczne | 30 000,00 | 32 556,00 | 32 123,61 | 98,67% |
| | | 4120 | Składki na Fundusz Pracy oraz Fundusz Solidarnościowy | 4 300,00 | 4 300,00 | 3 958,08 | 92,05% |
| | | 4170 | Wynagrodzenia bezosobowe | 29 000,00 | 70 715,00 | 70 715,00 | 100,00% |
| | | 4280 | Zakup usług zdrowotnych | 200,00 | 200,00 | 200,00 | 100,00% |
| | | 4300 | Zakup usług pozostałych | 20 200,00 | 67 650,00 | 67 650,00 | 100,00% |
| | | 4440 | Odpisy na zakładowy fundusz świadczeń socjalnych | 6 070,00 | 5 353,00 | 4 930,97 | 92,12% |
| | 85230 | | Pomoc w zakresie dożywiania | 74 000,00 | 113 000,00 | 112 722,62 | 99,75% |
| | | 3110 | Świadczenia społeczne | 15 000,00 | 18 970,00 | 18 970,00 | 100,00% |
| | | 4300 | Zakup usług pozostałych | 59 000,00 | 94 030,00 | 93 752,62 | 99,71% |
| | 85295 | | Pozostała działalność | 357 291,00 | 1 074 680,74 | 926 296,27 | 86,19% |
| | | 3110 | Świadczenia społeczne | 0,00 | 194 021,07 | 194 021,07 | 100,00% |
| | | 4010 | Wynagrodzenia osobowe pracowników | 66 890,00 | 7 724,10 | 2 729,10 | 35,33% |
| | | 4017 | Wynagrodzenia osobowe pracowników | 0,00 | 264 395,00 | 221 995,80 | 83,96% |
| | | 4040 | Dodatkowe wynagrodzenie roczne | 17 500,00 | 17 602,00 | 17 601,61 | 100,00% |
| | | 4110 | Składki na ubezpieczenia społeczne | 14 800,00 | 5 115,17 | 4 685,24 | 91,60% |
| | | 4117 | Składki na ubezpieczenia społeczne | 0,00 | 40 140,00 | 37 446,73 | 93,29% |
| | | 4120 | Składki na Fundusz Pracy oraz Fundusz Solidarnościowy | 2 000,00 | 727,40 | 604,47 | 83,10% |
| | | 4127 | Składki na Fundusz Pracy oraz Fundusz Solidarnościowy | 0,00 | 5 451,00 | 4 819,73 | 88,42% |
| | | 4170 | Wynagrodzenia bezosobowe | 10 000,00 | 6 413,00 | 6 409,86 | 99,95% |
| | | 4177 | Wynagrodzenia bezosobowe | 0,00 | 34 737,00 | 22 605,00 | 65,07% |
| | | 4210 | Zakup materiałów i wyposażenia | 5 000,00 | 0,00 | 0,00 | - |
| | | 4217 | Zakup materiałów i wyposażenia | 0,00 | 32 140,00 | 20 262,75 | 63,05% |
| | | 4260 | Zakup energii | 20 000,00 | 9 511,00 | 1 448,69 | 15,23% |
| | | 4267 | Zakup energii | 0,00 | 10 189,00 | 6 815,89 | 66,89% |

| Dział | Rozdział | Paragraf | Wyszczególnienie | Plan na 1.01.2024 | Plan na 31.12.2024 | Wykonanie na 31.12.2024 | Wykonanie planu w % |
|------------|--------------|----------|---|---------------------|---------------------|-------------------------|---------------------|
| | | 4300 | Zakup usług pozostałych | 214 400,00 | 229 456,00 | 206 705,21 | 90,08% |
| | | 4307 | Zakup usług pozostałych | 0,00 | 209 606,00 | 170 693,08 | 81,44% |
| | | 4440 | Odpisy na zakładowy fundusz świadczeń socjalnych | 6 701,00 | 0,00 | 0,00 | - |
| | | 4447 | Odpisy na zakładowy fundusz świadczeń socjalnych | 0,00 | 7 453,00 | 7 452,04 | 99,99% |
| 854 | | | Edukacyjna opieka wychowawcza | 0,00 | 36 000,00 | 18 054,40 | 50,15% |
| | 85415 | | Pomoc materialna dla uczniów o charakterze socjalnym | 0,00 | 36 000,00 | 18 054,40 | 50,15% |
| | | 3240 | Stypendia dla uczniów | 0,00 | 36 000,00 | 18 054,40 | 50,15% |
| 855 | | | Rodzina | 1 963 023,00 | 2 671 699,04 | 2 622 131,18 | 98,14% |
| | 85502 | | Świadczenia rodzinne, świadczenie z funduszu alimentacyjnego oraz składki na ubezpieczenia emerytalne i rentowe z ubezpieczenia społecznego | 1 805 073,00 | 2 488 846,00 | 2 456 218,24 | 98,69% |
| | | 3110 | Świadczenia społeczne | 1 697 100,00 | 2 152 938,00 | 2 140 898,25 | 99,44% |
| | | 4010 | Wynagrodzenia osobowe pracowników | 78 600,00 | 97 862,00 | 81 447,95 | 83,23% |
| | | 4040 | Dodatkowe wynagrodzenie roczne | 6 000,00 | 6 000,00 | 5 914,24 | 98,57% |
| | | 4110 | Składki na ubezpieczenia społeczne | 15 308,00 | 222 308,00 | 219 597,05 | 98,78% |
| | | 4120 | Składki na Fundusz Pracy oraz Fundusz Solidarnościowy | 2 150,00 | 2 480,00 | 2 111,07 | 85,12% |
| | | 4210 | Zakup materiałów i wyposażenia | 1 000,00 | 1 840,00 | 1 840,00 | 100,00% |
| | | 4280 | Zakup usług zdrowotnych | 0,00 | 100,00 | 100,00 | 100,00% |
| | | 4300 | Zakup usług pozostałych | 2 000,00 | 2 000,00 | 1 892,54 | 94,63% |
| | | 4440 | Odpisy na zakładowy fundusz świadczeń socjalnych | 1 915,00 | 2 418,00 | 2 417,14 | 99,96% |
| | | 4700 | Szkolenia pracowników niebędących członkami korpusu służby cywilnej | 1 000,00 | 900,00 | 0,00 | 0,00% |
| | 85503 | | Karta Dużej Rodziny | 100,00 | 289,00 | 169,00 | 58,48% |
| | | 4210 | Zakup materiałów i wyposażenia | 100,00 | 289,00 | 169,00 | 58,48% |
| | 85504 | | Wspieranie rodziny | 21 150,00 | 25 819,04 | 15 465,46 | 59,90% |
| | | 4110 | Składki na ubezpieczenia społeczne | 3 150,00 | 3 644,94 | 1 690,46 | 46,38% |
| | | 4170 | Wynagrodzenia bezosobowe | 18 000,00 | 22 174,10 | 13 775,00 | 62,12% |
| | 85508 | | Rodziny zastępcze | 105 000,00 | 105 000,00 | 102 763,63 | 97,87% |
| | | 4300 | Zakup usług pozostałych | 105 000,00 | 105 000,00 | 102 763,63 | 97,87% |
| | 85513 | | Składki na ubezpieczenie zdrowotne opłacane za osoby pobierające niektóre świadczenia rodzinne oraz za osoby pobierające zasiłki dla opiekunów | 31 700,00 | 51 745,00 | 47 514,85 | 91,83% |
| | | 4130 | Składki na ubezpieczenie zdrowotne | 31 700,00 | 51 745,00 | 47 514,85 | 91,83% |
| 900 | | | Gospodarka komunalna i ochrona środowiska | 1 186 517,00 | 1 370 215,82 | 1 133 668,37 | 82,74% |
| | 90001 | | Gospodarka ściekowa i ochrona wód | 142 500,00 | 190 500,00 | 149 499,54 | 78,48% |
| | | 4210 | Zakup materiałów i wyposażenia | 50 000,00 | 50 000,00 | 37 602,47 | 75,20% |
| | | 4260 | Zakup energii | 50 000,00 | 60 000,00 | 55 729,11 | 92,88% |
| | | 4300 | Zakup usług pozostałych | 35 000,00 | 73 000,00 | 51 932,46 | 71,14% |
| | | 4430 | Różne opłaty i składki | 7 500,00 | 7 500,00 | 4 235,50 | 56,47% |
| | 90002 | | Gospodarka odpadami komunalnymi | 761 818,00 | 738 321,00 | 640 465,00 | 86,75% |
| | | 4010 | Wynagrodzenia osobowe pracowników | 70 050,00 | 74 650,00 | 72 897,27 | 97,65% |
| | | 4040 | Dodatkowe wynagrodzenie roczne | 5 260,00 | 5 260,00 | 4 662,53 | 88,64% |
| | | 4110 | Składki na ubezpieczenia społeczne | 12 950,00 | 15 776,00 | 15 775,33 | 100,00% |
| | | 4120 | Składki na Fundusz Pracy oraz Fundusz Solidarnościowy | 1 850,00 | 1 876,00 | 1 875,15 | 99,95% |

| Dział | Rozdział | Paragraf | Wyszczególnienie | Plan na 1.01.2024 | Plan na 31.12.2024 | Wykonanie na 31.12.2024 | Wykonanie planu w % |
|------------|--------------|----------|--|----------------------|----------------------|-------------------------|---------------------|
| | | 4170 | Wynagrodzenia bezosobowe | 25 000,00 | 25 000,00 | 22 873,34 | 91,49% |
| | | 4300 | Zakup usług pozostałych | 642 793,00 | 604 227,00 | 512 850,24 | 84,88% |
| | | 4430 | Różne opłaty i składki | 2 000,00 | 2 000,00 | 0,00 | 0,00% |
| | | 4440 | Odpisy na zakładowy fundusz świadczeń socjalnych | 1 915,00 | 2 418,00 | 2 417,14 | 99,96% |
| | | 4600 | Kary, odszkodowania i grzywny wypłacane na rzecz osób prawnych i innych jednostek organizacyjnych | 0,00 | 7 114,00 | 7 114,00 | 100,00% |
| | 90005 | | Ochrona powietrza atmosferycznego i klimatu | 0,00 | 77 200,00 | 44 878,85 | 58,13% |
| | | 4010 | Wynagrodzenia osobowe pracowników | 0,00 | 16 755,00 | 16 755,00 | 100,00% |
| | | 4110 | Składki na ubezpieczenia społeczne | 0,00 | 2 835,00 | 2 835,00 | 100,00% |
| | | 4120 | Składki na Fundusz Pracy oraz Fundusz Solidarnościowy | 0,00 | 410,00 | 410,00 | 100,00% |
| | | 4210 | Zakup materiałów i wyposażenia | 0,00 | 6 000,00 | 4 418,85 | 73,65% |
| | | 4300 | Zakup usług pozostałych | 0,00 | 51 200,00 | 20 460,00 | 39,96% |
| | 90015 | | Oświetlenie ulic, placów i dróg | 200 000,00 | 200 000,00 | 179 431,34 | 89,72% |
| | | 4260 | Zakup energii | 100 000,00 | 95 000,00 | 75 389,77 | 79,36% |
| | | 4300 | Zakup usług pozostałych | 100 000,00 | 105 000,00 | 104 041,57 | 99,09% |
| | 90019 | | Wpływy i wydatki związane z gromadzeniem środków z opłat i kar za korzystanie ze środowiska | 1 000,00 | 3 146,82 | 0,00 | 0,00% |
| | | 4210 | Zakup materiałów i wyposażenia | 1 000,00 | 1 646,82 | 0,00 | 0,00% |
| | | 4300 | Zakup usług pozostałych | 0,00 | 1 500,00 | 0,00 | 0,00% |
| | 90026 | | Pozostałe działania związane z gospodarką odpadami | 46 199,00 | 86 048,00 | 65 587,62 | 76,22% |
| | | 4300 | Zakup usług pozostałych | 46 199,00 | 86 048,00 | 65 587,62 | 76,22% |
| | 90095 | | Pozostała działalność | 35 000,00 | 75 000,00 | 53 806,02 | 71,74% |
| | | 4300 | Zakup usług pozostałych | 35 000,00 | 75 000,00 | 53 806,02 | 71,74% |
| 921 | | | Kultura i ochrona dziedzictwa narodowego | 498 300,00 | 573 908,00 | 538 426,84 | 93,82% |
| | 92116 | | Biblioteki | 187 000,00 | 189 500,00 | 189 493,20 | 100,00% |
| | | 2480 | Dotacja podmiotowa z budżetu dla samorządowej instytucji kultury | 187 000,00 | 189 500,00 | 189 493,20 | 100,00% |
| | 92195 | | Pozostała działalność | 311 300,00 | 384 408,00 | 348 933,64 | 90,77% |
| | | 4110 | Składki na ubezpieczenia społeczne | 2 700,00 | 2 700,00 | 989,43 | 36,65% |
| | | 4170 | Wynagrodzenia bezosobowe | 15 600,00 | 80 600,00 | 60 620,51 | 75,21% |
| | | 4210 | Zakup materiałów i wyposażenia | 53 000,00 | 84 000,00 | 75 605,06 | 90,01% |
| | | 4220 | Zakup środków żywności | 10 000,00 | 22 000,00 | 17 277,37 | 78,53% |
| | | 4300 | Zakup usług pozostałych | 230 000,00 | 195 108,00 | 194 441,27 | 99,66% |
| 926 | | | Kultura fizyczna | 65 000,00 | 65 000,00 | 45 498,10 | 70,00% |
| | 92695 | | Pozostała działalność | 65 000,00 | 65 000,00 | 45 498,10 | 70,00% |
| | | 4210 | Zakup materiałów i wyposażenia | 10 000,00 | 10 000,00 | 283,89 | 2,84% |
| | | 4260 | Zakup energii | 40 000,00 | 40 000,00 | 33 019,79 | 82,55% |
| | | 4300 | Zakup usług pozostałych | 15 000,00 | 15 000,00 | 12 194,42 | 81,30% |
| | | | Razem | 21 861 228,00 | 26 587 027,28 | 24 910 045,72 | 93,69% |

h. Wykonanie wydatków majątkowych

Tabela 20: Wykonanie wydatków majątkowych budżetu Gminy Boniewo za 2024 rok

| Dział | Rozdział | Paragraf | Wyszczególnienie | Plan na 1.01.2024 | Plan na 31.12.2024 | Wykonanie na 31.12.2024 | Wykonanie planu w % |
|------------|--------------|----------|---|---------------------|---------------------|-------------------------|---------------------|
| 010 | | | Rolnictwo i łowiectwo | 6 301 785,00 | 8 141 912,00 | 7 519 529,58 | 92,36% |
| | 01043 | | Infrastruktura wodociągowa wsi | 0,00 | 107 000,00 | 79 437,00 | 74,24% |
| | | 6050 | Wydatki inwestycyjne jednostek budżetowych | 0,00 | 107 000,00 | 79 437,00 | 74,24% |
| | 01044 | | Infrastruktura sanitacyjna wsi | 6 301 785,00 | 8 034 912,00 | 7 440 092,58 | 92,60% |
| | | 6057 | Wydatki inwestycyjne jednostek budżetowych | 1 665 149,00 | 3 398 276,00 | 3 306 741,00 | 97,31% |
| | | 6059 | Wydatki inwestycyjne jednostek budżetowych | 4 636 636,00 | 4 636 636,00 | 4 133 351,58 | 89,15% |
| 600 | | | Transport i łączność | 2 700 000,00 | 2 900 760,00 | 2 887 841,51 | 99,55% |
| | 60016 | | Drogi publiczne gminne | 2 700 000,00 | 2 900 760,00 | 2 887 841,51 | 99,55% |
| | | 6050 | Wydatki inwestycyjne jednostek budżetowych | 250 000,00 | 450 760,00 | 437 841,51 | 97,13% |
| | | 6370 | Wydatki jednostek poniesione ze środków z Rządowego Funduszu Polski Ład: Program Inwestycji Strategicznych na realizację zadań inwestycyjnych | 2 450 000,00 | 2 450 000,00 | 2 450 000,00 | 100,00% |
| 700 | | | Gospodarka mieszkaniowa | 4 820 792,00 | 4 251 000,00 | 1 317 944,29 | 31,00% |
| | 70007 | | Gospodarowanie mieszkaniowym zasobem gminy | 4 820 792,00 | 4 251 000,00 | 1 317 944,29 | 31,00% |
| | | 6050 | Wydatki inwestycyjne jednostek budżetowych | 692 752,00 | 395 221,00 | 28 536,00 | 7,22% |
| | | 6370 | Wydatki jednostek poniesione ze środków z Rządowego Funduszu Polski Ład: Program Inwestycji Strategicznych na realizację zadań inwestycyjnych | 4 128 040,00 | 3 855 779,00 | 1 289 408,29 | 33,44% |
| 750 | | | Administracja publiczna | 0,00 | 40 000,00 | 0,00 | 0,00% |
| | 75095 | | Pozostała działalność | 0,00 | 40 000,00 | 0,00 | 0,00% |
| | | 6057 | Wydatki inwestycyjne jednostek budżetowych | 0,00 | 40 000,00 | 0,00 | 0,00% |
| 754 | | | Bezpieczeństwo publiczne i ochrona przeciwpożarowa | 1 600 000,00 | 1 444 522,00 | 209 030,00 | 14,47% |
| | 75403 | | Jednostki terenowe Policji | 0,00 | 10 000,00 | 6 500,00 | 65,00% |
| | | 6170 | Wpłaty jednostek na państwowy fundusz celowy na finansowanie lub dofinansowanie zadań inwestycyjnych | 0,00 | 10 000,00 | 6 500,00 | 65,00% |
| | 75412 | | Ochotnicze straże pożarne | 1 600 000,00 | 1 434 522,00 | 202 530,00 | 14,12% |
| | | 6050 | Wydatki inwestycyjne jednostek budżetowych | 100 000,00 | 192 000,00 | 37 830,00 | 19,70% |
| | | 6370 | Wydatki jednostek poniesione ze środków z Rządowego Funduszu Polski Ład: Program Inwestycji Strategicznych na realizację zadań inwestycyjnych | 1 500 000,00 | 1 242 522,00 | 164 700,00 | 13,26% |
| 801 | | | Oświata i wychowanie | 514 533,00 | 514 533,00 | 24 600,00 | 4,78% |
| | 80195 | | Pozostała działalność | 514 533,00 | 514 533,00 | 24 600,00 | 4,78% |
| | | 6057 | Wydatki inwestycyjne jednostek budżetowych | 484 533,00 | 484 533,00 | 0,00 | 0,00% |
| | | 6059 | Wydatki inwestycyjne jednostek budżetowych | 30 000,00 | 30 000,00 | 24 600,00 | 82,00% |
| 855 | | | Rodzina | 4 351 208,00 | 5 529 208,00 | 953 119,46 | 17,24% |
| | 85516 | | System opieki nad dziećmi w wieku do lat 3 | 4 351 208,00 | 5 529 208,00 | 953 119,46 | 17,24% |
| | | 6050 | Wydatki inwestycyjne jednostek budżetowych | 0,00 | 636 261,00 | 564 346,43 | 88,70% |
| | | 6057 | Wydatki inwestycyjne jednostek budżetowych | 651 208,00 | 663 208,00 | 314 602,80 | 47,44% |
| | | 6370 | Wydatki jednostek poniesione ze środków z Rządowego Funduszu Polski Ład: Program Inwestycji Strategicznych na realizację zadań inwestycyjnych | 3 700 000,00 | 4 229 739,00 | 74 170,23 | 1,75% |

| Dział | Rozdział | Paragraf | Wyszczególnienie | Plan na 1.01.2024 | Plan na 31.12.2024 | Wykonanie na 31.12.2024 | Wykonanie planu w % |
|------------|--------------|----------|--|----------------------|----------------------|-------------------------|---------------------|
| 900 | | | Gospodarka komunalna i ochrona środowiska | 1 330 000,00 | 1 360 500,00 | 94 199,78 | 6,92% |
| | 90015 | | Oświetlenie ulic, placów i dróg | 1 320 000,00 | 1 350 500,00 | 84 199,78 | 6,23% |
| | | 6050 | Wydatki inwestycyjne jednostek budżetowych | 280 000,00 | 310 500,00 | 84 199,78 | 27,12% |
| | | 6370 | Wydatki jednostek poniesione ze środków z Rządowego Funduszu Polski Ład: Program Inwestycji Strategicznych na realizację zadań inwestycyjnych | 1 040 000,00 | 1 040 000,00 | 0,00 | 0,00% |
| | 90095 | | Pozostała działalność | 10 000,00 | 10 000,00 | 10 000,00 | 100,00% |
| | | 6230 | Dotacja celowa z budżetu na finansowanie lub dofinansowanie kosztów realizacji inwestycji i zakupów inwestycyjnych jednostek nie zaliczanych do sektora finansów publicznych | 10 000,00 | 10 000,00 | 10 000,00 | 100,00% |
| | | | Razem | 21 618 318,00 | 24 182 435,00 | 13 006 264,62 | 53,78% |

1.7. Realizacja zadań wieloletnich

Tabela 21: Stopień zaawansowania zadań wieloletnich Gminy Boniewo za 2024 rok

| Lp. | Nazwa i cel | Od | Do | Łączne nakłady finansowe | Nakłady poniesione do 31.12.2023 | Plan na 1.01.2024 | Plan na 31.12.2024 | Wykonanie na 31.12.2024 | Wykonanie planu w % |
|------------|---|------|------|--------------------------|----------------------------------|---------------------|---------------------|-------------------------|---------------------|
| 1 | Przedsięwzięcia razem | | | 15 959 785,00 | 400,00 | 6 976 318,00 | 8 670 535,70 | 7 504 131,58 | 86,55 |
| 1.a | - wydatki bieżące | | | 251 302,00 | 0,00 | 150 000,00 | 71 090,70 | 29 439,00 | 41,41 |
| 1.b | - wydatki majątkowe | | | 15 708 483,00 | 400,00 | 6 826 318,00 | 8 599 445,00 | 7 474 692,58 | 86,92 |
| 1.1 | Wydatki na programy, projekty lub zadania związane z programami realizowanymi z udziałem środków, o których mowa w art. 5 ust. 1 pkt 2 i 3 ustawy z dnia 27 sierpnia 2009 r. o finansach publicznych (Dz.U.Nr 157, poz. 1240 z późn. zm.): | | | 14 283 372,00 | 0,00 | 6 816 318,00 | 8 628 596,70 | 7 464 692,58 | 86,51 |
| 1.1.1 | - wydatki bieżące | | | 143 839,00 | 0,00 | 0,00 | 39 151,70 | - | |
| 1.1.1.1 | Gmina Boniewo, Gminą Cyberbezpieczną | 2024 | 2025 | 143 839,00 | 0,00 | 0,00 | 39 151,70 | -- | |
| 1.1.2 | - wydatki majątkowe | | | 14 139 533,00 | 0,00 | 6 816 318,00 | 8 589 445,00 | 7 464 692,58 | 86,90 |
| 1.1.2.1 | Przebudowa gminnej oczyszczalni ścieków w miejscowości Boniewo | 2022 | 2026 | 11 505 000,00 | 0,00 | 6 301 785,00 | 8 034 912,00 | 7 440 092,58 | 92,60 |
| 1.1.2.2 | Modernizacja lokalnego źródła ciepła z infrastrukturą towarzyszącą w Zespole Szkół w Boniewie | 2024 | 2025 | 614 533,00 | 0,00 | 514 533,00 | 514 533,00 | 24 600,00 | 4,78 |
| 1.1.2.3 | Modernizacja sieci wodociągowej na terenie Gminy Boniewo | 2024 | 2027 | 1 200 000,00 | 0,00 | 0,00 | 0,00 | | |
| 1.1.2.4 | Rewitalizacja - odnowa przestrzeni publicznej na terenie Gminy Boniewo | 2024 | 2027 | 700 000,00 | 0,00 | 0,00 | 0,00 | | |
| 1.1.2.5 | Gmina Boniewo, Gminą Cyberbezpieczną | 2024 | 2025 | 120 000,00 | 0,00 | 0,00 | 40 000,00 | - | |
| 1.2 | Wydatki na programy, projekty lub zadania związane z umowami partnerstwa publiczno-prywatnego: | | | 0,00 | 0,00 | 0,00 | 0,00 | | |
| 1.2.1 | - wydatki bieżące | | | 0,00 | 0,00 | 0,00 | 0,00 | | |
| 1.2.2 | - wydatki majątkowe | | | 0,00 | 0,00 | 0,00 | 0,00 | | |
| 1.3 | Wydatki na programy, projekty lub zadania pozostałe (inne niż wymienione w pkt 1.1 i 1.2): | | | 1 676 413,00 | 400,00 | 160 000,00 | 41 939,00 | 39 439,00 | 94,04 |
| 1.3.1 | - wydatki bieżące | | | 107 463,00 | 0,00 | 150 000,00 | 31 939,00 | 29 439,00 | 92,17 |

| Lp. | Nazwa i cel | Od | Do | Łączne nakłady finansowe | Nakłady poniesione do 31.12.2023 | Plan na 1.01.2024 | Plan na 31.12.2024 | Wykonanie na 31.12.2024 | Wykonanie planu w % |
|--------------|---|------|------|--------------------------|----------------------------------|-------------------|--------------------|-------------------------|---------------------|
| 1.3.1.1 | Program profilaktyki i wczesnego wykrywania osteoporozy wśród mieszkańców Gminy Boniewo | 2023 | 2025 | 0,00 | 0,00 | 150 000,00 | 0,00 | - | |
| 1.3.1.2 | Umowa najmu majątku oświetleniowego - Program " Rozświetlamy Polskę" | 2024 | 2031 | 115,00 | 0,00 | 0,00 | 10,00 | 10 | 100 |
| 1.3.1.3 | Umowa Nr 44/NK/2024 na prowadzenie konserwacji dźwigu hydraulicznego | 2024 | 2026 | 21 096,00 | 0,00 | 0,00 | 6 630,00 | 6 630,00 | 100 |
| 1.3.1.4 | Umowa Nr ZPiPF.21.2024 serwis techniczny central wentylacyjnych | 2024 | 2026 | 15 462,00 | 0,00 | 0,00 | 5 154,00 | 5 154,00 | 100 |
| 1.3.1.5 | Umowa Nr ZPiPF.39.2023 na stałą konserwację systemu wentylacyjno - klimatyzacyjnego Urzędu | 2024 | 2025 | 19 434,00 | 0,00 | 0,00 | 9 717,00 | 9 717,00 | 100 |
| 1.3.1.6 | Umowa Nr ZPiPF.40.2023 na dozór nad kotłownią wraz z utrzymaniem stałej kontroli nad urządzeniami pomp ciepła w Urzędzie | 2024 | 2025 | 8 856,00 | 0,00 | 0,00 | 4 428,00 | 4 428,00 | 100 |
| 1.3.1.7 | Zagospodarowanie działki Nr 153/1 o pow. 0,6300 ha w miejscowości Sułkówki i stworzenie miejsca spotkań integracyjnych /społecznych dla mieszkańców okolicznych wsi | 2024 | 2026 | 42 500,00 | 0,00 | 0,00 | 6 000,00 | 3 500,00 | 58,33 |
| 1.3.2 | - wydatki majątkowe | | | 1 568 950,00 | 400,00 | 10 000,00 | 10 000,00 | 10 000,00 | 100 |
| 1.3.2.1 | Dotacja do budowy oczyszczalni przyzgodowej osobie fizycznej | 2018 | 2027 | 40 000,00 | 0,00 | 10 000,00 | 10 000,00 | 10 000,00 | 100 |
| 1.3.2.2 | Przebudowa boiska sportowego z wyposażeniem | 2022 | 2027 | 1 528 950,00 | 400,00 | 0,00 | 0,00 | - | |

i. Zmiany w planie wydatków środków z art. 5 ust. 1 pkt 2 i 3

Tabela 22: Zmiany w planie wydatków na realizację programów finansowanych z udziałem środków, o których mowa w art. 5 ust. 1 pkt 2 i 3 dokonywane w trakcie roku

| Dział | Rozdział | Paragraf | Wyszczególnienie | Plan na 1.01.2024 | Zmiany | | Plan na 31.12.2024 | Wykonanie na 31.12.2024 | Wykonanie planu w % |
|------------|--------------|----------|---|---------------------|---------------------|-----------------|----------------------|-------------------------|---------------------|
| | | | | | zwiększenia | zmniejszenia | | | |
| 010 | | | Rolnictwo i łowiectwo | 6 301 785,00 | 1 733 127,00 | 0,00 | 8 034 912,00 | 7 440 092,58 | 92,60% |
| | 01044 | | Infrastruktura sanitacyjna wsi | 6 301 785,00 | 1 733 127,00 | 0,00 | 8 034 912,00 | 7 440 092,58 | 92,60% |
| | | 6057 | Wydatki inwestycyjne jednostek budżetowych | 1 665 149,00 | 1 733 127,00 | 0,00 | 3 398 276,00 | 3 306 741,00 | 97,31% |
| | | 6059 | Wydatki inwestycyjne jednostek budżetowych | 4 636 636,00 | 0,00 | 0,00 | 4 636 636,00 | 4 133 351,58 | 89,15% |
| 710 | | | Działalność usługowa | 0,00 | 145 753,92 | 0,00 | 145 753,92 | 0,00 | 0,00% |
| | 71004 | | Plany zagospodarowania przestrzennego | 0,00 | 145 753,92 | 0,00 | 145 753,92 | 0,00 | 0,00% |
| | | 4307 | Zakup usług pozostałych | 0,00 | 145 753,92 | 0,00 | 145 753,92 | 0,00 | 0,00% |
| 750 | | | Administracja publiczna | 0,00 | 79 151,70 | 0,00 | 79 151,70 | 0,00 | 0,00% |
| | 75095 | | Pozostała działalność | 0,00 | 79 151,70 | 0,00 | 79 151,70 | 0,00 | 0,00% |
| | | 4217 | Zakup materiałów i wyposażenia | 0,00 | 29 151,70 | 0,00 | 29 151,70 | 0,00 | 0,00% |
| | | 4307 | Zakup usług pozostałych | 0,00 | 10 000,00 | 0,00 | 10 000,00 | 0,00 | 0,00% |
| | | 6057 | Wydatki inwestycyjne jednostek budżetowych | 0,00 | 40 000,00 | 0,00 | 40 000,00 | 0,00 | 0,00% |
| 801 | | | Oświata i wychowanie | 514 533,00 | 0,00 | 0,00 | 514 533,00 | 24 600,00 | 4,78% |
| | 80195 | | Pozostała działalność | 514 533,00 | 0,00 | 0,00 | 514 533,00 | 24 600,00 | 4,78% |
| | | 6057 | Wydatki inwestycyjne jednostek budżetowych | 484 533,00 | 0,00 | 0,00 | 484 533,00 | 0,00 | 0,00% |
| | | 6059 | Wydatki inwestycyjne jednostek budżetowych | 30 000,00 | 0,00 | 0,00 | 30 000,00 | 24 600,00 | 82,00% |
| 852 | | | Pomoc społeczna | 0,00 | 610 521,00 | 6 410,00 | 604 111,00 | 492 091,02 | 81,46% |
| | 85295 | | Pozostała działalność | 0,00 | 610 521,00 | 6 410,00 | 604 111,00 | 492 091,02 | 81,46% |
| | | 4017 | Wynagrodzenia osobowe pracowników | 0,00 | 264 395,00 | 0,00 | 264 395,00 | 221 995,80 | 83,96% |
| | | 4117 | Składki na ubezpieczenia społeczne | 0,00 | 40 140,00 | 0,00 | 40 140,00 | 37 446,73 | 93,29% |
| | | 4127 | Składki na Fundusz Pracy oraz Fundusz Solidarnościowy | 0,00 | 5 451,00 | 0,00 | 5 451,00 | 4 819,73 | 88,42% |
| | | 4177 | Wynagrodzenia bezosobowe | 0,00 | 34 737,00 | 0,00 | 34 737,00 | 22 605,00 | 65,07% |
| | | 4217 | Zakup materiałów i wyposażenia | 0,00 | 32 140,00 | 0,00 | 32 140,00 | 20 262,75 | 63,05% |
| | | 4267 | Zakup energii | 0,00 | 10 189,00 | 0,00 | 10 189,00 | 6 815,89 | 66,89% |
| | | 4307 | Zakup usług pozostałych | 0,00 | 214 606,00 | 5 000,00 | 209 606,00 | 170 693,08 | 81,44% |
| | | 4417 | Podróże służbowe krajowe | 0,00 | 1 410,00 | 1 410,00 | 0,00 | 0,00 | - |
| | | 4447 | Odpisy na zakładowy fundusz świadczeń socjalnych | 0,00 | 7 453,00 | 0,00 | 7 453,00 | 7 452,04 | 99,99% |
| 855 | | | Rodzina | 651 208,00 | 12 000,00 | 0,00 | 663 208,00 | 314 602,80 | 47,44% |
| | 85516 | | System opieki nad dziećmi w wieku do lat 3 | 651 208,00 | 12 000,00 | 0,00 | 663 208,00 | 314 602,80 | 47,44% |
| | | 6057 | Wydatki inwestycyjne jednostek budżetowych | 651 208,00 | 12 000,00 | 0,00 | 663 208,00 | 314 602,80 | 47,44% |
| | | | RAZEM | 7 467 526,00 | 2 580 553,62 | 6 410,00 | 10 041 669,62 | 8 271 386,40 | 82,37% |

j. Wykonanie dotacji na zadania zlecone

Tabela 23: Wykonanie dotacji związanych z realizacją zadań z zakresu administracji rządowej oraz innych zadań zleconych jednostkom samorządu terytorialnego ustawami Gminy Boniewo za 2024 rok

| Dział | Rozdział | Paragraf | Wyszczególnienie | Plan na 31.12.2024 | Wykonanie na 31.12.2024 | Wykonanie planu w % |
|------------|--------------|----------|---|---------------------|-------------------------|---------------------|
| 010 | | | Rolnictwo i łowiectwo | 952 171,58 | 952 171,58 | 100,00% |
| | 01095 | | Pozostała działalność | 952 171,58 | 952 171,58 | 100,00% |
| | | 2010 | Dotacja celowa otrzymana z budżetu państwa na realizację zadań bieżących z zakresu administracji rządowej oraz innych zadań zleconych gminie (związkom gmin, związkom powiatowo-gminnym) ustawami | 952 171,58 | 952 171,58 | 100,00% |
| 600 | | | Transport i łączność | 3 613,60 | 3 613,60 | 100,00% |
| | 60004 | | Lokalny transport zbiorowy | 3 613,60 | 3 613,60 | 100,00% |
| | | 2010 | Dotacja celowa otrzymana z budżetu państwa na realizację zadań bieżących z zakresu administracji rządowej oraz innych zadań zleconych gminie (związkom gmin, związkom powiatowo-gminnym) ustawami | 3 613,60 | 3 613,60 | 100,00% |
| 750 | | | Administracja publiczna | 74 132,00 | 74 132,00 | 100,00% |
| | 75011 | | Urzędy wojewódzkie | 74 132,00 | 74 132,00 | 100,00% |
| | | 2010 | Dotacja celowa otrzymana z budżetu państwa na realizację zadań bieżących z zakresu administracji rządowej oraz innych zadań zleconych gminie (związkom gmin, związkom powiatowo-gminnym) ustawami | 74 132,00 | 74 132,00 | 100,00% |
| 751 | | | Urzędy naczelnych organów władzy państwowej, kontroli i ochrony prawa oraz sądownictwa | 186 791,00 | 186 751,00 | 99,98% |
| | 75101 | | Urzędy naczelnych organów władzy państwowej, kontroli i ochrony prawa | 1 000,00 | 1 000,00 | 100,00% |
| | | 2010 | Dotacja celowa otrzymana z budżetu państwa na realizację zadań bieżących z zakresu administracji rządowej oraz innych zadań zleconych gminie (związkom gmin, związkom powiatowo-gminnym) ustawami | 1 000,00 | 1 000,00 | 100,00% |
| | 75108 | | Wybory do Sejmu i Senatu | 56 615,00 | 56 615,00 | 100,00% |
| | | 2010 | Dotacja celowa otrzymana z budżetu państwa na realizację zadań bieżących z zakresu administracji rządowej oraz innych zadań zleconych gminie (związkom gmin, związkom powiatowo-gminnym) ustawami | 56 615,00 | 56 615,00 | 100,00% |
| | 75109 | | Wybory do rad gmin, rad powiatów i sejmików województw, wybory wójtów, burmistrzów i prezydentów miast oraz referenda gminne, powiatowe i wojewódzkie | 80 650,00 | 80 650,00 | 100,00% |
| | | 2010 | Dotacja celowa otrzymana z budżetu państwa na realizację zadań bieżących z zakresu administracji rządowej oraz innych zadań zleconych gminie (związkom gmin, związkom powiatowo-gminnym) ustawami | 80 650,00 | 80 650,00 | 100,00% |
| | 75113 | | Wybory do Parlamentu Europejskiego | 48 526,00 | 48 486,00 | 99,92% |
| | | 2010 | Dotacja celowa otrzymana z budżetu państwa na realizację zadań bieżących z zakresu administracji rządowej oraz innych zadań zleconych gminie (związkom gmin, związkom powiatowo-gminnym) ustawami | 48 526,00 | 48 486,00 | 99,92% |
| 801 | | | Oświata i wychowanie | 33 071,43 | 32 820,44 | 99,24% |
| | 80153 | | Zapewnienie uczniom prawa do bezpłatnego dostępu do podręczników, materiałów edukacyjnych lub materiałów ćwiczeniowych | 33 071,43 | 32 820,44 | 99,24% |
| | | 2010 | Dotacja celowa otrzymana z budżetu państwa na realizację zadań bieżących z zakresu administracji rządowej oraz innych zadań zleconych gminie (związkom gmin, związkom powiatowo-gminnym) ustawami | 33 071,43 | 32 820,44 | 99,24% |
| 852 | | | Pomoc społeczna | 494 007,49 | 459 009,34 | 92,92% |
| | 85215 | | Dodatki mieszkaniowe | 180 353,00 | 145 355,79 | 80,60% |
| | | 2010 | Dotacja celowa otrzymana z budżetu państwa na realizację zadań bieżących z zakresu administracji rządowej oraz innych zadań zleconych gminie (związkom gmin, związkom powiatowo-gminnym) ustawami | 180 353,00 | 145 355,79 | 80,60% |
| | 85228 | | Usługi opiekuńcze i specjalistyczne usługi opiekuńcze | 140 921,00 | 140 920,06 | 100,00% |
| | | 2010 | Dotacja celowa otrzymana z budżetu państwa na realizację zadań bieżących z zakresu administracji rządowej oraz innych zadań zleconych gminie (związkom gmin, związkom powiatowo-gminnym) ustawami | 140 921,00 | 140 920,06 | 100,00% |
| | 85295 | | Pozostała działalność | 172 733,49 | 172 733,49 | 100,00% |
| | | 2010 | Dotacja celowa otrzymana z budżetu państwa na realizację zadań bieżących z zakresu administracji rządowej oraz innych zadań zleconych gminie (związkom gmin, związkom powiatowo-gminnym) ustawami | 172 733,49 | 172 733,49 | 100,00% |
| 855 | | | Rodzina | 2 484 904,00 | 2 463 723,37 | 99,15% |
| | 85502 | | Świadczenia rodzinne, świadczenie z funduszu alimentacyjnego oraz składki na ubezpieczenia emerytalne i rentowe z ubezpieczenia społecznego | 2 432 870,00 | 2 416 039,52 | 99,31% |
| | | 2010 | Dotacja celowa otrzymana z budżetu państwa na realizację zadań bieżących z zakresu administracji rządowej oraz innych zadań zleconych gminie (związkom gmin, związkom powiatowo-gminnym) ustawami | 2 404 030,00 | 2 387 199,52 | 99,30% |

| Dział | Rozdział | Paragraf | Wyszczególnienie | Plan na 31.12.2024 | Wykonanie na 31.12.2024 | Wykonanie planu w % |
|-------|--------------|----------|---|---------------------|-------------------------|---------------------|
| | | 2060 | Dotacja celowa otrzymana z budżetu państwa na zadania bieżące z zakresu administracji rządowej zlecone gminom (związkom gmin, związkom powiatowo-gminnym), związane z realizacją świadczenia wychowawczego stanowiącego pomoc państwa w wychowywaniu dzieci | 28 840,00 | 28 840,00 | 100,00% |
| | 85503 | | Karta Dużej Rodziny | 289,00 | 169,00 | 58,48% |
| | | 2010 | Dotacja celowa otrzymana z budżetu państwa na realizację zadań bieżących z zakresu administracji rządowej oraz innych zadań zleconych gminie (związkom gmin, związkom powiatowo-gminnym) ustawami | 289,00 | 169,00 | 58,48% |
| | 85513 | | Składki na ubezpieczenie zdrowotne opłacane za osoby pobierające niektóre świadczenia rodzinne oraz za osoby pobierające zasiłki dla opiekunów | 51 745,00 | 47 514,85 | 91,83% |
| | | 2010 | Dotacja celowa otrzymana z budżetu państwa na realizację zadań bieżących z zakresu administracji rządowej oraz innych zadań zleconych gminie (związkom gmin, związkom powiatowo-gminnym) ustawami | 51 745,00 | 47 514,85 | 91,83% |
| | | | Razem | 4 228 691,10 | 4 172 221,33 | 98,66% |

k. Wykonanie wydatków na zadania zlecone

Tabela 24: Wykonanie wydatków związanych z realizacją zadań z zakresu administracji rządowej oraz innych zadań zleconych jednostkom samorządu terytorialnego ustawami Gminy Boniewo za 2024 rok

| Dział | Rozdział | Paragraf | Wyszczególnienie | Plan na 31.12.2024 | Wykonanie na 31.12.2024 | Wykonanie planu w % |
|------------|--------------|----------|--|--------------------|-------------------------|---------------------|
| 010 | | | Rolnictwo i łowiectwo | 952 171,58 | 952 171,58 | 100,00% |
| | 01095 | | Pozostała działalność | 952 171,58 | 952 171,58 | 100,00% |
| | | 4010 | Wynagrodzenia osobowe pracowników | 6 876,00 | 6 876,00 | 100,00% |
| | | 4110 | Składki na ubezpieczenia społeczne | 1 276,25 | 1 276,25 | 100,00% |
| | | 4120 | Składki na Fundusz Pracy oraz Fundusz Solidarnościowy | 166,86 | 166,86 | 100,00% |
| | | 4210 | Zakup materiałów i wyposażenia | 3 000,00 | 3 000,00 | 100,00% |
| | | 4260 | Zakup energii | 2 000,00 | 2 000,00 | 100,00% |
| | | 4300 | Zakup usług pozostałych | 5 350,91 | 5 350,91 | 100,00% |
| | | 4430 | Różne opłaty i składki | 933 501,56 | 933 501,56 | 100,00% |
| 600 | | | Transport i łączność | 3 613,60 | 3 613,60 | 100,00% |
| | 60004 | | Lokalny transport zbiorowy | 3 613,60 | 3 613,60 | 100,00% |
| | | 4110 | Składki na ubezpieczenia społeczne | 504,54 | 504,54 | 100,00% |
| | | 4120 | Składki na Fundusz Pracy oraz Fundusz Solidarnościowy | 71,91 | 71,91 | 100,00% |
| | | 4170 | Wynagrodzenia bezosobowe | 2 935,00 | 2 935,00 | 100,00% |
| | | 4210 | Zakup materiałów i wyposażenia | 102,15 | 102,15 | 100,00% |
| 750 | | | Administracja publiczna | 74 132,00 | 74 132,00 | 100,00% |
| | 75011 | | Urzędy wojewódzkie | 74 132,00 | 74 132,00 | 100,00% |
| | | 4010 | Wynagrodzenia osobowe pracowników | 60 308,00 | 60 308,00 | 100,00% |
| | | 4040 | Dodatkowe wynagrodzenie roczne | 3 000,00 | 3 000,00 | 100,00% |
| | | 4110 | Składki na ubezpieczenia społeczne | 10 024,00 | 10 024,00 | 100,00% |
| | | 4440 | Odpisy na zakładowy fundusz świadczeń socjalnych | 800,00 | 800,00 | 100,00% |
| 751 | | | Urzędy naczelnych organów władzy państwowej, kontroli i ochrony prawa oraz sądownictwa | 186 791,00 | 186 751,00 | 99,98% |
| | 75101 | | Urzędy naczelnych organów władzy państwowej, kontroli i ochrony prawa | 1 000,00 | 1 000,00 | 100,00% |
| | | 4210 | Zakup materiałów i wyposażenia | 400,00 | 400,00 | 100,00% |
| | | 4300 | Zakup usług pozostałych | 600,00 | 600,00 | 100,00% |
| | 75108 | | Wybory do Sejmu i Senatu | 56 615,00 | 56 615,00 | 100,00% |
| | | 3030 | Różne wydatki na rzecz osób fizycznych | 35 580,00 | 35 580,00 | 100,00% |
| | | 4010 | Wynagrodzenia osobowe pracowników | 822,51 | 822,51 | 100,00% |
| | | 4110 | Składki na ubezpieczenia społeczne | 1 105,95 | 1 105,95 | 100,00% |
| | | 4120 | Składki na Fundusz Pracy oraz Fundusz Solidarnościowy | 107,61 | 107,61 | 100,00% |
| | | 4170 | Wynagrodzenia bezosobowe | 9 910,00 | 9 910,00 | 100,00% |
| | | 4210 | Zakup materiałów i wyposażenia | 9 088,93 | 9 088,93 | 100,00% |
| | 75109 | | Wybory do rad gmin, rad powiatów i sejmików województw, wybory wójtów, burmistrzów i prezydentów miast oraz referenda gminne, powiatowe i wojewódzkie | 80 650,00 | 80 650,00 | 100,00% |
| | | 3030 | Różne wydatki na rzecz osób fizycznych | 51 200,00 | 51 200,00 | 100,00% |
| | | 4010 | Wynagrodzenia osobowe pracowników | 611,49 | 611,49 | 100,00% |
| | | 4110 | Składki na ubezpieczenia społeczne | 2 851,09 | 2 851,09 | 100,00% |
| | | 4120 | Składki na Fundusz Pracy oraz Fundusz Solidarnościowy | 229,17 | 229,17 | 100,00% |
| | | 4170 | Wynagrodzenia bezosobowe | 18 287,76 | 18 287,76 | 100,00% |
| | | 4210 | Zakup materiałów i wyposażenia | 1 545,04 | 1 545,04 | 100,00% |
| | | 4300 | Zakup usług pozostałych | 5 384,95 | 5 384,95 | 100,00% |
| | | 4410 | Podróże służbowe krajowe | 540,50 | 540,50 | 100,00% |
| | 75113 | | Wybory do Parlamentu Europejskiego | 48 526,00 | 48 486,00 | 99,92% |
| | | 3030 | Różne wydatki na rzecz osób fizycznych | 27 000,00 | 27 000,00 | 100,00% |
| | | 4110 | Składki na ubezpieczenia społeczne | 1 192,70 | 1 192,70 | 100,00% |
| | | 4120 | Składki na Fundusz Pracy oraz Fundusz Solidarnościowy | 126,00 | 126,00 | 100,00% |
| | | 4170 | Wynagrodzenia bezosobowe | 12 132,70 | 12 132,70 | 100,00% |
| | | 4210 | Zakup materiałów i wyposażenia | 7 292,60 | 7 252,60 | 99,45% |
| | | 4410 | Podróże służbowe krajowe | 782,00 | 782,00 | 100,00% |
| 801 | | | Oświata i wychowanie | 33 071,43 | 32 820,44 | 99,24% |
| | 80153 | | Zapewnienie uczniom prawa do bezpłatnego dostępu do podręczników, materiałów edukacyjnych lub materiałów ćwiczeniowych | 33 071,43 | 32 820,44 | 99,24% |
| | | 4210 | Zakup materiałów i wyposażenia | 327,41 | 324,93 | 99,24% |
| | | 4240 | Zakup środków dydaktycznych i książek | 32 744,02 | 32 495,51 | 99,24% |
| 852 | | | Pomoc społeczna | 494 007,49 | 459 009,34 | 92,92% |

| Dział | Rozdział | Paragraf | Wyszczególnienie | Plan na 31.12.2024 | Wykonanie na 31.12.2024 | Wykonanie planu w % |
|------------|--------------|----------|---|---------------------|-------------------------|---------------------|
| | 85215 | | Dodatki mieszkaniowe | 180 353,00 | 145 355,79 | 80,60% |
| | | 3110 | Świadczenia społeczne | 174 943,00 | 141 122,13 | 80,67% |
| | | 4010 | Wynagrodzenia osobowe pracowników | 4 532,00 | 3 500,00 | 77,23% |
| | | 4110 | Składki na ubezpieczenia społeczne | 768,00 | 650,85 | 84,75% |
| | | 4120 | Składki na Fundusz Pracy oraz Fundusz Solidarnościowy | 110,00 | 82,81 | 75,28% |
| | 85228 | | Usługi opiekuńcze i specjalistyczne usługi opiekuńcze | 140 921,00 | 140 920,06 | 100,00% |
| | | 4110 | Składki na ubezpieczenia społeczne | 2 556,00 | 2 555,06 | 99,96% |
| | | 4170 | Wynagrodzenia bezosobowe | 70 715,00 | 70 715,00 | 100,00% |
| | | 4300 | Zakup usług pozostałych | 67 650,00 | 67 650,00 | 100,00% |
| | 85295 | | Pozostała działalność | 172 733,49 | 172 733,49 | 100,00% |
| | | 3110 | Świadczenia społeczne | 165 021,07 | 165 021,07 | 100,00% |
| | | 4010 | Wynagrodzenia osobowe pracowników | 2 729,10 | 2 729,10 | 100,00% |
| | | 4110 | Składki na ubezpieczenia społeczne | 505,17 | 505,17 | 100,00% |
| | | 4120 | Składki na Fundusz Pracy oraz Fundusz Solidarnościowy | 66,15 | 66,15 | 100,00% |
| | | 4300 | Zakup usług pozostałych | 4 412,00 | 4 412,00 | 100,00% |
| 855 | | | Rodzina | 2 484 904,00 | 2 463 723,37 | 99,15% |
| | 85502 | | Świadczenia rodzinne, świadczenie z funduszu alimentacyjnego oraz składki na ubezpieczenia emerytalne i rentowe z ubezpieczenia społecznego | 2 432 870,00 | 2 416 039,52 | 99,31% |
| | | 3110 | Świadczenia społeczne | 2 152 938,00 | 2 140 898,25 | 99,44% |
| | | 4010 | Wynagrodzenia osobowe pracowników | 56 524,00 | 54 112,31 | 95,73% |
| | | 4040 | Dodatkowe wynagrodzenie roczne | 3 000,00 | 3 000,00 | 100,00% |
| | | 4110 | Składki na ubezpieczenia społeczne | 218 500,00 | 216 121,28 | 98,91% |
| | | 4120 | Składki na Fundusz Pracy oraz Fundusz Solidarnościowy | 1 068,00 | 1 067,68 | 99,97% |
| | | 4210 | Zakup materiałów i wyposażenia | 840,00 | 840,00 | 100,00% |
| | 85503 | | Karta Dużej Rodziny | 289,00 | 169,00 | 58,48% |
| | | 4210 | Zakup materiałów i wyposażenia | 289,00 | 169,00 | 58,48% |
| | 85513 | | Składki na ubezpieczenie zdrowotne opłacane za osoby pobierające niektóre świadczenia rodzinne oraz za osoby pobierające zasiłki dla opiekunów | 51 745,00 | 47 514,85 | 91,83% |
| | | 4130 | Składki na ubezpieczenie zdrowotne | 51 745,00 | 47 514,85 | 91,83% |
| | | | Razem | 4 228 691,10 | 4 172 221,33 | 98,66% |

1.8. Wykonanie dochodów i wydatków za gospodarowanie odpadami komunalnymi

Tabela 2521: Wykonanie planu dochodów z opłat za gospodarowanie odpadami komunalnymi

| Dział | Rozdział | Paragraf | Wyszczególnienie | Plan na 1.01.2024 | Plan na 31.12.2024 | Wykonanie na 31.12.2024 | Wykonanie planu w % |
|-------|----------|----------|---|-------------------|--------------------|-------------------------|---------------------|
| 900 | | | Gospodarka komunalna i ochrona środowiska | 761 818,00 | 761 818,00 | 608 490,92 | 79,87% |
| | 90002 | | Gospodarka odpadami komunalnymi | 761 818,00 | 761 818,00 | 608 490,92 | 79,87% |
| | | 0490 | Wpływy z innych lokalnych opłat pobieranych przez jednostki samorządu terytorialnego na podstawie odrębnych ustaw | 761 818,00 | 761 818,00 | 608 490,92 | 79,87% |
| | | | Razem | 761 818,00 | 761 818,00 | 608 490,92 | 79,87% |

Tabela 26: Wykonanie planu wydatków związanych z funkcjonowaniem systemu gospodarowania odpadami komunalnymi

| Dział | Rozdział | Paragraf | Wyszczególnienie | Plan na 1.01.2024 | Plan na 31.12.2024 | Wykonanie na 31.12.2024 | Wykonanie planu w % |
|-------|----------|----------|---|-------------------|--------------------|-------------------------|---------------------|
| 900 | | | Gospodarka komunalna i ochrona środowiska | 761 818,00 | 738 321,00 | 640 465,00 | 86,75% |
| | 90002 | | Gospodarka odpadami komunalnymi | 761 818,00 | 738 321,00 | 640 465,00 | 86,75% |
| | | 4010 | Wynagrodzenia osobowe pracowników | 70 050,00 | 74 650,00 | 72 897,27 | 97,65% |
| | | 4040 | Dodatkowe wynagrodzenie roczne | 5 260,00 | 5 260,00 | 4 662,53 | 88,64% |
| | | 4110 | Składki na ubezpieczenia społeczne | 12 950,00 | 15 776,00 | 15 775,33 | 100,00% |
| | | 4120 | Składki na Fundusz Pracy oraz Fundusz Solidarnościowy | 1 850,00 | 1 876,00 | 1 875,15 | 99,95% |
| | | 4170 | Wynagrodzenia bezosobowe | 25 000,00 | 25 000,00 | 22 873,34 | 91,49% |
| | | 4300 | Zakup usług pozostałych | 642 793,00 | 604 227,00 | 512 850,24 | 84,88% |
| | | 4430 | Różne opłaty i składki | 2 000,00 | 2 000,00 | 0,00 | 0,00% |
| | | 4440 | Odpisy na zakładowy fundusz świadczeń socjalnych | 1 915,00 | 2 418,00 | 2 417,14 | 99,96% |
| | | 4600 | Kary, odszkodowania i grzywny wypłacane na rzecz osób prawnych i innych jednostek organizacyjnych | 0,00 | 7 114,00 | 7 114,00 | 100,00% |
| | | | Razem | 761 818,00 | 738 321,00 | 640 465,00 | 86,75% |

Rada Gminy Uchwałą Nr XXVI/201/21 z dnia 29 grudnia 2021 roku wyraziła zgodę na pokrycie części kosztów gospodarowania odpadami komunalnymi z dochodów własnych niepochodzących z pobranej opłaty za gospodarowanie odpadami komunalnymi .

I. Wykonanie Gminnego Programu Profilaktyki i Rozwiązywania Problemów Alkoholowych oraz Przeciwdziałania Narkomanii

Tabela 27: Wykonanie planu dochodów na realizację Gminnego Programu Profilaktyki i Rozwiązywania Problemów Alkoholowych oraz Przeciwdziałania Narkomanii

| Dział | Rozdział | Paragraf | Wyszczególnienie | Plan na 1.01.2024 | Plan na 31.12.2024 | Wykonanie na 31.12.2024 | Wykonanie planu w % |
|-------|----------|----------|---|-------------------|--------------------|-------------------------|---------------------|
| 756 | | | Dochody od osób prawnych, od osób fizycznych i od innych jednostek nieposiadających osobowości prawnej oraz wydatki związane z ich poborem | 75 300,00 | 75 300,00 | 78 296,87 | 103,98% |
| | 75618 | | Wpływy z innych opłat stanowiących dochody jednostek samorządu terytorialnego na podstawie ustaw | 75 300,00 | 75 300,00 | 78 296,87 | 103,98% |
| | | 0270 | Wpływy z części opłaty za zezwolenie na sprzedaż napojów alkoholowych w obrocie hurtowym | 17 100,00 | 17 100,00 | 13 569,22 | 79,35% |
| | | 0480 | Wpływy z opłat za zezwolenia na sprzedaż napojów alkoholowych | 58 200,00 | 58 200,00 | 64 727,65 | 111,22% |
| | | | Razem | 75 300,00 | 75 300,00 | 78 296,87 | 103,98% |

Tabela 28: Wykonanie planu wydatków na realizację Gminnego Programu Profilaktyki i Rozwiązywania Problemów Alkoholowych oraz Przeciwdziałania Narkomanii

| Dział | Rozdział | Paragraf | Wyszczególnienie | Plan na 1.01.2024 | Plan na 31.12.2024 | Wykonanie na 31.12.2024 | Wykonanie planu w % |
|-------|----------|----------|---------------------------------------|-------------------|--------------------|-------------------------|---------------------|
| 851 | | | Ochrona zdrowia | 75 300,00 | 146 582,93 | 74 919,75 | 51,11% |
| | 85153 | | Zwalczanie narkomanii | 2 000,00 | 6 000,00 | 0,00 | 0,00% |
| | | 4210 | Zakup materiałów i wyposażenia | 0,00 | 2 000,00 | 0,00 | 0,00% |
| | | 4300 | Zakup usług pozostałych | 2 000,00 | 4 000,00 | 0,00 | 0,00% |
| | 85154 | | Przeciwdziałanie alkoholizmowi | 73 300,00 | 140 582,93 | 74 919,75 | 53,29% |
| | | 3110 | Świadczenia społeczne | 0,00 | 10 000,00 | 0,00 | 0,00% |
| | | 4170 | Wynagrodzenia bezosobowe | 20 000,00 | 25 000,00 | 14 789,00 | 59,16% |
| | | 4210 | Zakup materiałów i wyposażenia | 25 200,00 | 26 482,93 | 9 347,76 | 35,30% |
| | | 4220 | Zakup środków żywności | 8 000,00 | 18 000,00 | 5 884,40 | 32,69% |
| | | 4240 | Zakup środków dydaktycznych i książek | 0,00 | 25 010,00 | 25 007,49 | 99,99% |
| | | 4280 | Zakup usług zdrowotnych | 5 000,00 | 7 000,00 | 5 011,67 | 71,60% |
| | | 4300 | Zakup usług pozostałych | 15 100,00 | 28 090,00 | 14 714,73 | 52,38% |
| | | 4430 | Różne opłaty i składki | 0,00 | 1 000,00 | 164,70 | 16,47% |
| | | | Razem | 75 300,00 | 146 582,93 | 74 919,75 | 51,11% |

m. Wykonanie dotacji udzielanych z budżetu Gminy

Tabela 29: Wykonanie planu dotacji udzielanych z budżetu Gminy dla jednostek sektora finansów publicznych

| Dział | Rozdział | Paragraf | Wyszczególnienie | Dotacje dla jednostek sektora finansów publicznych | | | | | | | | | | |
|-------|----------|----------|--|--|--------------------|-------------------------|-------------------|--------------------|-------------------------|-------------------|--------------------|-------------------------|---------------------|----------------|
| | | | | podmiotowe | | | przedmiotowe | | | celowe | | | wykonanie planu w % | |
| | | | | Plan na 1.01.2024 | Plan na 31.12.2024 | Wykonanie na 31.12.2024 | Plan na 1.01.2024 | Plan na 31.12.2024 | Wykonanie na 31.12.2024 | Plan na 1.01.2024 | Plan na 31.12.2024 | Wykonanie na 31.12.2024 | | |
| 750 | | | Administracja publiczna | - | - | - | - | - | - | - | 200,00 | 200,00 | - | 0,00% |
| | 75095 | | Pozostała działalność | - | - | - | - | - | - | - | 200,00 | 200,00 | - | 0,00% |
| | | 2330 | Dotacja celowa przekazana do samorządu województwa na zadania bieżące realizowane na podstawie porozumień (umów) między jednostkami samorządu terytorialnego | - | - | - | - | - | - | - | 200,00 | 200,00 | - | 0,00% |
| 921 | | | Kultura i ochrona dziedzictwa narodowego | 187 000,00 | 189 500,00 | 189 493,20 | - | - | - | - | - | - | - | 100,00% |
| | 92116 | | Biblioteki | 187 000,00 | 189 500,00 | 189 493,20 | - | - | - | - | - | - | - | 100,00% |
| | | 2480 | Dotacja podmiotowa z budżetu dla samorządowej instytucji kultury | 187 000,00 | 189 500,00 | 189 493,20 | - | - | - | - | - | - | - | 100,00% |
| | | | Razem | 187 000,00 | 189 500,00 | 189 493,20 | 0,00 | 0,00 | 0,00 | 0,00 | 200,00 | 200,00 | 0,00 | 100,00% |

Tabela 30: Wykonanie planu dotacji udzielanych z budżetu Gminy dla jednostek spoza sektora finansów publicznych

| Dział | Rozdział | Paragraf | Wyszczególnienie | Dotacje dla jednostek spoza sektora finansów publicznych | | | | | | | | | | |
|-------|----------|----------|--|--|--------------------|-------------------------|-------------------|--------------------|-------------------------|-------------------|--------------------|-------------------------|---------------------|----------|
| | | | | podmiotowe | | | przedmiotowe | | | celowe | | | wykonanie planu w % | |
| | | | | Plan na 1.01.2024 | Plan na 31.12.2024 | Wykonanie na 31.12.2024 | Plan na 1.01.2024 | Plan na 31.12.2024 | Wykonanie na 31.12.2024 | Plan na 1.01.2024 | Plan na 31.12.2024 | Wykonanie na 31.12.2024 | | |
| 900 | | | Gospodarka komunalna i ochrona środowiska | - | - | - | - | - | - | - | 10 000,00 | 10 000,00 | 10 000,00 | 100,00% |
| | 90095 | | Pozostała działalność | - | - | - | - | - | - | - | 10 000,00 | 10 000,00 | 10 000,00 | 100,00% |
| | | 6230 | Dotacja celowa z budżetu na finansowanie lub dofinansowanie kosztów realizacji inwestycji i zakupów inwestycyjnych jednostek nie zaliczanych do sektora finansów publicznych | - | - | - | - | - | - | - | 10 000,00 | 10 000,00 | 10 000,00 | 100,00% |
| | | | Razem | 0,00 | 0,00 | 0,00 | 0,00 | 0,00 | 0,00 | 0,00 | 10 000,00 | 10 000,00 | 10 000,00 | - |

n. Wykonanie dochodów i wydatków związanych z gromadzeniem środków z opłat i kar za korzystanie ze środowiska

Tabela 31: Wykonanie planu dochodów związanych z gromadzeniem środków z opłat i kar za korzystanie ze środowiska

| Dział | Rozdział | Paragraf | Wyszczególnienie | Plan na 1.01.2024 | Plan na 31.12.2024 | Wykonanie na 31.12.2024 | Wykonanie planu w % |
|-------|----------|----------|---|-------------------|--------------------|-------------------------|---------------------|
| 900 | | | Gospodarka komunalna i ochrona środowiska | 1 000,00 | 1 000,00 | 687,99 | 68,80% |
| | 90019 | | Wpływy i wydatki związane z gromadzeniem środków z opłat i kar za korzystanie ze środowiska | 1 000,00 | 1 000,00 | 687,99 | 68,80% |
| | | 0690 | Wpływy z różnych opłat | 1 000,00 | 1 000,00 | 687,99 | 68,80% |
| | | | Razem | 1 000,00 | 1 000,00 | 687,99 | 68,80% |

o. Należności, zaległości, nadpłaty

Tabela 32: Zestawienie zmian w należnościach / zaległościach / nadpłatach w 2024 roku w stosunku do końca 2023 roku

| Dział | Rozdział | Paragraf | Wyszczególnienie | Należności ogółem | Zaległości | Nadpłaty |
|-------|----------|----------|---|--|--|--|
| 400 | 40002 | 0830 | Wpływy z usług | zmniejszenie o 1 314,80 zł (z 23 438,79 zł do 22 123,99 zł) | zmniejszenie o 2 419,73 zł (z 23 361,75 zł do 20 942,02 zł) | zmniejszenie o 63,20 zł (z 238,21 zł do 175,01 zł) |
| 400 | 40002 | 0920 | Wpływy z pozostałych odsetek | zmniejszenie o 195,87 zł (z 3 275,89 zł do 3 080,02 zł) | - | - |
| 400 | 40003 | 0830 | Wpływy z usług | wzrost o 1 047,38 zł (z 0,00 zł do 1 047,38 zł) | - | - |
| 700 | 70005 | 0750 | Wpływy z najmu i dzierżawy składników majątkowych Skarbu Państwa, jednostek samorządu terytorialnego lub innych jednostek zaliczanych do sektora finansów publicznych oraz innych umów o podobnym charakterze | wzrost o 163,21 zł (z 0,00 zł do 163,21 zł) | wzrost o 163,21 zł (z 0,00 zł do 163,21 zł) | - |
| 700 | 70007 | 0750 | Wpływy z najmu i dzierżawy składników majątkowych Skarbu Państwa, jednostek samorządu terytorialnego lub innych jednostek zaliczanych do sektora finansów publicznych oraz innych umów o podobnym charakterze | wzrost o 12 992,17 zł (z 126 129,17 zł do 139 121,34 zł) | wzrost o 12 992,17 zł (z 126 129,17 zł do 139 121,34 zł) | zmniejszenie o 118,38 zł (z 729,92 zł do 611,54 zł) |
| 700 | 70007 | 0920 | Wpływy z pozostałych odsetek | wzrost o 7 267,26 zł (z 36 181,58 zł do 43 448,84 zł) | - | - |
| 756 | 75601 | 0350 | Wpływy z podatku od działalności gospodarczej osób fizycznych, opłacanego w formie karty podatkowej | wzrost o 21,00 zł (z 0,00 zł do 21,00 zł) | wzrost o 21,00 zł (z 0,00 zł do 21,00 zł) | - |
| 756 | 75615 | 0310 | Wpływy z podatku od nieruchomości | wzrost o 17 982,00 zł (z 414 520,17 zł do 432 502,17 zł) | wzrost o 17 982,00 zł (z 414 520,17 zł do 432 502,17 zł) | - |
| 756 | 75615 | 0320 | Wpływy z podatku rolnego | wzrost o 324,00 zł (z 9 195,00 zł do 9 519,00 zł) | wzrost o 324,00 zł (z 9 195,00 zł do 9 519,00 zł) | - |
| 756 | 75615 | 0330 | Wpływy z podatku leśnego | zmniejszenie o 6,00 zł (z 6,00 zł do 0,00 zł) | zmniejszenie o 6,00 zł (z 6,00 zł do 0,00 zł) | - |
| 756 | 75615 | 0910 | Wpływy z odsetek od nieterminowych wpłat z tytułu podatków i opłat | wzrost o 62 728,00 zł (z 288 103,00 zł do 350 831,00 zł) | - | - |
| 756 | 75616 | 0310 | Wpływy z podatku od nieruchomości | zmniejszenie o 5 770,84 zł (z 32 607,73 zł do 26 836,89 zł) | zmniejszenie o 5 770,84 zł (z 32 607,73 zł do 26 836,89 zł) | wzrost o 2 969,88 zł (z 1 401,43 zł do 4 371,31 zł) |
| 756 | 75616 | 0320 | Wpływy z podatku rolnego | wzrost o 1 156,70 zł (z 10 712,40 zł do 11 869,10 zł) | wzrost o 1 156,70 zł (z 10 712,40 zł do 11 869,10 zł) | zmniejszenie o 142,99 zł (z 1 023,12 zł do 880,13 zł) |
| 756 | 75616 | 0330 | Wpływy z podatku leśnego | wzrost o 109,00 zł (z 425,00 zł do 534,00 zł) | wzrost o 109,00 zł (z 425,00 zł do 534,00 zł) | zmniejszenie o 1,00 zł (z 2,00 zł do 1,00 zł) |
| 756 | 75616 | 0340 | Wpływy z podatku od środków transportowych | zmniejszenie o 3 108,35 zł (z 6 108,35 zł do 3 000,00 zł) | zmniejszenie o 3 108,35 zł (z 6 108,35 zł do 3 000,00 zł) | wzrost o 67,00 zł (z 0,00 zł do 67,00 zł) |
| 756 | 75616 | 0360 | Wpływy z podatku od spadków i darowizn | zmniejszenie o 0,20 zł (z 0,20 zł do 0,00 zł) | zmniejszenie o 0,20 zł (z 0,20 zł do 0,00 zł) | - |
| 756 | 75616 | 0500 | Wpływy z podatku od czynności cywilnoprawnych | wzrost o 928,23 zł (z 430,00 zł do 1 358,23 zł) | wzrost o 168,23 zł (z 350,00 zł do 518,23 zł) | - |
| 756 | 75616 | 0910 | Wpływy z odsetek od nieterminowych wpłat z tytułu podatków i opłat | zmniejszenie o 3 901,00 zł (z 15 424,00 zł do 11 523,00 zł) | - | - |

| Dział | Rozdział | Paragraf | Wyszczególnienie | Należności ogółem | Zaległości | Nadpłaty |
|--------------|----------|----------|---|--|---|---|
| 852 | 85228 | 0830 | Wpływy z usług | wzrost o 362,84 zł (z 2 074,40 zł do 2 437,24 zł) | - | - |
| 852 | 85295 | 0690 | Wpływy z różnych opłat | zmniejszenie o 682,64 zł (z 5 865,18 zł do 5 182,54 zł) | - | - |
| 855 | 85503 | 0690 | Wpływy z różnych opłat | - | - | zmniejszenie o 48,00 zł (z 48,00 zł do 0,00 zł) |
| 900 | 90001 | 0830 | Wpływy z usług | wzrost o 887,30 zł (z 11 062,89 zł do 11 950,19 zł) | zmniejszenie o 1 089,76 zł (z 10 080,21 zł do 8 990,45 zł) | zmniejszenie o 47,80 zł (z 174,72 zł do 126,92 zł) |
| 900 | 90001 | 0920 | Wpływy z pozostałych odsetek | zmniejszenie o 146,82 zł (z 1 412,31 zł do 1 265,49 zł) | - | - |
| 900 | 90002 | 0490 | Wpływy z innych lokalnych opłat pobieranych przez jednostki samorządu terytorialnego na podstawie odrębnych ustaw | wzrost o 11 376,87 zł (z 164 482,26 zł do 175 859,13 zł) | wzrost o 13 079,87 zł (z 141 171,76 zł do 154 251,63 zł) | wzrost o 3 087,00 zł (z 6 290,20 zł do 9 377,20 zł) |
| 900 | 90026 | 0910 | Wpływy z odsetek od nieterminowych wpłat z tytułu podatków i opłat | wzrost o 11 452,00 zł (z 35 073,00 zł do 46 525,00 zł) | - | - |
| Razem | | | | wzrost o 113 671,44 zł (z 1 186 527,32 zł do 1 300 198,76 zł) | wzrost o 33 601,30 zł (z 774 667,74 zł do 808 269,04 zł) | wzrost o 5 702,51 zł (z 9 907,60 zł do 15 610,11 zł) |

p. Wykonanie dochodów z funduszu pomocy i wydatków dotyczących realizacji zadań związanych z pomocą obywatelom Ukrainy w związku z konfliktem zbrojnym na terytorium tego państwa

Tabela 33: Wykonanie planu dochodów z funduszu pomocy dotyczących realizacji zadań związanych z pomocą obywatelom Ukrainy w związku z konfliktem zbrojnym na terytorium tego państwa

| Dział | Rozdział | Paragraf | Wyszczególnienie | Plan na 1.01.2024 | Plan na 31.12.2024 | Wykonanie na 31.12.2024 | Wykonanie planu w % |
|-------|----------|----------|--|-------------------|--------------------|-------------------------|---------------------|
| 750 | | | Administracja publiczna | 0,00 | 97,52 | 97,52 | 100,00% |
| | 75011 | | Urzędy wojewódzkie | 0,00 | 97,52 | 97,52 | 100,00% |
| | | 2100 | Środki z Funduszu Pomocy na finansowanie lub dofinansowanie zadań bieżących w zakresie pomocy obywatelom Ukrainy | 0,00 | 97,52 | 97,52 | 100,00% |
| 758 | | | Różne rozliczenia | 0,00 | 20 974,00 | 20 974,00 | 100,00% |
| | 75814 | | Różne rozliczenia finansowe | 0,00 | 20 974,00 | 20 974,00 | 100,00% |
| | | 2100 | Środki z Funduszu Pomocy na finansowanie lub dofinansowanie zadań bieżących w zakresie pomocy obywatelom Ukrainy | 0,00 | 20 974,00 | 20 974,00 | 100,00% |
| | | | Razem | 0,00 | 21 071,52 | 21 071,52 | 100,00% |

Tabela 34: Wykonanie planu wydatków dotyczących realizacji zadań związanych z pomocą obywatelom Ukrainy w związku z konfliktem zbrojnym na terytorium tego państwa

| Dział | Rozdział | Paragraf | Wyszczególnienie | Plan na 1.01.2024 | Plan na 31.12.2024 | Wykonanie na 31.12.2024 | Wykonanie planu w % |
|-------|----------|----------|--|-------------------|--------------------|-------------------------|---------------------|
| 750 | | | Administracja publiczna | 0,00 | 97,52 | 97,52 | 100,00% |
| | 75011 | | Urzędy wojewódzkie | 0,00 | 97,52 | 97,52 | 100,00% |
| | | 4740 | Wynagrodzenia i uposażenia wypłacane w związku z pomocą obywatelom Ukrainy | 0,00 | 86,85 | 86,85 | 100,00% |
| | | 4850 | Składki i inne pochodne od wynagrodzeń pracowników wypłacanych w związku z pomocą obywatelom Ukrainy | 0,00 | 10,67 | 10,67 | 100,00% |
| 801 | | | Oświata i wychowanie | 0,00 | 20 974,00 | 20 974,00 | 100,00% |
| | 80101 | | Szkoły podstawowe | 0,00 | 16 552,00 | 16 552,00 | 100,00% |
| | | 4350 | Zakup towarów (w szczególności materiałów, leków, żywności) w związku z pomocą obywatelom Ukrainy | 0,00 | 1 110,00 | 1 110,00 | 100,00% |
| | | 4370 | Zakup usług związanych z pomocą obywatelom Ukrainy | 0,00 | 200,00 | 200,00 | 100,00% |
| | | 4740 | Wynagrodzenia i uposażenia wypłacane w związku z pomocą obywatelom Ukrainy | 0,00 | 2 707,00 | 2 707,00 | 100,00% |
| | | 4750 | Wynagrodzenia nauczycieli wypłacane w związku z pomocą obywatelom Ukrainy | 0,00 | 9 500,00 | 9 500,00 | 100,00% |
| | | 4850 | Składki i inne pochodne od wynagrodzeń pracowników wypłacanych w związku z pomocą obywatelom Ukrainy | 0,00 | 2 417,00 | 2 417,00 | 100,00% |
| | | 4860 | Pozostałe wydatki bieżące na zadania związane z pomocą obywatelom Ukrainy | 0,00 | 618,00 | 618,00 | 100,00% |
| | 80103 | | Oddziały przedszkolne w szkołach podstawowych | 0,00 | 4 422,00 | 4 422,00 | 100,00% |
| | | 4750 | Wynagrodzenia nauczycieli wypłacane w związku z pomocą obywatelom Ukrainy | 0,00 | 3 489,80 | 3 489,80 | 100,00% |
| | | 4850 | Składki i inne pochodne od wynagrodzeń pracowników wypłacanych w związku z pomocą obywatelom Ukrainy | 0,00 | 719,00 | 719,00 | 100,00% |
| | | 4860 | Pozostałe wydatki bieżące na zadania związane z pomocą obywatelom Ukrainy | 0,00 | 213,20 | 213,20 | 100,00% |
| | | | Razem | 0,00 | 21 071,52 | 21 071,52 | 100,00% |

q. Wykonanie dochodów i wydatków w związku z realizacją zadań inwestycyjnych z programu Polski Ład

Tabela 35: Wykonanie planu dochodów z programu Polski Ład

| Dział | Rozdział | Paragraf | Wyszczególnienie | Plan na 1.01.2024 | Plan na 31.12.2024 | Wykonanie na 31.12.2024 | Wykonanie planu w % |
|-------|----------|----------|--|----------------------|----------------------|-------------------------|---------------------|
| 600 | | | Transport i łączność | 2 450 000,00 | 2 450 000,00 | 2 450 000,00 | 100,00% |
| | 60016 | | Drogi publiczne gminne | 2 450 000,00 | 2 450 000,00 | 2 450 000,00 | 100,00% |
| | | 6370 | Środki otrzymane z Rządowego Funduszu Polski Ład: Program Inwestycji Strategicznych na realizację zadań inwestycyjnych | 2 450 000,00 | 2 450 000,00 | 2 450 000,00 | 100,00% |
| 700 | | | Gospodarka mieszkaniowa | 4 128 040,00 | 3 855 779,00 | 976 374,00 | 25,32% |
| | 70007 | | Gospodarowanie mieszkaniowym zasobem gminy | 4 128 040,00 | 3 855 779,00 | 976 374,00 | 25,32% |
| | | 6370 | Środki otrzymane z Rządowego Funduszu Polski Ład: Program Inwestycji Strategicznych na realizację zadań inwestycyjnych | 4 128 040,00 | 3 855 779,00 | 976 374,00 | 25,32% |
| 754 | | | Bezpieczeństwo publiczne i ochrona przeciwpożarowa | 1 500 000,00 | 1 242 522,00 | 0,00 | 0,00% |
| | 75412 | | Ochotnicze straże pożarne | 0,00 | 1 242 522,00 | 0,00 | 0,00% |
| | | 6370 | Środki otrzymane z Rządowego Funduszu Polski Ład: Program Inwestycji Strategicznych na realizację zadań inwestycyjnych | 0,00 | 1 242 522,00 | 0,00 | 0,00% |
| | 75413 | | Pozostałe jednostki ochrony przeciwpożarowej | 1 500 000,00 | 0,00 | 0,00 | - |
| | | 6370 | Środki otrzymane z Rządowego Funduszu Polski Ład: Program Inwestycji Strategicznych na realizację zadań inwestycyjnych | 1 500 000,00 | 0,00 | 0,00 | - |
| 855 | | | Rodzina | 3 700 000,00 | 4 229 739,00 | 0,00 | 0,00% |
| | 85516 | | System opieki nad dziećmi w wieku do lat 3 | 3 700 000,00 | 4 229 739,00 | 0,00 | 0,00% |
| | | 6370 | Środki otrzymane z Rządowego Funduszu Polski Ład: Program Inwestycji Strategicznych na realizację zadań inwestycyjnych | 3 700 000,00 | 4 229 739,00 | 0,00 | 0,00% |
| 900 | | | Gospodarka komunalna i ochrona środowiska | 1 040 000,00 | 1 040 000,00 | 0,00 | 0,00% |
| | 90015 | | Oświetlenie ulic, placów i dróg | 1 040 000,00 | 1 040 000,00 | 0,00 | 0,00% |
| | | 6370 | Środki otrzymane z Rządowego Funduszu Polski Ład: Program Inwestycji Strategicznych na realizację zadań inwestycyjnych | 1 040 000,00 | 1 040 000,00 | 0,00 | 0,00% |
| | | | Razem | 12 818 040,00 | 12 818 040,00 | 3 426 374,00 | 26,73% |

Tabela 36: Wykonanie planu wydatków z programu Polski Ład

| Dział | Rozdział | Paragraf | Wyszczególnienie | Plan na 1.01.2024 | Plan na 31.12.2024 | Wykonanie na 31.12.2024 | Wykonanie planu w % |
|-------|----------|----------|---|-------------------|--------------------|-------------------------|---------------------|
| 600 | | | Transport i łączność | 2 450 000,00 | 2 450 000,00 | 2 450 000,00 | 100,00% |
| | 60016 | | Drogi publiczne gminne | 2 450 000,00 | 2 450 000,00 | 2 450 000,00 | 100,00% |
| | | 6370 | Wydatki jednostek poniesione ze środków z Rządowego Funduszu Polski Ład: Program Inwestycji Strategicznych na realizację zadań inwestycyjnych | 2 450 000,00 | 2 450 000,00 | 2 450 000,00 | 100,00% |
| 700 | | | Gospodarka mieszkaniowa | 4 128 040,00 | 3 855 779,00 | 1 289 408,29 | 33,44% |
| | 70007 | | Gospodarowanie mieszkaniowym zasobem gminy | 4 128 040,00 | 3 855 779,00 | 1 289 408,29 | 33,44% |
| | | 6370 | Wydatki jednostek poniesione ze środków z Rządowego Funduszu Polski Ład: Program Inwestycji Strategicznych na realizację zadań inwestycyjnych | 4 128 040,00 | 3 855 779,00 | 1 289 408,29 | 33,44% |
| 754 | | | Bezpieczeństwo publiczne i ochrona przeciwpożarowa | 1 500 000,00 | 1 242 522,00 | 164 700,00 | 13,26% |
| | 75412 | | Ochotnicze straże pożarne | 1 500 000,00 | 1 242 522,00 | 164 700,00 | 13,26% |
| | | 6370 | Wydatki jednostek poniesione ze środków z Rządowego Funduszu Polski Ład: Program Inwestycji Strategicznych na realizację zadań inwestycyjnych | 1 500 000,00 | 1 242 522,00 | 164 700,00 | 13,26% |

| Dział | Rozdział | Paragraf | Wyszczególnienie | Plan na 1.01.2024 | Plan na 31.12.2024 | Wykonanie na 31.12.2024 | Wykonanie planu w % |
|-------|----------|----------|---|----------------------|----------------------|-------------------------|---------------------|
| 855 | | | Rodzina | 3 700 000,00 | 4 229 739,00 | 74 170,23 | 1,75% |
| | 85516 | | System opieki nad dziećmi w wieku do lat 3 | 3 700 000,00 | 4 229 739,00 | 74 170,23 | 1,75% |
| | | 6370 | Wydatki jednostek poniesione ze środków z Rządowego Funduszu Polski Ład: Program Inwestycji Strategicznych na realizację zadań inwestycyjnych | 3 700 000,00 | 4 229 739,00 | 74 170,23 | 1,75% |
| 900 | | | Gospodarka komunalna i ochrona środowiska | 1 040 000,00 | 1 040 000,00 | 0,00 | 0,00% |
| | 90015 | | Oświetlenie ulic, placów i dróg | 1 040 000,00 | 1 040 000,00 | 0,00 | 0,00% |
| | | 6370 | Wydatki jednostek poniesione ze środków z Rządowego Funduszu Polski Ład: Program Inwestycji Strategicznych na realizację zadań inwestycyjnych | 1 040 000,00 | 1 040 000,00 | 0,00 | 0,00% |
| | | | Razem | 12 818 040,00 | 12 818 040,00 | 3 978 278,52 | 31,04% |

r. Wykonanie dochodów i wydatków w związku z Covid-19

Tabela 37 Wykonanie planu dochodów Covid-19

| Dział | Rozdział | Paragraf | Wyszczególnienie | Plan na 1.01.2024 | Plan na 31.12.2024 | Wykonanie na 31.12.2024 | Wykonanie planu w % |
|-------|----------|----------|---|-------------------|--------------------|-------------------------|---------------------|
| 700 | | | Gospodarka mieszkaniowa | 0,00 | 3 000 000,00 | 3 000 000,00 | 100,00% |
| | 70021 | | Spoleczne inicjatywy mieszkaniowe | 0,00 | 3 000 000,00 | 3 000 000,00 | 100,00% |
| | | 6090 | Środki z Funduszu Przeciwdziałania COVID-19 na finansowanie lub dofinansowanie kosztów realizacji inwestycji i zakupów inwestycyjnych związanych z przeciwdziałaniem COVID-19 | 0,00 | 3 000 000,00 | 3 000 000,00 | 100,00% |
| | | | Razem | 0,00 | 3 000 000,00 | 3 000 000,00 | 100,00% |

Powyższe środki zostaną przekazane po podpisaniu aktu notarialnego w roku 2025 na objęcie udziałów w Społecznej Inicjatywie Mieszkaniowej (SIM) 60.000 X 50 zł o wartości nominalnej ogólnej 3.000.000 zł są to środki z Rządowego Funduszu Rozwoju Mieszkalnictwa.

Informacja o kształtowaniu się Wieloletniej Prognozy Finansowej Gminy Boniewo za 2024 rok

Informacja o kształtowaniu się Wieloletniej Prognozy Finansowej Gminy Boniewo za rok 2024 sporządzona została w formie opisowej oraz tabelarycznej. Część opisowa informacji rocznej obejmuje szczegółowe informacje o wykonaniu poszczególnych pozycji WPF dla sprawozdawanego roku budżetowego. Uzupełnienie informacji stanowi zestawienie tabelaryczne przedstawiające informację nt. stopnia realizacji przedsięwzięć wieloletnich Gminy Boniewo.

Wieloletnia Prognoza Finansowa Gminy Boniewo obowiązująca od początku 2024 roku została przyjęta uchwałą nr Uchwała Nr XLVI/335/23 Rady Gminy Boniewo z dnia 18 grudnia 2023 roku Rady Gminy Boniewo z dnia 18 grudnia 2023 r.

Ostatnia zmiana Wieloletniej Prognozy Finansowej Gminy Boniewo została przyjęta uchwałą nr Zarządzenie Nr 57/2024 Wójta Gminy Boniewo z dnia 30 grudnia 2024 roku Rady Gminy Boniewo z dnia 30 grudnia 2024 r.

Najważniejsze zmiany, jakie następowały w 2024 w zakresie WPF, obejmowały dostosowanie planu dochodów, wydatków, przychodów i rozchodów do zmian wynikających ze zmian budżetowych (zapewnienie zgodności w zakresie wyniku i związanych z nim kwot przychodów i rozchodów oraz długu jednostki samorządu terytorialnego, o której mowa w art. 229 ustawy o finansach publicznych) jak również zmiany wieloletnich przedsięwzięć.

Na skutek wprowadzanych zmian, w ciągu roku budżetowego dokonano wydłużenia horyzontu czasowego prognozy do 2039 r.

1. Dochody

Plan dochodów ogółem Gminy Boniewo na dzień 31.12.2024 r. wyniósł 47 291 264,53 zł, zaś wykonanie po IV kwartale roku budżetowego 2024 wynosiło 35 101 721,93 zł, tj. 74,22%. Szczegółowe wykonanie dochodów Gminy Boniewo w układzie WPF przedstawiono w tabeli poniżej.

Tabela 1. Wykonanie dochodów Gminy Boniewo w układzie WPF w 2024 roku

| Lp. | Wyszczególnienie | Wartości planowane wg uchwały WPF | Wartości planowane wg ostatniej zmiany WPF | Wartości planowane na dzień 31.12.2024 | Wartości wykonane | Wykonanie wartości planowanych |
|-------|---|-----------------------------------|--|--|----------------------|--------------------------------|
| 1 | Dochody ogółem | 39 006 746,00 | 47 291 264,53 | 47 291 264,53 | 35 101 721,93 | 74,22% |
| 1.1 | Dochody bieżące, z tego: | 23 286 316,00 | 27 571 926,27 | 27 571 926,27 | 27 058 796,92 | 98,14% |
| 1.1.1 | dochody z tytułu udziału we wpływach z podatku dochodowego od osób fizycznych | 1 306 708,00 | 1 455 024,00 | 1 455 024,00 | 1 455 024,00 | 100,00% |
| 1.1.2 | dochody z tytułu udziału we wpływach z podatku dochodowego od osób prawnych | 11 109,00 | 11 109,00 | 11 109,00 | 11 109,00 | 100,00% |
| 1.1.3 | z subwencji ogólnej | 9 093 436,00 | 10 686 335,00 | 10 686 335,00 | 10 686 335,00 | 100,00% |
| 1.1.4 | z tytułu dotacji i środków przeznaczonych na cele bieżące | 7 604 758,00 | 11 113 275,27 | 11 113 275,27 | 10 784 925,92 | 97,05% |

| Lp. | Wyszczególnienie | Wartości planowane wg uchwały WPF | Wartości planowane wg ostatniej zmiany WPF | Wartości planowane na dzień 31.12.2024 | Wartości wykonane | Wykonanie wartości planowanych |
|------------|--|-----------------------------------|--|--|---------------------|--------------------------------|
| 1.1.5 | pozostałe dochody bieżące, w tym: | 5 270 305,00 | 4 306 183,00 | 4 306 183,00 | 4 121 403,00 | 95,71% |
| 1.1.5.1 | z podatku od nieruchomości | 1 750 905,00 | 1 686 983,00 | 1 686 983,00 | 1 562 902,92 | 92,64% |
| 1.2 | Dochody majątkowe, w tym: | 15 720 430,00 | 19 719 338,26 | 19 719 338,26 | 8 042 925,01 | 40,79% |
| 1.2.1 | ze sprzedaży majątku | 1 500,00 | 1 500,00 | 1 500,00 | 4 199,10 | 279,94% |
| 1.2.2 | z tytułu dotacji oraz środków przeznaczonych na inwestycje | 15 718 930,00 | 19 717 838,26 | 19 717 838,26 | 8 038 725,91 | 40,77% |

Źródło: Opracowanie własne.

2. Wydatki

Plan wydatków ogółem Gminy Boniewo na dzień 31.12.2024 r. wyniósł 50 769 462,28 zł, zaś wykonanie po IV kwartale roku budżetowego 2024 wynosiło 37 916 310,34 zł, tj. 74,68%. Szczegółowe wykonanie wydatków Gminy Boniewo w układzie WPF przedstawiono w tabeli poniżej.

Tabela 2. Wykonanie wydatków Gminy Boniewo w układzie WPF w 2024 roku

| Lp. | Wyszczególnienie | Wartości planowane wg uchwały WPF | Wartości planowane wg ostatniej zmiany WPF | Wartości planowane na dzień 31.12.2024 | Wartości wykonane | Wykonanie wartości planowanych |
|------------|--|-----------------------------------|--|--|----------------------|--------------------------------|
| 2 | Wydatki ogółem | 43 479 546,00 | 50 769 462,28 | 50 769 462,28 | 37 916 310,34 | 74,68% |
| 2.1 | Wydatki bieżące, w tym: | 21 861 228,00 | 26 587 027,28 | 26 587 027,28 | 24 910 045,72 | 93,69% |
| 2.1.1 | na wynagrodzenia i składki od nich naliczane | 8 201 323,00 | 9 303 553,57 | 9 303 553,57 | 9 003 037,37 | 96,77% |
| 2.1.3 | wydatki na obsługę długu | 300 000,00 | 265 000,00 | 265 000,00 | 173 376,46 | 65,43% |
| 2.2 | Wydatki majątkowe, w tym: | 21 618 318,00 | 24 182 435,00 | 24 182 435,00 | 13 006 264,62 | 53,78% |
| 2.2.1 | inwestycje i zakupy inwestycyjne, w tym: | 21 618 318,00 | 24 182 435,00 | 24 182 435,00 | 13 006 264,62 | 53,78% |
| 2.2.1.1 | wydatki o charakterze dotacyjnym na inwestycje i zakupy inwestycyjne | 10 000,00 | 10 000,00 | 10 000,00 | 10 000,00 | 100,00% |

Źródło: Opracowanie własne.

3. Wynik budżetu

Wynik budżetu ogółem na koniec 2024 r. wyniósł -2 814 588,41 zł. W uchwale WPF wynik budżetu ogółem Gminy Boniewo w roku 2024 planowano na poziomie -4 472 800,00 zł.

Oznacza to, że w stosunku do wartości planowanych wynik budżetu na koniec roku zwiększył się, ale ma charakter deficytowy.

Z uwagi na fakt, iż wynik budżetu ma charakter deficytowy, zgodnie z art. 217 ust. 2 ustawy o finansach publicznych został on pokryty z:

1. kredytów i pożyczek – 2 225 000,00 zł;
2. nadwyżki budżetu JST z lat ubiegłych – 516 158,66 zł;
3. niewykorzystanych środków pieniężnych na rachunku bieżącym budżetu, wynikających z rozliczenia dochodów i wydatków nimi finansowanych związanych ze szczególnymi zasadami wykonywania budżetu – 73 429,75 zł;

4. Przychody

Przychody budżetu na dzień 31.12.2024 r. zrealizowano na łączną kwotę 8 177 788,75 zł, w tym z tytułu:

1. kredytów, pożyczek, emisji papierów wartościowych – 4 156 968,00 zł;
2. nadwyżki z lat ubiegłych, pomniejszonej o niewykorzystane środki pieniężne, o których mowa w art. 217 ust. 2 pkt 9 ustawy o finansach publicznych – 1 564 653,00 zł;
3. niewykorzystanych środków pieniężnych, o których mowa w art. 217 ust. 2 pkt 9 ustawy o finansach publicznych – 73 429,75 zł;
4. wolnych środków, o których mowa w art. 217 ust. 2 pkt 6 ustawy o finansach publicznych – 2 382 738,00 zł;

Szczegółowe wykonanie przychodów Gminy Boniewo w układzie WPF przedstawiono w tabeli poniżej.

Tabela 3. Wykonanie przychodów Gminy Boniewo w układzie WPF w 2024 roku

| Lp. | Wyszczególnienie | Wartości planowane wg uchwały WPF | Wartości planowane wg ostatniej zmiany WPF | Wartości planowane na dzień 31.12.2024 | Wartości wykonane | Wykonanie wartości planowanych |
|-----|---|-----------------------------------|--|--|---------------------|--------------------------------|
| 4 | Przychody ogółem | 5 225 000,00 | 7 230 397,75 | 7 230 397,75 | 8 177 788,75 | 113,10% |
| 4.1 | Kredyty, pożyczki, emisja papierów wartościowych | 2 225 000,00 | 4 156 968,00 | 4 156 968,00 | 4 156 968,00 | 100,00% |
| 4.2 | Nadwyżka budżetowa z lat ubiegłych | 0,00 | 735 691,75 | 735 691,75 | 1 638 082,75 | 222,66% |
| 4.3 | Wolne środki, o których mowa w art. 217 ust. 2 pkt 6 ustawy | 3 000 000,00 | 2 337 738,00 | 2 337 738,00 | 2 382 738,00 | 101,92% |

Źródło: Opracowanie własne.

5. Rozchody

Rozchody budżetu na dzień 31.12.2024 r. zrealizowano na łączną kwotę 3 752 200,00 zł, w tym z tytułu:

1. spłaty kredytów i pożyczek, wykupu papierów wartościowych – 752 200,00 zł;
2. innych celów – lokata na kwotę 3 000 000,00 zł.

Szczegółowe wykonanie rozchodów Gminy Boniewo w układzie WPF przedstawiono w tabeli poniżej.

Tabela 4. Wykonanie rozchodów Gminy Boniewo w układzie WPF w 2024 roku

| Lp. | Wyszczególnienie | Wartości planowane wg uchwały WPF | Wartości planowane wg ostatniej zmiany WPF | Wartości planowane na dzień 31.12.2024 | Wartości wykonane | Wykonanie wartości planowanych |
|-----|---|-----------------------------------|--|--|---------------------|--------------------------------|
| 5 | Rozchody ogółem | 752 200,00 | 3 752 200,00 | 3 752 200,00 | 3 752 200,00 | 100,00% |
| 5.1 | Spłaty rat kapitałowych kredytów i pożyczek oraz wykup papierów wartościowych | 752 200,00 | 752 200,00 | 752 200,00 | 752 200,00 | 100,00% |
| 5.2 | Inne rozchody, niezwiązane ze spłatą długu | 0,00 | 3 000 000,00 | 3 000 000,00 | 3 000 000,00 | 100,00% |

Źródło: Opracowanie własne.

6. Kwota długu

Kwota długu na koniec 2024 roku wyniosła 5 742 506,00 zł. W uchwale WPF kwotę długu ogółem Gminy Boniewo w roku 2024 planowano na poziomie 3 810 538,00 zł.

Oznacza to, że w stosunku do wartości planowanych kwota zadłużenia na koniec roku zwiększyła się.

W kwocie długu Gminy Boniewo na koniec 2024 r. uwzględnia się:

1. umowy kredytu i pożyczki – 5 742 506,00 zł;
- zadłużenie wobec :

- a) Banku Spółdzielczego w Lubrańcu, kwota 1 556 656,00 zł
b) Wojewódzkiego Funduszu Ochrony Środowiska i Gospodarki Wodnej w Toruniu, kwota 4 185 850,00 zł w tym pożyczka na prefinansowanie środków UE kwota 1 931 968,00 zł

Relacja łącznej kwoty długu Gminy Boniewo na koniec 2024 roku w relacji do dochodów ogółem pomniejszonych o dotacje i środki o podobnym charakterze oraz powiększonych o przychody z tytułów określonych w art. 217 ust. 2 pkt 4-8 ustawy o finansach publicznych, nieprzeznaczone na sfinansowanie deficytu wyniosła 29,14%.

7. Relacja z art. 242 ustawy o finansach publicznych

W 2024 r. zrealizowano dodatnią różnicę pomiędzy dochodami i wydatkami bieżącymi. W związku z powyższym, Gmina Boniewo zachowała relację określoną w art. 242 ust. 1 ustawy o finansach publicznych.

8. Relacja z art. 243 ustawy o finansach publicznych

Informację na temat kształtowania się relacji z art. 243 ustawy o finansach publicznych w okresie prognozy Gminy Boniewo przedstawiono w tabeli poniżej.

Tabela 5. Kształtowanie się relacji z art. 243 ust. 1 ustawy o finansach publicznych

| Rok | Obsługa zadłużenia (fakt. i plan. po wyłączeniach) | Maksymalna obsługa zadłużenia (wg planu po III kwartale) | Zachowanie relacji z art. 243 (w oparciu o plan po 3 kwartale) | Maksymalna obsługa zadłużenia (wg przewidywanego wykonania) | Zachowanie relacji z art. 243 (w oparciu o przewidywane wykonanie) |
|------|--|--|--|---|--|
| 2024 | 6,18% | 25,15% | TAK | 25,48% | TAK |
| 2025 | 5,54% | 22,79% | TAK | 23,12% | TAK |
| 2026 | 4,54% | 22,27% | TAK | 22,54% | TAK |
| 2027 | 5,08% | 21,26% | TAK | 21,52% | TAK |
| 2028 | 3,21% | 19,83% | TAK | 20,10% | TAK |
| 2029 | 2,48% | 18,87% | TAK | 19,13% | TAK |
| 2030 | 2,26% | 16,52% | TAK | 16,78% | TAK |
| 2031 | 2,08% | 16,71% | TAK | 16,71% | TAK |
| 2032 | 1,98% | 18,19% | TAK | 18,19% | TAK |
| 2033 | 1,88% | 18,11% | TAK | 18,11% | TAK |
| 2034 | 2,01% | 18,03% | TAK | 18,03% | TAK |
| 2035 | 1,94% | 18,02% | TAK | 18,02% | TAK |
| 2036 | 2,25% | 18,08% | TAK | 18,08% | TAK |
| 2037 | 2,14% | 18,14% | TAK | 18,14% | TAK |
| 2038 | 2,04% | 18,22% | TAK | 18,22% | TAK |
| 2039 | 1,64% | 18,33% | TAK | 18,33% | TAK |

Źródło: Opracowanie własne.

Wg ostatniej zmiany WPF podjętej w 2024 r. Gmina Boniewo spełniała relację, o której mowa w art. 243 ust. 1 ustawy o finansach publicznych. Spełnienie dotyczyło zarówno relacji obliczonej na podstawie planu na dzień 30.09.2023 r. jak i w oparciu o kolumnę „2023 przewidywane wykonanie”.

Fakt, że wynik budżetu bieżącego Gminy Boniewo został zrealizowany na poziomie wyższym niż planowano, wpłynie na poprawę wskaźnika z art. 243 ustawy o finansach publicznych od 2025 roku.

9. Finansowanie programów, projektów i zadań realizowanych z udziałem środków, o których mowa w art. 5 ust. 1 pkt 2 i 3 ustawy

W tabeli poniżej przedstawiono szczegółową informację na temat realizacji dochodów i wydatków z udziałem środków, o których mowa w art. 5 ust. 1 pkt 2 i 3 ustawy o finansach publicznych.

Tabela 6. Wykonanie środków unijnych Gminy Boniewo w układzie WPF w 2024 roku

| Lp. | Wyszczególnienie | Wartości planowane wg uchwały WPF | Wartości planowane wg ostatniej zmiany WPF | Wartości planowane na dzień 31.12.2024 | Wartości wykonane | Wykonanie wartości planowanych |
|-----|--|-----------------------------------|--|--|-------------------|--------------------------------|
| 9.1 | Dochody bieżące na programy, projekty lub zadania finansowe z udziałem | 0,00 | 794 059,62 | 794 059,62 | 548 305,74 | 69,05% |

| Lp. | Wyszczególnienie | Wartości planowane wg uchwały WPF | Wartości planowane wg ostatniej zmiany WPF | Wartości planowane na dzień 31.12.2024 | Wartości wykonane | Wykonanie wartości planowanych |
|---------|--|-----------------------------------|--|--|-------------------|--------------------------------|
| | środków, o których mowa w art. 5 ust. 1 pkt 2 i 3 ustawy | | | | | |
| 9.1.1 | Dotacje i środki o charakterze bieżącym na realizację programu, projektu lub zadania finansowanego z udziałem środków, o których mowa w art. 5 ust. 1 pkt 2 ustawy, w tym: | 0,00 | 794 059,62 | 794 059,62 | 548 305,74 | 69,05% |
| 9.1.1.1 | środki określone w art. 5 ust. 1 pkt 2 ustawy | 0,00 | 794 059,62 | 794 059,62 | 548 305,74 | 69,05% |
| 9.2 | Dochody majątkowe na programy, projekty lub zadania finansowe z udziałem środków, o których mowa w art. 5 ust. 1 pkt 2 i 3 ustawy | 2 800 890,00 | 3 821 831,00 | 3 821 831,00 | 1 534 384,65 | 40,15% |
| 9.2.1 | Dochody majątkowe na programy, projekty lub zadania finansowe z udziałem środków, o których mowa w art. 5 ust. 1 pkt 2 ustawy, w tym: | 2 800 890,00 | 3 821 831,00 | 3 821 831,00 | 1 534 384,65 | 40,15% |
| 9.2.1.1 | środki określone w art. 5 ust. 1 pkt 2 ustawy | 2 800 890,00 | 3 821 831,00 | 3 821 831,00 | 1 534 384,65 | 40,15% |
| 9.3 | Wydatki bieżące na programy, projekty lub zadania finansowe z udziałem środków, o których mowa w art. 5 ust. 1 pkt 2 i 3 ustawy | 0,00 | 789 016,62 | 789 016,62 | 492 091,02 | 62,37% |
| 9.3.1 | Wydatki bieżące na programy, projekty lub zadania finansowe z udziałem środków, o których mowa w art. 5 ust. 1 pkt 2 ustawy, w tym: | 0,00 | 789 016,62 | 789 016,62 | 492 091,02 | 62,37% |
| 9.3.1.1 | finansowane środkami określonymi w art. 5 ust. 1 pkt 2 ustawy | 0,00 | 789 016,62 | 789 016,62 | 492 091,02 | 62,37% |
| 9.4 | Wydatki majątkowe na programy, projekty lub zadania finansowe z udziałem środków, o których mowa w art. 5 ust. 1 pkt 2 i 3 ustawy | 7 467 526,00 | 9 252 653,00 | 9 252 653,00 | 7 779 295,38 | 84,08% |
| 9.4.1 | Wydatki majątkowe na programy, projekty lub zadania finansowe z udziałem środków, o których mowa w | 7 467 526,00 | 9 252 653,00 | 9 252 653,00 | 7 779 295,38 | 84,08% |

| Lp. | Wyszczególnienie | Wartości planowane wg uchwały WPF | Wartości planowane wg ostatniej zmiany WPF | Wartości planowane na dzień 31.12.2024 | Wartości wykonane | Wykonanie wartości planowanych |
|---------|---|-----------------------------------|--|--|-------------------|--------------------------------|
| | art. 5 ust. 1 pkt 2 ustawy, w tym: | | | | | |
| 9.4.1.1 | finansowane środkami określonymi w art. 5 ust. 1 pkt 2 ustawy | 2 800 890,00 | 4 586 017,00 | 4 586 017,00 | 3 621 343,80 | 78,96% |

Źródło: Opracowanie własne.

10. Wydatki objęte limitem, o którym mowa w art. 226 ust. 3 pkt 4 ustawy

Stopień zaawansowania realizacji programów wieloletnich obrazuje załącznik nr 1 do informacji rocznej o kształtowaniu się Wieloletniej Prognozy Finansowej Gminy Boniewo.

11. Pozostałe pozycje

Wykonanie pozostałych pozycji WPF, w tym informacje uzupełniające o wybranych kategoriach finansowych (kolumna od 10.2 do 10.11) stanowią informacje uzupełniające względem pozycji opisanych powyżej. Zostały zrealizowane zgodnie z planem, na podstawie zawartych umów i porozumień.

**SPRAWOZDANIE
Z WYKONANIA PLANU FINANSOWEGO
GMINNEJ BIBLIOTEKI PUBLICZNEJ W BONIEWIE
ZA 2024 ROK**

Sprawozdanie z wykonania planu finansowego obejmuje dane z Biblioteki w Boniewie. Dla instytucji kultury Uchwałą Nr XLVI/334/23 Rady Gminy Boniewo z dnia 18 grudnia 2023 r. w sprawie uchwalenia budżetu Gminy Boniewo na rok 2024 (z późn. zm.) przyznano dotację podmiotową (Dział 921 Rozdz. 92116 § 2480) w wysokości 189 500,00 zł.

Wykonanie przychodów i rozchodów w 2024 roku przedstawia się następująco:

PRZYCHODY: 189 993,20 zł

1. Dotacja podmiotowa z Urzędu Gminy: 189 494,20 zł
2. Dochody z usług działalności statutowej („ksero”): 436,00 zł
3. Sprzedaż makulatury: 63,00 zł.

KOSZTY ADMINISTRACYJNE: 189 597,20 zł

1. Płace brutto: 151 015,46 zł
2. Składki ZUS: 29 791,80 zł
3. Usługi informatyczne: 4 428,00 zł
4. Rozmowy telefoniczne: 457,56 zł
5. Abonamenty: BIP, system biblioteczny MAK+ oraz Rewizor: 1 886,93 zł
6. Podpis kwalifikowany: 243,54 zł
7. Zakup druków bibliotecznych: 196,00 zł
8. Materiały biurowe i papirnicze: 155,50 zł
9. Środki czystości: 87,50 zł
10. Części zamienne do komputerów i drukarek: 446,98 zł
11. Obowiązkowe przeglądy: 184,50 zł
12. Zakup nowego akumulatora do systemu alarmowego: 202,95
13. Organizacja wydarzeń bibliotecznych: 131,48 zł
14. Standardy Ochrony Małoletnich: 369,00 zł

POZOSTAŁE KOSZTY - opłaty i prowizje bankowe: 395,00 zł

KOSZTY OGÓŁEM: 189 992,20 zł

Na dzień 31.12.2024 r. GBP nie posiadała żadnych zobowiązań ani należności, a stan środków pieniężnych na rachunku bankowym wynosił 1,00 zł. Dokonano zwrotu dotacji podmiotowej w kwocie: 5,80 zł.

Załącznik Nr 4 do zarządzenia Nr 14/2025
Wójta Gminy Boniewo
z dnia 26 marca 2025 r.

***WYKAZ MIENIA KOMUNALNEGO
ZA ROK 2024 do sprawozdania
i prognoza dochodów na 2025 r.***

| <i>Lp.</i> | <i>Numer działki</i> | <i>Pow.w m2, ha</i> | <i>Położenie</i> | <i>Opis nieruchomości</i> | <i>Propozycje zagospodarowania nieruchomości</i> | <i>1) Planowana sprzedaż 2) Propozycje do sprzedaży</i> | <i>Najem lokali użytkowych i dzierżawa gruntu</i> | <i>Najem lokali mieszkalnych</i> | <i>Użytkowanie wieczyste</i> | <i>Uwagi :</i> |
|------------|--------------------------|-------------------------|-----------------------------------|--|---|---|---|--------------------------------------|----------------------------------|----------------|
| 1 | 2 | 3 | 4 | 5 | 6 | 7 | 8 | 9 | 10 | 11 |
| 1. | 335 336 | 8867 2114 | BONIEWO / osiedle / | droga droga | | | | | | |
| 2. | 119/10 | 0,01 ha | ARCISZEWO | Droga | | | | | | |
| 3. | 5/2 | 1200 m2 | WÓLKA PARUSZEWSKA | Budynki mieszkalno – gospodarcze | Budynki przeznaczone do sprzedaży na rzecz-p. Wojciechowska | | | 2.226,- | | |

| <i>Lp.</i> | <i>Numer działki</i> | <i>Pow.w m2, ha</i> | <i>Położenie</i> | <i>Opis nieruchomości</i> | <i>Propozycje zagospodarowania nieruchomości</i> | <i>1) Planowana sprzedaż 2) Propozycje do sprzedaży</i> | <i>Najem lokali użytkowych i dzierżawa gruntu</i> | <i>Najem lokali mieszkalnych</i> | <i>Użytkowanie wieczyste</i> | <i>Uwagi :</i> |
|------------|---|--|--|--|--|---|---|----------------------------------|------------------------------|----------------|
| 4. | 131/7 131/8 131/9 131/10 131/11 131/12 131/13 131/14 131/16 | 0,0298 0,0351 0,0285 0,0316 0,0498 0,0498 0,0321 0,0245 0,3714 | LUBOMIN /po byłej Szkole Podstawowej | plac przed bud działka -garaże działki warzywne -" -" -" -" dawne boisko | | | | | | |
| 5. | 136/1 | 4455 m2 | OSIECZ MAŁY | Budynek po byłej Szkole Podstawowej (świetlica wiejska) wraz z budynkiem gospodarczym | Przeznaczony do sprzedaży jeden lokal mieszkalny | 2)26.000,00 | | | | |
| 6.. | 136/12 | 570 m2 | OSIECZ MAŁY | Zabudowana nieruchomość /dawny Dom Nauczyciela/-najemca p. M.Józwiak | Do sprzedaży | 2) 23.100,00 | | | | |
| | | | | | | | | 2.019,- | | |

| <i>Lp.</i> | <i>Numer działki</i> | <i>Pow.w m2, ha</i> | <i>Położenie</i> | <i>Opis nieruchomości</i> | <i>Propozycje zagospodarowania nieruchomości</i> | <i>1) Planowana sprzedaż 2) Propozycje do sprzedaży</i> | <i>Najem lokali użytkowych i dzierżawa gruntu</i> | <i>Najem lokali mieszkalnych</i> | <i>Użytkowanie wieczyste</i> | <i>Uwagi :</i> |
|------------|---|--|------------------|---|--|---|---|--------------------------------------|----------------------------------|---|
| 7. | 18/3 20/1 | 0,6500 1,1000 | BONIEWO | Grunty- stadion | | | | | | SP |
| 8. | 18/2 253/1 | 0,0300 0,9320 | BONIEWO | Zespół Szkół w Boniewie., Hala Sportowa | | | | | | Działki nr 18/4 i nr 20/2 uległy podziałowi geodezyjnemu na działki wymienione w poz. 9 tabeli. |
| 9. | 18/5 18/6 18/7 18/8 18/9 18/10 20/3 20/4 20/5 20/6 20/7 20/8 20/9 | 0,0889 0,1142 0,1245 0,1345 0,1413 0,4292 0,0883 0,1190 0,1154 0,1623 0,1000 0,1028 0,2000 | BONIEWO | Działki budowlane pod budownitwo mieszkaniowe. | Do sprzedaży | 1)250.000,00 | | | | |
| 10. | 96/1 97/2 | 0,12 ha 0,31 ha | KANIEWO | Droga gminna | | | | | | |

| <i>Lp.</i> | <i>Numer działki</i> | <i>Pow.w m2, ha</i> | <i>Położenie</i> | <i>Opis nieruchomości</i> | <i>Propozycje zagospodarowania nieruchomości</i> | <i>1) Planowana sprzedaż 2) Propozycje do sprzedaży</i> | <i>Najem lokali użytkowych i dzierżawa gruntu</i> | <i>Najem lokali mieszkalnych</i> | <i>Użytkowanie wieczyste</i> | <i>Uwagi :</i> |
|------------|-------------------------|-------------------------|----------------------|--|--|---|---|----------------------------------|------------------------------|----------------|
| 11. | 48/2 219/2 | 0,0710 2,5116 | BONIEWO | Zespół pałacowo-parkowy | 1.Rów 2.W pałacu zamieszkują lokatorzy. | | | 18.160,00 | | |
| 12. | 179/6 179/7 179/8 | 0,15 ha 0,19 1,33 | MIKOŁAJKI | Działka na której znajduje się pałac | Budynek zamieszkały przez lokatorów | | 160,00 | 10.154,- | | SP |
| 13. | 136/1 | 10,26 ha | OSIECZ WIELKI | Działka na której znajduje się Zespół pałacowo-parkowy wraz budynkami towarzyszącymi | Pałac zamieszkały przez lokatorów oraz świetlica wiejska | | 1010,00 | 29.600,- | | SP |
| 14. | 181/2 | 2560 m2 | BONIEWO | Zabudowana nieruchomość | Lokal dla Stowarzyszenia Osób Niepełnosprawnych | | | | | |
| 15. | 224/11 224/12 | 0,0857 1,2388 | BONIEWO | Oczyszczalnia ścieków oraz budynek po byłej kuźni | Część działki wydzierżawiona | | 1.010,- | | | |

| <i>Lp.</i> | <i>Numer działki</i> | <i>Pow.w m2, ha</i> | <i>Położenie</i> | <i>Opis nieruchomości</i> | <i>Propozycje zagospodarowania nieruchomości</i> | <i>1) Planowana sprzedaż 2) Propozycje do sprzedaży</i> | <i>Najem lokali użytkowych i dzierżawa gruntu</i> | <i>Najem lokali mieszkalnych</i> | <i>Użytkowanie wieczyste</i> | <i>Uwagi :</i> |
|------------|--------------------------|-------------------------|--------------------------|---|--|---|---|--------------------------------------|----------------------------------|----------------|
| 16. | 91/2 91/4 | 1481 m2 5,00 ha | ŻURAWICE | Tereny przeznaczone pod budowę Wysypiska Śmieci | 1.droga 2.Grunty do wydzierżawienia | | 7.000,00 | | | |
| 17. | 178/5 | 1018 m2 | ŁĄKI WIELKIE | Działka na której znajduje się świetlica | | | | | | |
| 18. | 190/4 190/5 | 4500 m2 | KANIEWO | Działka na której znajduje się Pałac | Budynek zamieszkały przez lokatorów oraz świetlica wiejska | | | 20.159,- 2.145,- | | |
| 19. | 32/2 | 1,50 ha | OSIECZ WIELKI | Działka na której znajduje się oficyna | Lokale mieszkalne przeznaczone do sprzedaży | | | 15.412,- | | |
| 20. | 228/5 | 3,56 ha | OTMIANOWO | Działka na której znajduje się Zespół pałacowo- parkowy | Budynek zamieszkały przez lokatorów | | | 25.766,- | | SP |

| <i>Lp.</i> | <i>Numer działki</i> | <i>Pow.w m2, ha</i> | <i>Położenie</i> | <i>Opis nieruchomości</i> | <i>Propozycje zagospodarowania nieruchomości</i> | <i>1) Planowana sprzedaż 2) Propozycje do sprzedaży</i> | <i>Najem lokali użytkowych i dzierżawa gruntu</i> | <i>Najem lokali mieszkalnych</i> | <i>Użytkowanie wieczyste</i> | <i>Uwagi :</i> |
|------------|----------------------|---------------------|----------------------|--|--|---|---|----------------------------------|------------------------------|----------------|
| 21. | 41/1 | 303 m2 | SULKÓWEK | Działka na której znajduje się budynek gospodarczy | Budynek wykorzystywany przez lokatorów | | | | | |
| 22. | 109/1 | 2060 m2 | LUBOMIN WIEŚ | Działka na której znajduje się budynek remizy | Remiza Ochotniczej Straży Pożarnej | | | | | |
| 23. | 228/6 | 157 m2 | BONIEWO | Część drogi publicznej utwardzonej /obwodnicy / | | | | | | |
| 24. | 204 | 300 m2 | BIERZYN | Działka na której znajduje się budynek remizy | Remiza Ochotniczej Straży Pożarnej | | | | | |
| 25. | 108 | 3400 m2 | OSIECZ WIELKI | Grunty rolne | | | 500,00 | | | |

| <i>Lp.</i> | <i>Numer działki</i> | <i>Pow.w m2, ha</i> | <i>Położenie</i> | <i>Opis nieruchomości</i> | <i>Proponycje zagospodarowania nieruchomości</i> | <i>1) Planowana sprzedaż 2) Proponycje do sprzedaży</i> | <i>Najem lokali użytkowych i dzierżawa gruntu</i> | <i>Najem lokali mieszkalnych</i> | <i>Użytkowanie wieczyste</i> | <i>Uwagi :</i> |
|------------|---|---|----------------------|--|--|---|---|----------------------------------|------------------------------|--|
| 26. | 285 286 287 288 289 290 291 | 0,0813 0,0800 0,0800 0,0803 0,0802 0,0800 0,0798 | OSIECZ WIELKI | Działki pod budownictwo mieszkaniowe | Działki przeznaczone do sprzedaży/ dzierżawy | | 849,00 | | | |
| 27. | 137/7 | 3300 m2 | OSIECZ MAŁY | Działka na której znajduje się Stacja Uzdat.Wody | | | | | | |
| 28. | 212 225 106/4 118/20 118/19 226/2 231 232/1 228/3 | 3130 m2 2170 1710 3580 166 2167 730 394 489 | BONIEWO | Są to tereny niezabudowane i zabudowane | Są to drogi, koleje, tereny zieleni, | 2/ 7.000,00 | | | | Działkę nr 228/4 o pow.0,1150 ha zamieniono n adz. Nr 98 w Lubominie |
| 29. | 86 | 300 m2 | OSIECZ MAŁY | Teren niezabudowany | | | | | | |

| <i>Lp.</i> | <i>Numer działki</i> | <i>Pow.w m2, ha</i> | <i>Położenie</i> | <i>Opis nieruchomości</i> | <i>Propozycje zagospodarowania nieruchomości</i> | <i>1) Planowana sprzedaż 2) Propozycje do sprzedaży</i> | <i>Najem lokali użytkowych i dzierżawa gruntu</i> | <i>Najem lokali mieszkalnych</i> | <i>Użytkowanie wieczyste</i> | <i>Uwagi :</i> |
|------------|---|---|------------------------|--|--|---|---|--------------------------------------|----------------------------------|----------------|
| 30. | 236 118/17 118/22 45 118/21 | 310 m2 170 0,0260 0,0200 0,0184 | BONIEWO | Tereny niezabudowane i drogi | | | | | | |
| 31. | 117/6 | 0,03 ha | SIEROSZEWO | Działka- stanowi drogę | | | | | | |
| 32. | 72 | 2,00 ha | NIEMOJEWO | Działka zabudowana – Wysypisko śmieci | Udział we współwłasności | | | | | |
| 33. | 17/5 | 404 m2 | BONIEWO | Poszerzenie drogi do boiska szkolnego | | | | | | |
| 34. | 137/14 | 563 m2 | OSIECZ MAŁY | Przystanek autobusowy | | | | | | |
| 35. | 202/5 202/6 262/2 | 0,1200 0,0020 0,0109 | BONIEWO | Działki wykupione od p.Waliszewkich | Działki stanowią drogę publiczną w Boniewie | | | | | |

| <i>Lp.</i> | <i>Numer działki</i> | <i>Pow.w m2, ha</i> | <i>Położenie</i> | <i>Opis nieruchomości</i> | <i>Propozycje zagospodarowania nieruchomości</i> | <i>1) Planowana sprzedaż 2) Propozycje do sprzedaży</i> | <i>Najem lokali użytkowych i dzierżawa gruntu</i> | <i>Najem lokali mieszkalnych</i> | <i>Użytkowanie wieczyste</i> | <i>Uwagi :</i> |
|------------|--|--|--------------------|---|--|---|---|--------------------------------------|----------------------------------|----------------|
| 36. | 17/12 17/20 | 3141 7728 | BONIEWO | DROGA boisko sportowe / ORLIK / | | | | | | |
| 37. | 14/1 | 0,800 | GRÓJCZYK | Świetlica wiejska | | | | | | |
| 38. | 137/11 137/17 139/3 139/6 139/7 | 0,1399 0,4476 0,4858 0,0190 0,1435 | OSIECZ MAŁY | Nieruchomości po Rolniczej Spółdzielni Produkcyjnej | | 1/60.000,00 | 406,00 | 16.899,- | | |
| 39. | 263/2 152/3 152/5 181/3 | 0,1128 0,3020 0,0273 0,0484 | BONIEWO | Przyst.autobus. Urząd Gminy niezabudowana droga | | | | | | |
| 40. | 89/1 82/1 88/1 77/1 78/1 79/1 76/4 | 0,05 0,10 0,11 0,04 0,05 0,04 0,05 | KANIEWO | Nabyte działki stanowią drogę gminną. | | | | | | |

| <i>Lp.</i> | <i>Numer działki</i> | <i>Pow.w m2, ha</i> | <i>Położenie</i> | <i>Opis nieruchomości</i> | <i>Propozycje zagospodarowania nieruchomości</i> | <i>1) Planowana sprzedaż 2) Propozycje do sprzedaży</i> | <i>Najem lokali użytkowych i dzierżawa gruntu</i> | <i>Najem lokali mieszkalnych</i> | <i>Użytkowanie wieczyste</i> | <i>Uwagi :</i> |
|------------|--------------------------|-------------------------|--------------------------|--|--|---|---|--------------------------------------|----------------------------------|----------------|
| 41. | 63/1 63/15 | 0,1461 0,0463 | ŁĄCZEWNA | Nabyte działki stanowią drogę przy jeziorze. | | | | | | |
| 42. | 101/ 3 | 0,4304 | OSIECZ WIELKI | Działka po byłym placu buraczanym | | | | | | |
| 43. | 101/2 | 0,0096 | OSIECZ WIELKI | | DROGA(wydzielon z placu buracz) | | | | | |
| 44. | 103/3 | 0,5600 | OSIECZ WIELKI | Działka po byłym placu buraczanym | | | | | | |
| 45. | 86/2 | 166 m2 | ŻURAWICE | Nabyta działka stanowi odcinek drogi | Sieć wodociągowa | | | | | |
| 46. | 132 | 800 | LUBOMIN WIEŚ | Nieruchomość zabudowana budynkiem(po toaletach dla uczniów) | Oddana w użytkowanie | | | | | |

| <i>Lp.</i> | <i>Numer działki</i> | <i>Pow.w m2, ha</i> | <i>Położenie</i> | <i>Opis nieruchomości</i> | <i>Propozycje zagospodarowania nieruchomości</i> | <i>1) Planowana sprzedaż 2) Propozycje do sprzedaży</i> | <i>Najem lokali użytkowych i dzierżawa gruntu</i> | <i>Najem lokali mieszkalnych</i> | <i>Użytkowanie wieczyste</i> | <i>Uwagi :</i> |
|------------|--------------------------|-------------------------|--------------------------|--|---|---|---|--------------------------------------|----------------------------------|----------------|
| 47. | 144/20 144/21 | 0,0506 0,0508 | BONIEWO | Drogi wewnętrzne na powstającym osiedlu (od p. Walczaka) | | | | | | |
| 48. | 139/1 | 3700 | OSIECZ MAŁY | Zabudowana nieruchomość po RSP przejęta od Agencji Nieruchomości Rolnej | Na realizację zadań z zakresu pomocy społecz. - przeznaczenie pod bud.mieszk- socjalne | | | | | |
| 49. | 224/3 | 2690 | BONIEWO | Działka na której znajduje się piekarnia | Państwo Sławomir i Wioletta Przybysz | | | | 270,35 | |
| 50. | 224/1 | 2049 m2 | BONIEWO | Działka na której znajdował się Punkt Skupu Mleka | Pan Janusz Skibiński | | | | 130,17 | |
| 51. | 103/2 | 1000 m2 | OSIECZ WIELKI | Działka na której znajduje się dom mieszkalny | Pan Tomasz Każmierczak | | | | 56,70 | |

| <i>Lp.</i> | <i>Numer działki</i> | <i>Pow.w m2, ha</i> | <i>Położenie</i> | <i>Opis nieruchomości</i> | <i>Propozycje zagospodarowania nieruchomości</i> | <i>1) Planowana sprzedaż 2) Propozycje do sprzedaży</i> | <i>Najem lokali użytkowych i dzierżawa gruntu</i> | <i>Najem lokali mieszkalnych</i> | <i>Użytkowanie wieczyste</i> | <i>Uwagi :</i> |
|------------|----------------------|---------------------|------------------|--|--|---|---|----------------------------------|------------------------------|----------------|
| 52. | 201 | 4900 m2 | BONIEWO | Działka na której znajdował się magazyn zbożowy | Pan Kazimierz Ziemkiewicz | 1/ 22.000,00 | | | 510,00 | |
| 53. | 224/5 | 815 m2 | BONIEWO | Działka na której znajduje się budynek poczty | Orange Polska | | | | 101,50 | |
| 54. | 224/4 | 3369 m2 | BONIEWO | Działka na której znajduje się stacja paliw | Pan Piotr i Pan Marek Mańkowski | | | | 444,00 | |
| 55. | 224/7 | 2041 m2 | BONIEWO | Działka na której znajduje się Punkt Skupu Żywca | Państwo Roman i Grażyna Gawrysiak | | | | 267,00 | |

| <i>Lp.</i> | <i>Numer działki</i> | <i>Pow.w m2, ha</i> | <i>Położenie</i> | <i>Opis nieruchomości</i> | <i>Propozycje zagospodarowania nieruchomości</i> | <i>1) Planowana sprzedaż 2) Propozycje do sprzedaży</i> | <i>Najem lokali użytkowych i dzierżawa gruntu</i> | <i>Najem lokali mieszkalnych</i> | <i>Użytkowanie wieczyste</i> | <i>Uwagi :</i> |
|------------|--|--|-------------------|-------------------------------|--|---|---|--------------------------------------|----------------------------------|---|
| 56. | 9 21 50 52/1 52/2 83 95 139 151 168 188 189 | 0,39 1,01 0,31 0,0455 1,44 0,60 0,20 0,02 0,21 0,24 0,29 0,11 | BONIEWO | DROGI | | | | | | Decyzja Wojewody Kuj- Pom. z dnia 10.04.2017 WSPN/DW. 7532.49.2017 FN |
| 57. | 11 19 55 75 107 108 124 126 | 0,39 1,09 1,02 1,01 0,93 0,48 0,57 2,38 | SIEROSZEWO | DROGI | | | | | | Decyzja Wojewody Kuj-Pom. z dnia 10.04.2017 WSPN/DW. 7532.44.2017 FN |

| <i>Lp.</i> | <i>Numer działki</i> | <i>Pow.w m2, ha</i> | <i>Położenie</i> | <i>Opis nieruchomości</i> | <i>Propozycje zagospodarowania nieruchomości</i> | <i>1) Planowana sprzedaż 2) Propozycje do sprzedaży</i> | <i>Najem lokali użytkowych i dzierżawa gruntu</i> | <i>Najem lokali mieszkalnych</i> | <i>Użytkowanie wieczyste</i> | <i>Uwagi :</i> |
|------------|-----------------------------------|--|---------------------------|-------------------------------|--|---|---|--------------------------------------|----------------------------------|--|
| 58. | 13 58 63 92 95 109 | 0,75 0,47 0,37 1,01 0,24 0,08 | ŁĄKI MARKOWE | DROGI | | | | | | Decyzja Wojewody Kuj-Pom. z dnia 10.04.2017 WSPN/DW.75 32.41.2017. FN |
| 59. | 15 | 0,27 | ŁĄKI MARKOWE | DROGA | | | | | | Decyzja Wojewody Kuj-Pom. z dnia 10.04.2017 WSPN/DW.7532.4 0.2017. FN |
| 60. | 17 20 98 | 0,52 0,25 1,01 | ŁĄKI ZWIASTOWE | DROGI | | | | | | Decyzja Wojewody Kuj-Pomorskiego z dnia 10.04.2017 WSPN/DW.7532.4 2.2017. FN |

| <i>Lp.</i> | <i>Numer działki</i> | <i>Pow.w m2, ha</i> | <i>Położenie</i> | <i>Opis nieruchomości</i> | <i>Propozycje zagospodarowania nieruchomości</i> | <i>1) Planowana sprzedaż 2) Propozycje do sprzedaży</i> | <i>Najem lokali użytkowych i dzierżawa gruntu</i> | <i>Najem lokali mieszkalnych</i> | <i>Użytkowanie wieczyste</i> | <i>Uwagi :</i> |
|------------|--|--|-------------------------|-------------------------------|--|---|---|--------------------------------------|----------------------------------|--|
| 61. | 1/1 58 62/1 62/3 62/4 62/5 108/1 108/2 114 136 154/5 | 0,36 0,13 1,22 0,27 0,26 0,06 0,11 0,67 0,18 0,51 0,08 | ŁĄKI WIELKIE | DROGI | | | | | | Decyzja Wojewody Kuj- Pomorskiego z dnia 10.04.2017 WSPN/DW. 7532.43.2017. FN |
| 62. | 205/2 | 0,44 | JERZMANOWO | DROGA | | | | | | Decyzja Wojewody Kuj- Pomorskiego z 10.04.2017 WSPN/DW. 7532.45.2017. FN |

| <i>Lp.</i> | <i>Numer działki</i> | <i>Pow.w m2, ha</i> | <i>Położenie</i> | <i>Opis nieruchomości</i> | <i>Propozycje zagospodarowania nieruchomości</i> | <i>1) Planowana sprzedaż 2) Propozycje do sprzedaży</i> | <i>Najem lokali użytkowych i dzierżawa gruntu</i> | <i>Najem lokali mieszkalnych</i> | <i>Użytkowanie wieczyste</i> | <i>Uwagi :</i> |
|------------|---|---|-------------------|-------------------------------|--|---|---|--------------------------------------|----------------------------------|---|
| 63. | 7 31 33/2 49 62 81 87 90 91 92 | 0,24 0,03 0,061 0,39 0,40 0,21 0,53 0,43 0,30 0,17 | JERZMANOWO | DROGI | | | | | | Decyzja Wojewody Kuj- Pomorskiego z dnia 10.04.2017 WSPN/DW.7532 .47.2017. FN |
| 64. | 33/3 | 3,53 | JERZMANOWO | DROGA | | | | | | Decyzja Wojewody Kuj- Pom. z dnia 10.04.2017 WSPN/DW. 7532.48.2017. FN |
| 65. | 191 | 0,33 | JERZMANOWO | DROGA | | | | | | Decyzja Wojewody Kuj- Pom. z dnia 7.06.2017 WSPN/DW. 7532.46.2017. FN |

| <i>Lp.</i> | <i>Numer działki</i> | <i>Pow.w m2, ha</i> | <i>Położenie</i> | <i>Opis nieruchomości</i> | <i>Propozycje zagospodarowania nieruchomości</i> | <i>1) Planowana sprzedaż 2) Propozycje do sprzedaży</i> | <i>Najem lokali użytkowych i dzierżawa gruntu</i> | <i>Najem lokali mieszkalnych</i> | <i>Użytkowanie wieczyste</i> | <i>Uwagi :</i> |
|------------|---|--|------------------|-------------------------------|--|---|---|--------------------------------------|----------------------------------|---|
| 66. | 289/2 56 142 155 185 73 278 136 269 36 38 196 101 109 110 81 | 0,12 0,92 0,20 2,90 0,18 0,44 0,35 0,84 0,51 0,66 0,42 0,76 0,58 0,53 0,32 0,44 | OTMIANOWO | DROGI | | | | | | Decyzja Wojewody Kuj- Pomorskiego z dnia 13.04.2017 WSPN/DW 7532.57.2017. TG |

| <i>Lp.</i> | <i>Numer działki</i> | <i>Pow.w m2, ha</i> | <i>Położenie</i> | <i>Opis nieruchomości</i> | <i>Propozycje zagospodarowania nieruchomości</i> | <i>1) Planowana sprzedaż 2) Propozycje do sprzedaży</i> | <i>Najem lokali użytkowych i dzierżawa gruntu</i> | <i>Najem lokali mieszkalnych</i> | <i>Użytkowanie wieczyste</i> | <i>Uwagi :</i> |
|------------|--|--|--------------------------|-------------------------------|--|---|---|--------------------------------------|----------------------------------|--|
| 67. | 142 154 173 118 138 106 30 238 193 166 220 | 0,13 0,24 0,46 1,28 1,15 1,80 0,77 0,22 0,17 0,23 0,46 | BIERZYN | DROGI | | | | | | Decyzja Wojewody Kuj- Pomorskiego z dnia 13.04.2017 WSPN/DW. 7532.61.2017. TG |
| 68. | 22 60 13 20 89 | 0,73 0,28 0,56 0,21 0,34 | LUBOMIN LEŚNY | DROGI | | | | | | Decyzja Wojewody Kuj- Pomorskiego z dnia 13.04.2017 WSPN/DW. 7532.63.2017. TG |

| <i>Lp.</i> | <i>Numer działki</i> | <i>Pow.w m2, ha</i> | <i>Położenie</i> | <i>Opis nieruchomości</i> | <i>Propozycje zagospodarowania nieruchomości</i> | <i>1) Planowana sprzedaż 2) Propozycje do sprzedaży</i> | <i>Najem lokali użytkowych i dzierżawa gruntu</i> | <i>Najem lokali mieszkalnych</i> | <i>Użytkowanie wieczyste</i> | <i>Uwagi :</i> |
|------------|--|--|-------------------------|-------------------------------|--|---|---|--------------------------------------|----------------------------------|--|
| 69. | 43 127/2 146/2 148 181 202 211 89/2 | 0,56 0,4463 0,0884 0,04 0,20 0,60 0,06 2,2547 | LUBOMIN WIEŚ | DROGI | | | | | | Decyzja Wojewody Kuj- Pomorskiego z dnia 28.04.2017 WSPN/DW. 7532.31.2017. WJ |
| 70. | 2 23 51 67 103 111 137 | 0,24 0,27 0,22 0,31 0,24 0,55 0,53 | SARNOWO | DROGI | | | | | | Decyzja Wojewody Kuj- Pomorskiego z dnia 28.04.2017 WSPN/DW. 7532.33.2017. WJ |

| <i>Lp.</i> | <i>Numer działki</i> | <i>Pow.w m2, ha</i> | <i>Położenie</i> | <i>Opis nieruchomości</i> | <i>Propozycje zagospodarowania nieruchomości</i> | <i>1) Planowana sprzedaż 2) Propozycje do sprzedaży</i> | <i>Najem lokali użytkowych i dzierżawa gruntu</i> | <i>Najem lokali mieszkalnych</i> | <i>Użytkowanie wieczyste</i> | <i>Uwagi :</i> |
|------------|-----------------------------------|--------------------------------------|--------------------------|-------------------------------|--|---|---|--------------------------------------|----------------------------------|--|
| 71. | 44 197 92 132 | 1,11 0,03 1,28 1,13 | ŻURAWICE | DROGI | | | | | | Decyzja Wojewody Kuj- Pomorskiego z dnia 28.04.2017 WSPN/DW. 7532.32.2017. WJ |
| 72. | 197/1 7/3 7/2 149 249 | 0,39 0,66 0,31 0,68 1,14 | OSIECZ WIELKI | DROGI | | | | | | Decyzja Wojewody Kuj- Pomorskiego z dnia 28.04.2017 WSPN/DW. 7532.58.2017. TG |
| 73. | 320 318 | 0,32 0,74 | OSIECZ WIELKI | DROGI | | | | | | Decyzja Wojewody Kuj- Pomorskiego z dnia 01.08.2017 WSPN/DW. 7532.59.2017. TG |

| <i>Lp.</i> | <i>Numer działki</i> | <i>Pow.w m2, ha</i> | <i>Położenie</i> | <i>Opis nieruchomości</i> | <i>Propozycje zagospodarowania nieruchomości</i> | <i>1) Planowana sprzedaż 2) Propozycje do sprzedaży</i> | <i>Najem lokali użytkowych i dzierżawa gruntu</i> | <i>Najem lokali mieszkalnych</i> | <i>Użytkowanie wieczyste</i> | <i>Uwagi :</i> |
|------------|---|--|--------------------------|-------------------------------|--|---|---|--------------------------------------|----------------------------------|--|
| 74. | 45 | 0,29 | OSIECZ WIELKI | DROGA | | | | | | Decyzja Wojewody Kuj- Pomorskiego z dnia 01.08.2017 WSPN/DW. 7532.60.2017. TG |
| 75. | 4 13 21 40 49/1 49/2 70 | 0,36 0,34 0,23 0,23 0,04 0,59 0,03 | ŁĄCZEWNA | DROGI | | | | | | Decyzja Wojewody Kuj- Pomorskiego z dnia 19.05.2017 WSPN/DW. 7532.34.2017. WJ |
| 76. | 31 60 76 104 110 141 | 0,60 0,47 0,25 0,61 0,45 0,39 | ARCISZEWO | DROGI | | | | | | Decyzja Wojewody Kuj- Pomorskiego z dnia 19.05.2017 WSPN/DW. 7532.35.2017. WJ |

| <i>Lp.</i> | <i>Numer działki</i> | <i>Pow.w m2, ha</i> | <i>Położenie</i> | <i>Opis nieruchomości</i> | <i>Propozycje zagospodarowania nieruchomości</i> | <i>1) Planowana sprzedaż 2) Propozycje do sprzedaży</i> | <i>Najem lokali użytkowych i dzierżawa gruntu</i> | <i>Najem lokali mieszkalnych</i> | <i>Użytkowanie wieczyste</i> | <i>Uwagi :</i> |
|------------|--------------------------|------------------------------|------------------|-------------------------------|--|---|---|--------------------------------------|----------------------------------|--|
| 77. | 154 167 | 1,10 0,01 | ARCISZEWO | DROGI | | | | | | Decyzja Wojewody Kuj- Pomorskiego z dnia 19.05.2017 WSPN/DW. 7532.36.2017. WJ |
| 78. | 3 | 0,25 | ARCISZEWO | DROGA | | | | | | Decyzja Wojewody Kuj- Pomorskiego z dnia 19.05.2017 WSPN/DW. 7532.37.2017. WJ |
| 79. | 15 30 41 52 | 1,48 0,14 0,16 0,34 | GRÓJCZYK | DROGI | | | | | | Decyzja Wojewody Kuj- Pomorskiego z dnia 19.05.2017 WSPN/DW. 7532.38.2017. WJ |

| <i>Lp.</i> | <i>Numer działki</i> | <i>Pow.w m2, ha</i> | <i>Położenie</i> | <i>Opis nieruchomości</i> | <i>Propozycje zagospodarowania nieruchomości</i> | <i>1) Planowana sprzedaż 2) Propozycje do sprzedaży</i> | <i>Najem lokali użytkowych i dzierżawa gruntu</i> | <i>Najem lokali mieszkalnych</i> | <i>Użytkowanie wieczyste</i> | <i>Uwagi :</i> |
|------------|--------------------------|-------------------------|------------------------|-------------------------------|--|---|---|--------------------------------------|----------------------------------|--|
| 80. | 99/6 | 0,18 | GRÓJCZYK | DROGA | | | | | | Decyzja Wojewody Kuj- Pomorskiego z dnia 19.05.2017 WSPN/DW. 7532.39.2017. WJ |
| 81. | 59 | 0,22 | OSIECZ MAŁY | DROGA | | | | | | Decyzja Wojewody Kuj- Pomorskiego z dnia 12.05.2017 WSPN/DW. 7532.53.2017. WJ |
| 82. | 105 90 134 | 1,28 1,21 0,62 | OSIECZ MAŁY | DROGI | | | | | | Decyzja Wojewody Kuj- Pomorskiego z dnia 02.08.2017 WSPN/DW. 7532.51.2017. TG |

| <i>Lp.</i> | <i>Numer działki</i> | <i>Pow.w m2, ha</i> | <i>Położenie</i> | <i>Opis nieruchomości</i> | <i>Propozycje zagospodarowania nieruchomości</i> | <i>1) Planowana sprzedaż 2) Propozycje do sprzedaży</i> | <i>Najem lokali użytkowych i dzierżawa gruntu</i> | <i>Najem lokali mieszkalnych</i> | <i>Użytkowanie wieczyste</i> | <i>Uwagi :</i> |
|------------|---|--|------------------------|-------------------------------|--|---|---|--------------------------------------|----------------------------------|--|
| 83. | 44 35 | 1,36 0,27 | OSIECZ MAŁY | DROGI | | | | | | Decyzja Wojewody Kuj- Pomorskiego z dnia 12.05.2017 WSPN/DW. 7532.52.2017. TG |
| 84. | 76 78 14 51 7 17 30/2 | 0,28 0,58 0,16 0,62 0,28 0,65 0,87 | GRÓJEC | DROGI | | | | | | Decyzja Wojewody Kuj- Pomorskiego z dnia 12.05.2017 WSPN/DW. 7532.54.2017. TG |
| 85. | 69 59 | 1,03 0,90 | GRÓJEC | DROGI | | | | | | Decyzja Wojewody Kuj- Pomorskiego z dnia 07.06.2017 WSPN/DW. 7532.55.2017. TG |

| <i>Lp.</i> | <i>Numer działki</i> | <i>Pow.w m2, ha</i> | <i>Położenie</i> | <i>Opis nieruchomości</i> | <i>Propozycje zagospodarowania nieruchomości</i> | <i>1) Planowana sprzedaż 2) Propozycje do sprzedaży</i> | <i>Najem lokali użytkowych i dzierżawa gruntu</i> | <i>Najem lokali mieszkalnych</i> | <i>Użytkowanie wieczyste</i> | <i>Uwagi :</i> |
|------------|---|--|----------------------------|-------------------------------|--|---|---|--------------------------------------|----------------------------------|--|
| 86. | 141 54 68 32/2 18 55 | 1,22 1,32 0,27 1,23 0,46 0,61 | SUŁKÓWEK | DROGI | | | | | | Decyzja Wojewody Kuj- Pomorskiego z dnia 07.06.2017 WSPN/DW. 7532.65.2017. TG |
| 87. | 220 104 187 196 59 50 17 125 225 111 18 | 0,01 0,21 0,08 0,76 0,38 0,45 0,57 0,09 0,01 0,21 0,17 | LUBOMIN RZĄDOWY | DROGI | | | | | | Decyzja Wojewody Kuj- Pomorskiego z dnia 24.06.2017 WSPN/DW. 7532.62.2017. TG |

| <i>Lp.</i> | <i>Numer działki</i> | <i>Pow.w m2, ha</i> | <i>Położenie</i> | <i>Opis nieruchomości</i> | <i>Propozycje zagospodarowania nieruchomości</i> | <i>1) Planowana sprzedaż 2) Propozycje do sprzedaży</i> | <i>Najem lokali użytkowych i dzierżawa gruntu</i> | <i>Najem lokali mieszkalnych</i> | <i>Użytkowanie wieczyste</i> | <i>Uwagi :</i> |
|------------|-------------------------------|--|------------------------------|--|---|---|---|--------------------------------------|----------------------------------|---|
| 88. | 22 9 47/1 29/2 15 | 0,02 0,37 0,88 0,5921 0,32 | WÓLKA PARUSZEWSKA | DROGI | Działka 29 została podzielona na 29/1 i 29/2. Działka nr 29/1(droga powiatowa) została umową darowizny przekazana na rzecz Powiatu Włocławskiego. | | | | | Decyzja Wojewody Kuj-Pomorskiego z dnia 07.06.2017 WSPN/DW. 7532.64.2017. TG |
| 89. | 256 | 0,12 | BONIEWO | Zabudowana nieruchomość budynkiem starego Urzędu Gminy oraz budynkiem gospodarczym | | | | | | Decyzja Wojewody Kuj-Pomorskiego z dnia 11.01.2018 WSPN/DW. 7532.244.2017. WJ |
| 90. | 138 | 0,45 | OSIECZ MAŁY | DROGA | | | | | | Decyzja Wojewody Kuj-Pomorskiego z dnia 11.01.2018 WSPN/DW. 7532.253.2017. WJ |

| <i>Lp.</i> | <i>Numer działki</i> | <i>Pow.w m2, ha</i> | <i>Położenie</i> | <i>Opis nieruchomości</i> | <i>Propozycje zagospodarowania nieruchomości</i> | <i>1) Planowana sprzedaż 2) Propozycje do sprzedaży</i> | <i>Najem lokali użytkowych i dzierżawa gruntu</i> | <i>Najem lokali mieszkalnych</i> | <i>Użytkowanie wieczyste</i> | <i>Uwagi :</i> |
|------------|--------------------------|-------------------------|--------------------------|---|--|---|---|--------------------------------------|----------------------------------|---|
| 91. | 151/2 | 1,1631 | OSIECZ MAŁY | DROGA | | | | | | Decyzja Wojewody Kuj- Pomorskiego z dnia 11.01.2018 WSPN/DW. 7532.41.2017. FN |
| 92. | 58 120 109 | 0,11 0,49 1,63 | OSIECZ WIELKI | DROGI | | | | | | Decyzja Wojewody Kuj- Pomorskiego z dnia 08.02.2018 WSPN/DW. 7532.193.2017. WJ |
| 93. | 317 | 0,11 | OSIECZ WIELKI | DROGA | | | | | | Decyzja Wojewody Kuj- Pomorskiego z dnia 09.03.2018 WSPN/DW. 7532.25.2018. WJ |
| 94. | 137/5 | 0,04 | OSIECZ MAŁY | Teren urządzeń zaopatrzenia wsi w wodę (po zlikwidowanej studni) | | | | | | Decyzja Wojewody Kuj- Pomorskiego z dnia 14.06.2018 WSPN/DW. 7532.68.2018. WJ |

| <i>Lp.</i> | <i>Numer działki</i> | <i>Pow.w m2, ha</i> | <i>Położenie</i> | <i>Opis nieruchomości</i> | <i>Propozycje zagospodarowania nieruchomości</i> | <i>1) Planowana sprzedaż 2) Propozycje do sprzedaży</i> | <i>Najem lokali użytkowych i dzierżawa gruntu</i> | <i>Najem lokali mieszkalnych</i> | <i>Użytkowanie wieczyste</i> | <i>Uwagi :</i> |
|------------|--------------------------|----------------------------|----------------------|-------------------------------|--|---|---|--------------------------------------|----------------------------------|---|
| 95. | 223 216 | 0,09 0,05 | BONIEWO | DROGI | | | | | | Decyzja Wojewody Kuj- Pomorskiego z dnia 14.06.2018 WSPN/DW. 7532.69.2018. WJ |
| 96. | 190 | 0,2000 | OSIECZ WIELKI | DROGA | | | | | | Decyzja Wojewody Kuj- Pomorskiego z dnia 28.02.2019 WSPN/DW. 7532.236.2018. WJ |
| 97. | 90 93 112 | 0,0069 0,0378 0,0652 | BIERZYN | DROGI | | | | | | Decyzja Wojewody Kuj- Pomorskiego z dnia 08.08.2019 WSPN/DW. 7532.100.2019. WJ |
| 98. | 90 | 0,0100 | BONIEWO | DROGA | | | | | | Decyzja Wojewody Kuj- Pomorskiego z dnia 17.09.2019 WSPN/DW. 7532.101.2019. WJ |

| <i>Lp.</i> | <i>Numer działki</i> | <i>Pow.w m2, ha</i> | <i>Położenie</i> | <i>Opis nieruchomości</i> | <i>Propozycje zagospodarowania nieruchomości</i> | <i>1) Planowana sprzedaż 2) Propozycje do sprzedaży</i> | <i>Najem lokali użytkowych i dzierżawa gruntu</i> | <i>Najem lokali mieszkalnych</i> | <i>Użytkowanie wieczyste</i> | <i>Uwagi :</i> |
|------------|--------------------------|-------------------------|---------------------------|--|--|---|---|--------------------------------------|----------------------------------|---|
| 99. | 92 | 0,0300 | BONIEWO | DROGA | | | | | | Decyzja Wojewody Kuj- Pomorskiego z dnia 17.09.2019 WSPN/DW. 7532.102.2019. WJ |
| 100. | 32/4 32/5 | 0,0037 0,0110 | SUŁKÓWEK | DROGA | | | | | | Decyzja Wojewody Kuj- Pomorskiego z dnia 10.12.2019 WSPN/DW. 7532.164.2019. WJ |
| 101. | 32/3 | 0,0303 | SUŁKÓWEK | Zabudowana nieruchomość budynkiem mieszkalnym | | | | 2.520,- | | Decyzja Wojewody Kuj- Pomorskiego z dnia 10.12.2019 WSPN/DW. 7532.165.2019. WJ |
| 102. | 14/3 | 0,1490 | ŁĄKI ZWIASTOWE | DROGA | | | | | | Decyzja Wojewody Kuj- Pomorskiego z dnia 15.01.2020 WSPN/DW. 7532.177.2019. WJ |

| <i>Lp.</i> | <i>Numer działki</i> | <i>Pow.w m2, ha</i> | <i>Położenie</i> | <i>Opis nieruchomości</i> | <i>Propozycje zagospodarowania nieruchomości</i> | <i>1) Planowana sprzedaż 2) Propozycje do sprzedaży</i> | <i>Najem lokali użytkowych i dzierżawa gruntu</i> | <i>Najem lokali mieszkalnych</i> | <i>Użytkowanie wieczyste</i> | <i>Uwagi :</i> |
|------------|--------------------------|----------------------------|--------------------------|--|--|---|---|--------------------------------------|----------------------------------|---|
| 103. | 89/1 91/1 94/1 | 0,0065 0,0227 0,0155 | BIERZYN | Grunty na powiększenie drogi gminnej. | | | | | | Akt notarialny Nr Rep. A 1515/2020 z dnia 10.02.2020 r. od Państwa T.i E. Wojasińskich |
| 104. | 110/1 | 0,0646 | BIERZYN | Grunty na powiększenie drogi gminnej | | | | | | Akt notarialny Nr Rep. A 1843/2020 z dnia 17.02.2020 r. od Pana Mariana Wieczorka |
| 105. | 101/2 | 0,1293 | LUBOMIN WIEŚ | DROGA | | | | | | Decyzja Wojewody Kuj- Pomorskiego z dnia 07.07.2020 WSPN/DW. 7532.57.2020.DJ |
| 106. | 319 | 0,4700 | OSIECZ WIELKI | DROGA | | | | | | Decyzja Wojewody Kuj- Pomorskiego z dnia 10.09.2020 WSPN/DW. 7532.61.2020.DJ |

| <i>Lp.</i> | <i>Numer działki</i> | <i>Pow.w m2, ha</i> | <i>Położenie</i> | <i>Opis nieruchomości</i> | <i>Propozycje zagospodarowania nieruchomości</i> | <i>1) Planowana sprzedaż 2) Propozycje do sprzedaży</i> | <i>Najem lokali użytkowych i dzierżawa gruntu</i> | <i>Najem lokali mieszkalnych</i> | <i>Użytkowanie wieczyste</i> | <i>Uwagi :</i> |
|------------|--------------------------|-------------------------|---------------------------|-------------------------------|--|---|---|--------------------------------------|----------------------------------|--|
| 107. | 162 | 0,0700 | ARCISZEWO | DROGA | | | | | | Decyzja Wojewody Kuj- Pomorskiego z dnia 16.10.2020 WSPN/DW. 7532.74.2020.DJ |
| 108. | 55/1 55/2 | 0,8700 0,6800 | ŁĄCZEWNA | DROGI | | | | | | Decyzja Wojewody Kuj- Pomorskiego z dnia 16.10.2020 WSPN/DW. 7532.75.2020.DJ |
| 109. | 15/2 | 0,2786 | OTMIANOWO | ŚWIETLICA WIEJSKA | | | | | | Decyzja Wojewody Kuj- Pomorskiego z dnia 19.10.2020 WSPN/DW. 7532.76.2020.DJ |
| 110. | 12/1 | 0,0590 | ŁĄKI ZWIASTOWE | DROGA | | | | | | Akt notarialny Rep. A Nr 11753/2020 z dnia 12.11.2020 r. od P.R.Wajera |

| <i>Lp.</i> | <i>Numer działki</i> | <i>Pow.w m2, ha</i> | <i>Położenie</i> | <i>Opis nieruchomości</i> | <i>Propozycje zagospodarowania nieruchomości</i> | <i>1) Planowana sprzedaż 2) Propozycje do sprzedaży</i> | <i>Najem lokali użytkowych i dzierżawa gruntu</i> | <i>Najem lokali mieszkalnych</i> | <i>Użytkowanie wieczyste</i> | <i>Uwagi :</i> |
|------------|--------------------------|----------------------------|--------------------|---|--|---|---|--------------------------------------|----------------------------------|---|
| 111. | 31 32 | 0,4000 1,5400 | ŻURAWICE | DROGI | | | | | | Decyzja Wojewody Kuj-Pom. z dnia 30.04.2021 r. WSPN/DW.75 32.109.2020 .DJ |
| 112. | 44 60/1 60/2 | 0,1000 0,1600 0,6700 | ŁĄCZEWNA | DROGI | | | | | | Decyzja Wojewody Kuj-Pom. z dnia 22.06.2021 r. WSPN/DW.75 32.134.2020 DJ |
| 113. | 139/6 139/7 | 0,0190 0,1435 | OSIECZ MAŁY | Na powiększenie działki-drogi gminnej | | | | | | Akt notarialny Nr Rep. A Nr 6800/2021 z dnia 23.06.2021 od Państwa A .i E. Stasiak. |
| 114. | 208/1 | 0,0800 | ANIELIN | Zabudowana nieruchomość budynkiem mieszkalnym i budynkiem gospodarczym | | | | | | Akt notarialny Nr Rep. A Nr 14989/2021 z dnia 10.12.2021 od P. M. Wieczorkiewicz |

| <i>Lp.</i> | <i>Numer działki</i> | <i>Pow.w m2, ha</i> | <i>Położenie</i> | <i>Opis nieruchomości</i> | <i>Propozycje zagospodarowania nieruchomości</i> | <i>1) Planowana sprzedaż 2) Propozycje do sprzedaży</i> | <i>Najem lokali użytkowych i dzierżawa gruntu</i> | <i>Najem lokali mieszkalnych</i> | <i>Użytkowanie wieczyste</i> | <i>Uwagi :</i> |
|------------|---|--|------------------|-------------------------------|--|---|---|--------------------------------------|----------------------------------|---|
| 115. | 19 33 37 47 54 71 79 86 100 | 0,1100 0,0300 0,2900 0,1900 0,1900 1,1100 0,1600 0,0400 0,1700 | LUBOMIN LEŚNY | DROGI | | | | | | Decyzja Wojewody Kuj-Pom. z dnia 31.05.2022 r. WSPN/DW.7532 .35.2022 .DJ |
| 116. | 79 | 0,0200 | ARCISZEWO | DROGA | | | | | | Decyzja Wojewody Kuj- Pom. z dnia 15.11.2022 r. WSPN/DW.7532 .86.2022 .DJ |
| 117. | 165 | 0,3200 | ARCISZEWO | DROGA | | | | | | Decyzja Wojewody Kuj- Pom. z dnia 15.11.2022 r. WSPN/DW.753. 87.2022 .DJ |
| 118. | 135/7 | 0,0539 | SUŁKÓWEK | NA DROGĘ | | | | | | Decyzja Wójta Gminy Boniewo z dnia 18.10.2022 ZPiPF.6831.4. 2022 |

| <i>Lp.</i> | <i>Numer działki</i> | <i>Pow.w m2, ha</i> | <i>Położenie</i> | <i>Opis nieruchomości</i> | <i>Propozycje zagospodarowania nieruchomości</i> | <i>1) Planowana sprzedaż 2) Propozycje do sprzedaży</i> | <i>Najem lokali użytkowych i dzierżawa gruntu</i> | <i>Najem lokali mieszkalnych</i> | <i>Użytkowanie wieczyste</i> | <i>Uwagi :</i> |
|------------|--------------------------|-------------------------|----------------------------|-------------------------------|--|---|---|--------------------------------------|----------------------------------|--|
| 119 | 136/5 | 0,0823 | SULKÓWEK | NA DROGĘ | | | | | | Decyzja Wójta Gminy Boniewo z dnia 18.10.2022 ZPiPF.6831.5.2022 |
| 120 | 150 | 0,0700 | ARCISZEWO | DROGA | | | | | | Decyzja Wojewody Kuj-Pom. z dnia 30.12.2022 r. WSPN/DW.7532.110.2022DJ |
| 121 | 206/5 206/4 | 0,0900 0,0400 | LUBOMIN RZĄDOWY | DROGI | | | | | | Decyzja Wojewody Kuj-Pom. z dnia 30.12.2022 r. WSPN/DW.7532.111.2022DJ |
| 122 | 195 | 0,1400 | LUBOMIN RZĄDOWY | DROGA | | | | | | Decyzja Wojewody Kuj-Pom. z dnia 30.12.2022 r. WSPN/DW.7532.112.2022DJ |

| <i>Lp.</i> | <i>Numer działki</i> | <i>Pow.w m2, ha</i> | <i>Położenie</i> | <i>Opis nieruchomości</i> | <i>Propozycje zagospodarowania nieruchomości</i> | <i>1) Planowana sprzedaż 2) Propozycje do sprzedaży</i> | <i>Najem lokali użytkowych i dzierżawa gruntu</i> | <i>Najem lokali mieszkalnych</i> | <i>Użytkowanie wieczyste</i> | <i>Uwagi :</i> |
|------------|---|--|------------------|--|--|---|---|--------------------------------------|----------------------------------|---|
| 123 | 169 | 0,1000 | LUBOMIN WIEŚ | DROGA | | | | | | Decyzja Wojewody Kuj- Pom. z dnia 30.12.2022 r. WSPN/DW.7532 .113..2022DJ |
| 124 | 252/1 | 0,0570 | BIERZYN | Grunty na powiększenie działki w użytkowaniu OSP Bierzyn | | | | | | Akt notarialny Rep. A Nr 1170/2023 z dnia 31.01.2023 r. |
| 125 | 23/1 92/1 27/1 29/1 29/3 96/1 101/1 | 0,0075 0,0089 0,0054 0,0145 0,0019 0,0072 0,0190 | LUBOMIN LEŚNY | Grunty na drogę | | | | | | Decyzja Wójta Gminy Boniewo z dnia 31.01.2023 r. ZPiPF.6831.2 .2023 |
| 126 | 24/1 26/1 93/1 | 0,0062 0,0027 0,0071 | LUBOMIN LEŚNY | Grunty na drogę | | | | | | Decyzja Wójta Gminy Boniewo z dnia 31.01.2023 r. ZPiPF.6831.3. 2023 |

| <i>Lp.</i> | <i>Numer działki</i> | <i>Pow.w m2, ha</i> | <i>Położenie</i> | <i>Opis nieruchomości</i> | <i>Propozycje zagospodarowania nieruchomości</i> | <i>1) Planowana sprzedaż 2) Propozycje do sprzedaży</i> | <i>Najem lokali użytkowych i dzierżawa gruntu</i> | <i>Najem lokali mieszkalnych</i> | <i>Użytkowanie wieczyste</i> | <i>Uwagi :</i> |
|------------|--------------------------|-------------------------|----------------------------|-------------------------------|--|---|---|--------------------------------------|----------------------------------|---|
| 127 | 161 177 | 0,2400 0,0600 | ŁĄKI WIELKIE | DROGI | | | | | | Decyzja Wojewody Kuj- Pom. z dnia 27.03.2023 r. WSPN/DW.7532 .9.2023DJ |
| 128 | 121 | 0,4600 | LUBOMIN RZĄDOWY | DROGA | | | | | | Decyzja Wojewody Kuj- Pom. z dnia 11.05.2023 r. WSPN/DW.7532 .20.2023DJ |
| 129 | 111 | 0,7200 | SUŁKÓWEK | DROGA | | | | | | Decyzja Wojewody Kuj- Pom. z dnia 29.05.2023 r. WSPN/DW.7532 .50.2023DJ |
| 130 | 2 | 0,0900 | GRÓJCZYK | DROGA | | | | | | Decyzja Wojewody Kuj- Pom. z dnia 09.05.2023 r. WSPN/DW.7532 .33.2023DJ |

| <i>Lp.</i> | <i>Numer działki</i> | <i>Pow.w m2, ha</i> | <i>Położenie</i> | <i>Opis nieruchomości</i> | <i>Propozycje zagospodarowania nieruchomości</i> | <i>1) Planowana sprzedaż 2) Propozycje do sprzedaży</i> | <i>Najem lokali użytkowych i dzierżawa gruntu</i> | <i>Najem lokali mieszkalnych</i> | <i>Użytkowanie wieczyste</i> | <i>Uwagi :</i> |
|------------|--------------------------|-------------------------|----------------------|--|--|---|---|--------------------------------------|----------------------------------|---|
| 131 | 40/2 40/1 | 0,1200 0,1000 | OSIECZ WIELKI | DROGI | | | | | | Decyzja Wojewody Kuj- Pom. z dnia 28.08.2023 r. WSPN/DW.7532 .76.2023DJ |
| 132 | 3/2 | 0,0900 | OTMIANOWO | DROGA | | | | | | Decyzja Wojewody Kuj- Pom. z dnia 10.07.2023 r. WSPN/DW.7532 .78.2023DJ |
| 133 | 19 | 0,0400 | BONIEWO | DROGA | | | | | | Decyzja Wojewody Kuj- Pom. z dnia 07.09.2023 r. WSPN/DW.7532 .92.2023DJ |
| 134 | 257/2 | 0,0665 | BONIEWO | PARKING (przy starej gminie) | | | | | | Decyzja Wojewody Kuj- Pom. z dnia 27.10.2023 r. WSPN/DW.7532 .52.2023DJ |

| <i>Lp.</i> | <i>Numer działki</i> | <i>Pow.w m2, ha</i> | <i>Położenie</i> | <i>Opis nieruchomości</i> | <i>Propozycje zagospodarowania nieruchomości</i> | <i>1) Planowana sprzedaż 2) Propozycje do sprzedaży</i> | <i>Najem lokali użytkowych i dzierżawa gruntu</i> | <i>Najem lokali mieszkalnych</i> | <i>Użytkowanie wieczyste</i> | <i>Uwagi :</i> |
|-------------|--------------------------|-------------------------|--------------------------------|-------------------------------|--|---|---|--------------------------------------|----------------------------------|---|
| 135 | 234/1 | 0,0800 | ANIELIN obręb OSIECZ WIELKI | DZIAŁKA NIEZABUDOWA NA | | | | | | Akt notarialny Rep. A Nr 12698/23 z dnia 23.11.2023 |
| 136 | 301 | 0,1800 | OTMIANOWO | DROGA | | | | | | Akt notarialny Rep. A Nr 9709/2023 z dnia 28.12.2023 r. |
| 137 | 91 | 0,0349 | GERÓJEC | DROGA | | | | | | Akt notarialny Rep. A Nr 9709/2023 z dnia 28.12.2023 r. |
| 138. | | | | | RAZEM | 1/ 332.000,00 2/ 56.100,00 | 11.135,00 | 145.060,00 | 1.779,72 | |

NABYCIE NIERUCHOMOŚCI NA RZECZ GMINY BONIEWO W 2024 ROKU

| <i>Lp.</i> | <i>Numer działki</i> | <i>Powierzchnia w ha</i> | <i>Położenie</i> | <i>Opis nieruchomości</i> | <i>Dokument potwierdzający nabycie</i> | <i>Numer KW</i> |
|------------|----------------------|------------------------------|-----------------------|---------------------------|--|-----------------|
| 1 | 2 | 3 | 4 | 5 | 6 | 7 |
| 1. | 177 212 | 0,2000 0,0400 | BIERZYN | DROGI | Decyzja Wojewody Kuj-Pom. z dnia 28.11.2023 r. WSPN/DW.7532.156.2032DJ | WL1W/00081928/7 |
| 2. | 72 | 0,2900 | GRÓJCZYK | DROGA | Decyzja Wojewody Kuj-Pom. z dnia 05.02.2024 r. WSPN/DW.7532.162.2023DJ | WL1W/00081118/6 |
| 3. | 40 | 0,5300 | ŁĄKI ZWIASTOWE | DROGA | Decyzja Wojewody Kuj-Pom. z dnia 05.02.2024 r. WSPN/DW.7532.163.2023DJ | WL1W/00081115/5 |
| 4. | 129 | 0,2100 | OSIECZ WIELKI | DROGA | Decyzja Wojewody Kuj-Pom. z dnia 15.01.2024 r. WSPN/DW.7532.164.2023DJ | WL1W/00081302/3 |
| 5 | 5 27 | 0,2000 0,1500 | SULKÓWEK | DROGI | Decyzja Wojewody Kuj-Pom. z dnia 15.01.2024 r. WSPN/DW.7532.166.2023DJ | WL1W/00081903/6 |
| 6 | 102 | 0,4400 | SULKÓWEK | DROGA | Decyzja Wojewody Kuj-Pom. z dnia 09.04.2024 r. WSPN/DW.7532.34.2024DJ | WL1W/00081903/6 |
| 7. | 173 | 0,4300 | JERZMANOWO | DROGA | Decyzja Wojewody Kuj-Pom. z dnia 13.05.2024 r. WSPN/DW.7532.45.2024DJ | WL1W/00081227/3 |
| 8. | 98 | 0,3200 | ŁĄKI MARKOWE | DROGA | Decyzja Wojewody Kuj-Pom. z dnia 13.05.2024 r. WSPN/DW.7532.46.2024DJ | WL1W/00081116/2 |

| | | | | | | |
|-----|------------------------|----------------------------|-----------------------|---|---|-----------------|
| 9. | 86 70 | 0,3700 0,6500 | ŁĄKI ZWIASTOWE | DROGI | Decyzja Wojewody Kuj-Pom. z dnia 07.10.2024 r.r. WSPN/DW.7532.99.2024DJ | WL1W/00081115/5 |
| 10. | 98 | 0,1100 | LUBOMIN WIEŚ | Droga do cmentarza | Akt notarialny z dnia 29.10.2024 r. Rep. A Nr 11817/2024 | WL1W/00012295/6 |
| 11. | 68/4 68/12 69/3 | 0,0310 0,0390 0,0069 | ŁĄCZEWNA | Działki pod drogi przy działkach rekreacyjnych | Decyzja Urzędu Rejonowego we Włocławku z dnia 06.07.1994 r. GG.6011-151/4139/94 | WL1W/00109021/2 |
| 12. | 61/20 | 0,1025 | ŁĄCZEWNA | Działka pod drogę przy działkach rekreacyjnych | Decyzja Urzędu Rejonowego we Włocławku z dnia 06.07.1994 r. GG.6011-152/4139/94 | WL1W/00109020/5 |
| 13. | 64/4 64/13 64/19 | 0,0060 0,0573 0,0182 | ŁĄCZEWNA | Działki pod drogi przy działkach rekreacyjnych | Decyzja Urzędu Rejonowego we Włocławku z dnia 06.07.1994 r. GG.6011-153/4138/94 | WL1W/00109019/5 |
| 14. | 58/2 58/63 | 0,0492 0,3128 | ŁĄCZEWNA | Działki pod drogi przy działkach rekreacyjnych | Decyzja Urzędu Rejonowego we Włocławku z dnia 06.07.1994 r. GG.6011-154/4140/94 | WL1W/00109018/8 |
| 15. | 58/57 | 0,,0038 | ŁĄCZEWNA | Działka pod drogę przy działkach rekreacyjnych | Decyzja Urzędu Rejonowego we Włocławku z dnia 06.07.1994 r. GG.6011-154/4140/94 | WL1W/00109017/1 |
| 16. | 58/12 58/62 | 0,0063 0,0092 | ŁĄCZEWNA | Działki pod drogi przy działkach rekreacyjnych | Decyzja Urzędu Rejonowego we Włocławku z dnia 06.07.1994 r. GG.6011-154/4140/94 | WL1W/00000553/6 |
| 17. | 153/1 | 0,6300 | SUŁKÓWEK | Działka pod budowę świetlicy wiejskiej z placem zabaw | Akt notarialny z dnia 19.12.2024r. Rep. A Nr 14116/2024 | WL1W/00080806/9 |

Sporządziła :

Renata Pawłowska
Insp. d/s gosp. nieruch

ZBYCIE MIENIA KOMUNALNEGO W 2024 ROKU

| <i>Lp.</i> | <i>Numer działki</i> | <i>Pow. działki w ha</i> | <i>Księga Wieczysta</i> | <i>Położenie</i> | <i>Opis nieruchomości do zagospodarowania</i> | <i>NABYWCA</i> | <i>Tytuł zbycia</i> | <i>Kwota sprzedaży w zł</i> |
|------------|--------------------------|------------------------------|-----------------------------|------------------------------|---|---------------------|--|--------------------------------------|
| 1 | 2 | 3 | 4 | 5 | 6 | 7 | 8 | 9 |
| 1. | 228/4 | 0,1150 | WL1W/00044311/8 | BONIEWO | Działka niezabudowana | J. i R. Lewandowscy | Akt notarialny Rep. A Nr 11817/2024 z dnia 29.10.2024 r. | (zamiana na dz.nr 98 w Lubominie) |
| 2. | 29/1 | 0,2306 | WL1W/00108750/4 | WÓLKA PARUSZEWSKA | Droga powiatowa | Powiat Włocławski | Akt notarialny Rep. A Nr 13666/2024 z dnia 11.12.2024 r. | Umowa darowizny |

Sporządziła :
Renata Pawłowska
Insp. d/s gosp. nieruch